


Zahlen von 2018, ausser ein anderes Jahr ist ausgewiesen



## 39 303

neu gegründete Unternehmen, 2017



## 5,137

**Beschäftigte**

3. Quartal 2019, in Mio.  
in Vollzeitäquivalenten: **3,996**

## 590 253

marktwirtschaftliche Unternehmen, 2017

Sektor 1

## 53 010

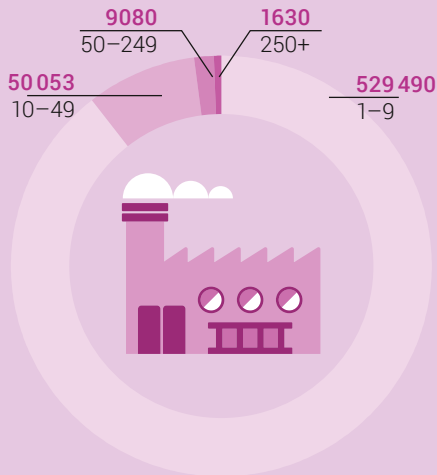
Sektor 2

## 90 483

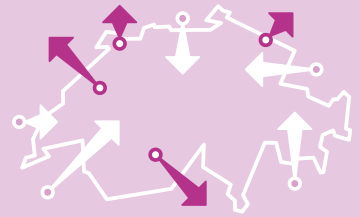
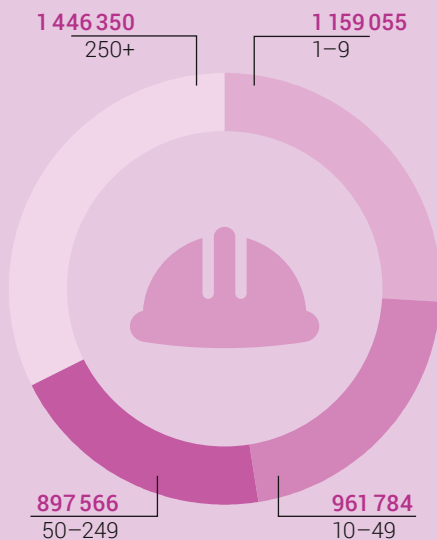
Sektor 3

## 446 760

Anzahl marktwirtschaftliche Unternehmen nach Grössenklassen, Beschäftigte, 2017



Anzahl Beschäftigte nach Unternehmensgrösse, 2017



Aussenhandel der Schweiz:  
die wichtigsten Partner  
(Handelsvolumen)

### Importe

Total 273,4 Mrd. Fr.

Deutschland 56,6

Grossbritannien 26,0

USA 20,9

Italien 20,8

Frankreich 19,7

### Exporte

Total 303,9 Mrd. Fr.

Deutschland 47,3

USA 40,1

China 29,6

Frankreich 19,7

Indien 17,4