
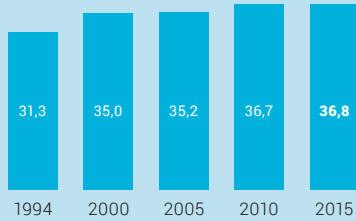


Zahlen von 2018, ausser ein anderes Jahr ist ausgewiesen

## 36,8 km

Tagesdistanz pro Person im Inland, 2015



- ① Personenwagen **23,8 km**
- ② motorisierte Zweiräder **0,5 km**
- ③ öffentl. Strassenverkehr **1,5 km**
- ④ Eisenbahn **7,5 km**
- ⑤ Velo (inkl. E-Bike) **0,9 km**
- ⑥ zu Fuss **1,9 km**
- ⑦ übrige **0,7 km**



## 4,6 Mio.

Personenwagenbestand



## 57%

Anteil der Bevölkerung mit ÖV-Abo(s), 2015

Strassenverkehrsunfälle

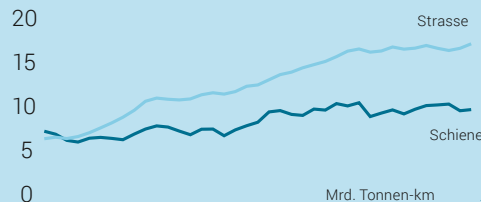


**233** Getötete  
**21 831** Verletzte

Transportleistungen im Güterverkehr

63% Strasse 37% Schiene

Entwicklung 1980–2018



## 90 Mrd. Fr.

Gesamtkosten des Verkehrs, 2016



(Berücksichtigt wurden Kosten für: Infrastrukturen, Verkehrsmittel, Unfälle, Umwelt- und Gesundheitsschäden.)

Strasse **72 Mrd. Fr.**

Schiene **11 Mrd. Fr.**

Luft **6 Mrd. Fr.**

Wasser **0,3 Mrd. Fr.**

(Strasse: ohne Fuss- und Veloverkehr; Wasser: Kosten 2015)