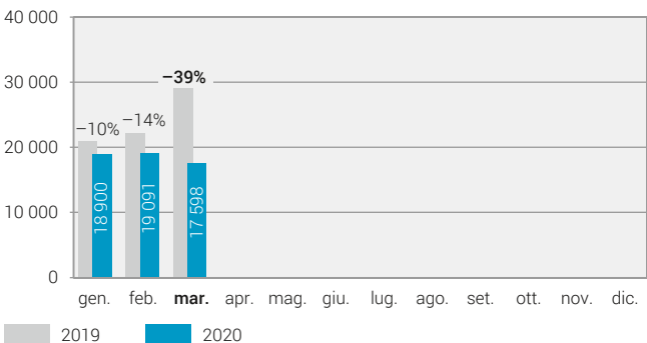


Nuove immatricolazioni di automobili

Dati mensili

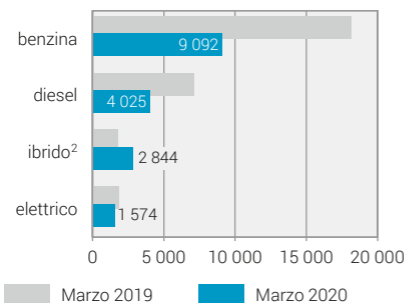
Totale

Numero di veicoli; variazione 2019/2020

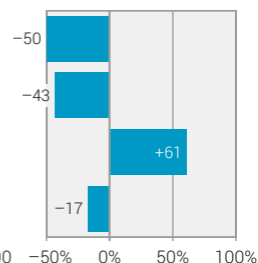


Per tipo di carburante¹

Numero di veicoli



Variazione, in %



N.B.: dati provvisori; stato: il 3 aprile 2020

¹ Il grafico non include altri carburanti (gas, idrogeno ecc.):
in totale 63 nuove immatricolazioni a marzo 2020 (+9% rispetto a marzo 2019).

² benzina-elettrico, diesel-elettrico