

## Communiqué de presse

Embargo: 29.9.2020, 8h30

### 03 Travail et rémunération

Coronavirus et marché du travail au 2e trimestre 2020: analyses complémentaires

## COVID-19: la durée du travail a reculé de 9,5% au 2e trimestre 2020

**Malgré l'assouplissement des mesures de protection contre le coronavirus le 11 mai 2020, le marché du travail a été fortement impacté au 2e trimestre 2020. Par rapport au 2e trimestre 2019, la durée de travail hebdomadaire effective par personne active occupée a ainsi reculé de 9,5%. La branche «Hébergement et restauration» a connu la plus forte baisse de l'horaire de travail (-54,1%). Au 2e trimestre 2020, près d'une personne salariée sur deux a effectué du travail à domicile au moins occasionnellement, en forte hausse par rapport à l'an passé. Ce sont là quelques résultats tirés de l'enquête suisse sur la population active (ESPA).**

Au 2<sup>e</sup> trimestre 2020, une personne active occupée a travaillé en moyenne 28,4 heures par semaine, soit 9,5% de moins qu'au 2<sup>e</sup> trimestre 2019. Chez les personnes actives occupées à plein temps, la durée hebdomadaire effective de travail s'élevait à 35,2 heures, soit 8,9% de moins que l'an passé. Il s'agit des plus fortes baisses depuis que des données trimestrielles sont disponibles (2010). Si le nombre moyen de jours de vacances n'avait pas fléchi de moitié sur la même période (de 4,2 à 2,0 jours sur le trimestre), la baisse de la durée hebdomadaire effective de travail aurait été encore plus marquée.

#### Fort recul des heures de travail chez les femmes et les indépendants

Entre les 2<sup>es</sup> trimestres 2019 et 2020, la durée hebdomadaire effective de travail par personne active occupée s'est davantage réduite chez les femmes (-11,3%) que chez les hommes (-8,4%). La baisse a été plus marquée chez les indépendants (-13,9%) que chez les salariés (-9,1%). L'horaire de travail s'est plus fortement réduit chez les personnes avec enfants de 0 à 6 ans (baisse de 11,5%) que chez les personnes avec enfants de 7 à 14 ans (-9,1%) et que chez les personnes sans enfant de moins de 15 ans (-7,9%).

#### Forte baisse des heures de travail dans la branche «Hébergement et restauration»

La durée hebdomadaire effective de travail a baissé dans toutes les branches économiques, à l'exception de la branche «Agriculture, sylviculture» (+0,1%). La baisse a été la plus forte dans la branche «Hébergement et restauration» (-54,1%); viennent ensuite les branches «Arts, loisirs, ménages privés, autres» (-23,0%) et «Commerce, réparation» (-16,8%). Les moins fortes baisses se constatent dans les branches «Administration publique» (-1,7%), «Activités financières et d'assurance» (-2,6%) et «Enseignement» (-3,9%).

## Absences en hausse, vacances en baisse

Entre les 2<sup>es</sup> trimestres 2019 et 2020, la durée moyenne hebdomadaire des absences en raison du chômage partiel a fortement augmenté, passant de 0,1 à 2,4 heures par personne active occupée. La durée hebdomadaire des absences en raison de santé (maladie/accident) s'est accrue plus modérément, passant de 1,0 à 1,2 heure. Les absences dues aux vacances ont par contre nettement baissé, passant de 2,2 heures à 1,0 heure. Les absences en raison d'obligations militaires ou civiles, de congé maternité/paternité, du mauvais temps, de conflits du travail et pour raisons personnelles ou familiales ont faiblement évolué (cf. graphique G2). Enfin, les absences pour «autre raison» (p.ex. indépendants ayant réduit leur activité en raison du COVID) ont progressé de manière très marquée, passant de 0,1 à 1,6 heure.

## Forte hausse du travail à domicile chez les salariés

Au 2<sup>e</sup> trimestre 2020, près d'une personne salariée sur deux (44,2%) a effectué du travail à domicile au moins occasionnellement contre moins d'une sur trois (29,2%) au 2<sup>e</sup> trimestre 2019. Les parts les plus élevées de salariés ayant effectué du travail à domicile au 2<sup>e</sup> trimestre 2020 se trouvent dans les branches «Information et communication» (87,3%, +23,7 points de pour cent par rapport au 2<sup>e</sup> trimestre 2019), «Enseignement» (78,6%, +11,0 points) et «Activités financières et d'assurance» (77,4%, +46,0 points). A l'autre bout de l'échelle, moins d'une personne salariée sur trois a effectué du travail à domicile dans les activités économiques «Santé humaine et action sociale» (26,7%, +5,5 points), «Construction» (18,7%, +6,9 points), «Agriculture, sylviculture» (13,8%, -0,1 point) et «Hébergement et restauration» (12,9%, -0,8 point).

L'augmentation du travail à domicile a été forte aussi bien chez les hommes que chez les femmes. Au 2<sup>e</sup> trimestre 2020, 45,5% des hommes (+15,3 points) et 42,8% des femmes (+14,8 points) ont travaillé à domicile au moins occasionnellement. Cela concerne aussi 50,2% des personnes avec enfants de 0 à 6 ans (en hausse de 14,9 points par rapport au 2<sup>e</sup> trimestre 2019), 46,0% (+9,5 points) des personnes avec enfants de 7 à 14 ans et 42,6% des personnes sans enfant de moins de 15 ans (+16 points).

## **Annexe méthodologique**

### **Enquête suisse sur la population active (ESPA)**

L'ESPA est une enquête par sondage téléphonique auprès des ménages menée chaque année depuis 1991 par l'Office fédéral de la statistique (OFS). Elle a pour but de décrire la structure et l'évolution de la population active ainsi que les comportements sur le marché du travail. Afin d'en rendre les résultats comparables sur le plan international, l'OFS s'appuie sur les recommandations du Bureau international du Travail (BIT) et sur les normes d'EUROSTAT applicables aux enquêtes sur les forces de travail.

De 1991 à 2009, l'enquête a été menée au 2<sup>e</sup> trimestre uniquement. Conformément à l'accord bilatéral de coopération statistique entre la Suisse et l'Union européenne, l'ESPA est aujourd'hui menée en continu dans le but de produire des indicateurs trimestriels sur l'offre de travail. Ces résultats font dorénavant l'objet d'un communiqué de presse trimestriel. Les résultats annuels de l'ESPA – résultats plus détaillés, notamment sur l'évolution des conditions de travail et de la structure sociodémographique de la population – font l'objet d'un communiqué de presse annuel chaque printemps.

L'ESPA est réalisée par un institut d'études de marché privé pour le compte de l'OFS. L'échantillon de base est constitué dès 2010 d'environ 100 000 interviews annuelles. Un échantillon spécial composé d'environ 20 000 interviews de personnes étrangères complète l'échantillon de base. La population couverte est la population résidente permanente de 15 ans ou plus.

### **Heures de travail**

Les données sur les heures de travail sont tirées de l'ESPA. Il s'agit ici des heures effectives de travail directement relevées durant la semaine de référence. Le nombre moyen d'heures de travail par personne active occupée prend en compte l'ensemble des personnes actives occupées ainsi que tous les types d'absences.

### **Absences**

Dans le cadre de l'ESPA, les personnes interrogées actives occupées ayant été absentes du travail durant la semaine de référence (entièrement ou partiellement) indiquent la raison de cette absence.

Pour les absences en raison de maladie/accident, d'obligations militaires ou civiles, de congé maternité, les personnes interrogées indiquent de plus le nombre de jours durant lesquels elles ont été absentes au cours des 4 dernières semaines. Une indication de ces absences sur une période de 4 semaines permet de procéder à de meilleures estimations de la durée des absences.

### **Travail à domicile**

En principe les données de l'ESPA sur le travail à domicile ne sont calculées qu'en moyennes annuelles. Les exploitations réalisées pour le présent communiqué de presse portent exceptionnellement sur des échantillons partiels au 2<sup>e</sup> trimestre. Les pondérations n'ont pas été adaptées à cette utilisation d'échantillons partiels et les exploitations sont donc à considérer comme des estimations.

---

---

## Renseignements

Heures de travail: Rongfang Li, OFS, Section Travail et vie active, tél.: +41 58 463 64 86,

e-mail: [Rongfang.Li@bfs.admin.ch](mailto:Rongfang.Li@bfs.admin.ch)

Travail à domicile: Thomas Christin, OFS, Section Travail et vie active, tél.: +41 58 463 69 82,

e-mail: [Thomas.Christin@bfs.admin.ch](mailto:Thomas.Christin@bfs.admin.ch)

Service des médias OFS, tél.: +41 58 463 60 13, e-mail: [media@bfs.admin.ch](mailto:media@bfs.admin.ch)

## Offre en ligne

Autres informations et publications: [www.bfs.admin.ch/news/fr/2020-0632](http://www.bfs.admin.ch/news/fr/2020-0632)

La statistique compte pour vous: [www.la-statistique-compte.ch](http://www.la-statistique-compte.ch)

Abonnement aux NewsMails de l'OFS: [www.news-stat.admin.ch](http://www.news-stat.admin.ch)

Le site de l'OFS: [www.statistique.ch](http://www.statistique.ch)

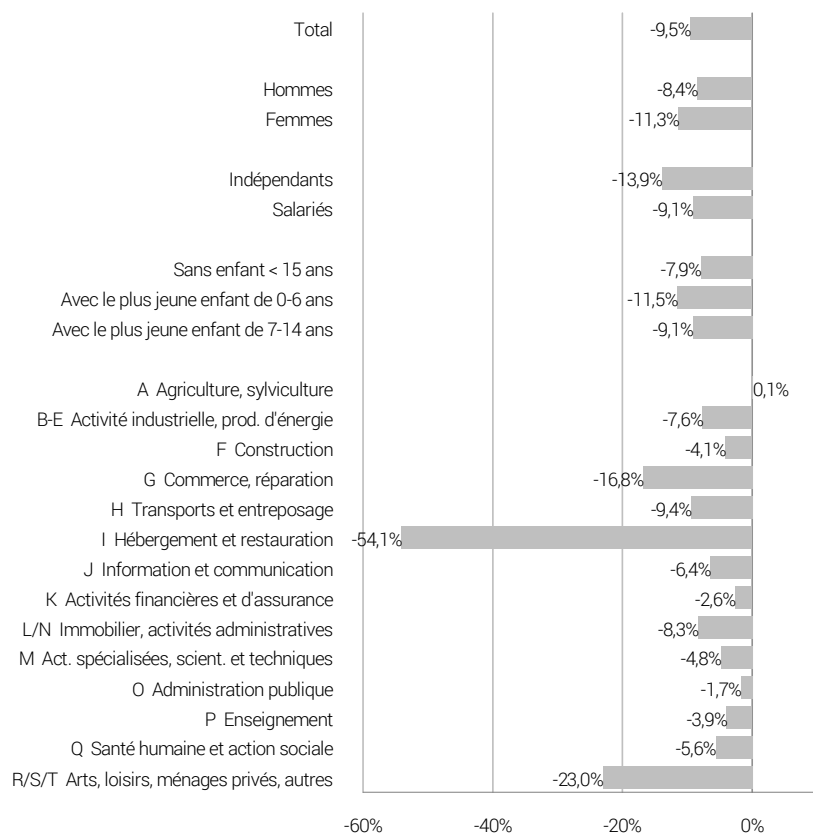
## Accès aux résultats

Ce communiqué est conforme aux principes du Code de bonnes pratiques de la statistique européenne. Ce dernier définit les bases qui assurent l'indépendance, l'intégrité et la responsabilité des services statistiques nationaux et communautaires. Les accès privilégiés sont contrôlés et placés sous embargo.

Le Secrétariat d'Etat à l'économie a eu accès aux informations statistiques contenues dans le présent communiqué de presse, de manière limitée, contrôlée et sous embargo, trois jours ouvrables avant leur mise à disposition du public.

**Variation de la durée hebdomadaire effective de travail par personne active occupée entre le 2<sup>e</sup> trimestre 2019 et le 2<sup>e</sup> trimestre 2020, selon le sexe, le statut d'activité, le type de famille et les sections économiques**

G1

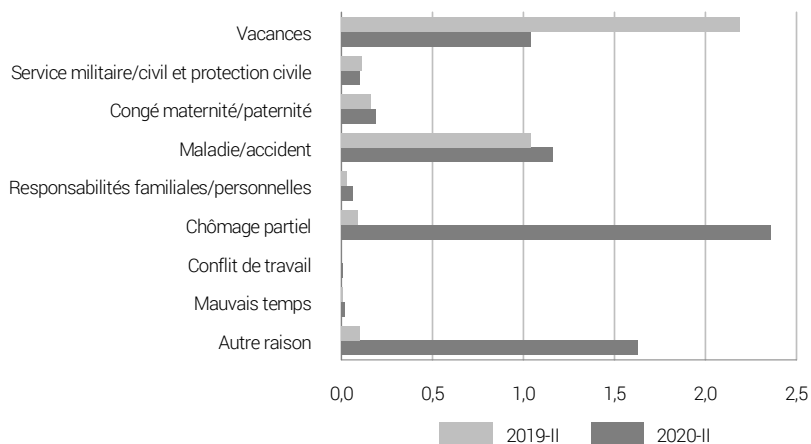


Source: OFS – Enquête suisse sur la population active, ESPA

© OFS 2020

### Durée hebdomadaire des absences par personne active occupée selon les raisons d'absence, aux 2<sup>es</sup> trimestres 2019 et 2020

G2

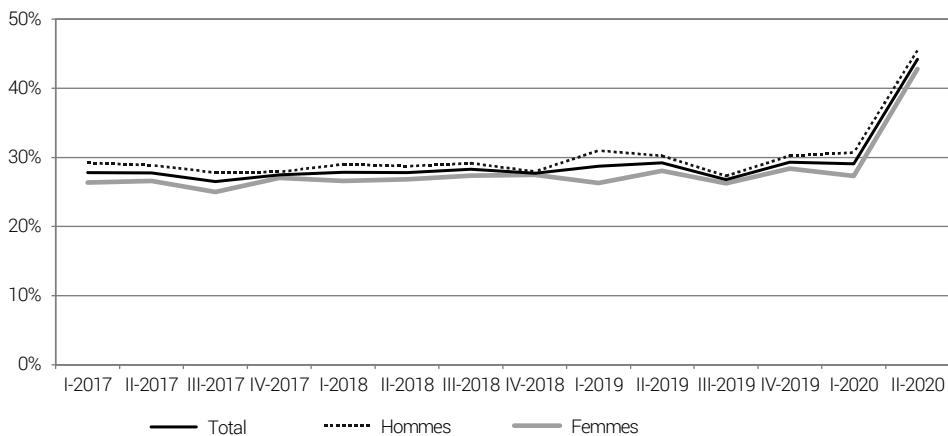


Source: OFS – Enquête suisse sur la population active, ESPA

© OFS 2020

### Part des personnes salariées ayant travaillé au moins occasionnellement à domicile selon le sexe, 2017-2020

G3

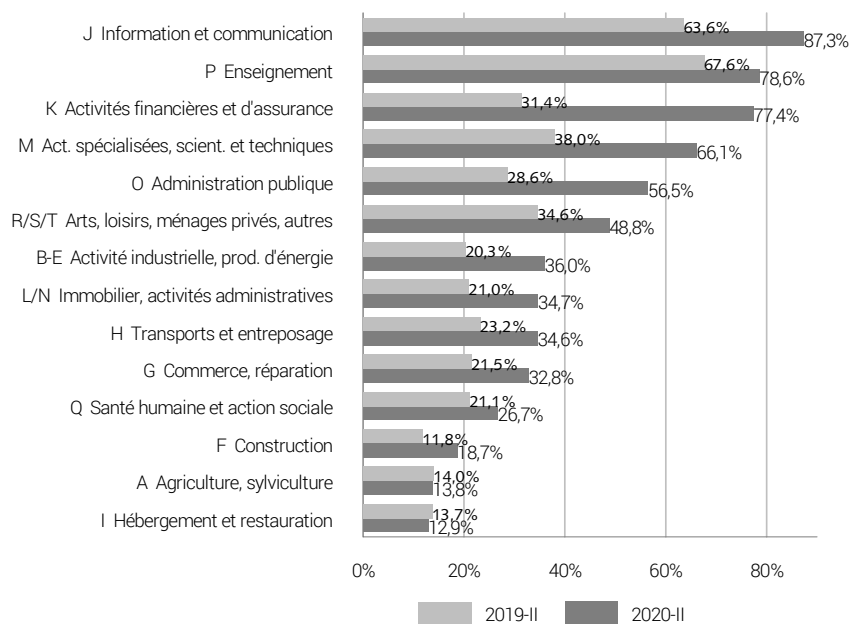


Source: OFS – Enquête suisse sur la population active, ESPA

© OFS 2020

**Part des personnes salariées ayant travaillé au moins occasionnellement à domicile selon les sections économiques, aux 2<sup>es</sup> trimestres 2019 et 2020**

G4

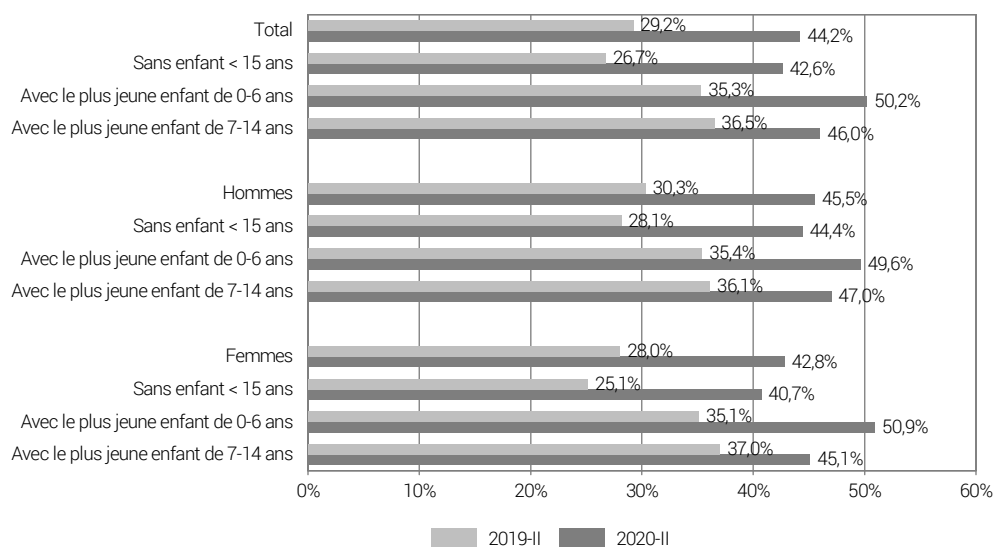


Source: OFS – Enquête suisse sur la population active, ESPA

© OFS 2020

**Part des personnes salariées ayant travaillé au moins occasionnellement à domicile selon le sexe et le type de famille, aux 2<sup>es</sup> trimestres 2019 et 2020**

G5



Source: OFS – Enquête suisse sur la population active, ESPA

© OFS 2020