



Comunicato stampa

Embargo: 29.9.2020, 8.30

03 Lavoro e reddito

Coronavirus e mercato del lavoro nel secondo trimestre 2020: analisi complementari

COVID-19: nel secondo trimestre 2020 la durata del lavoro è diminuita del 9,5%

Nonostante l'11 maggio scorso siano state allentate le misure di protezione contro il coronavirus, nel secondo trimestre 2020 il mercato del lavoro ha comunque subito un forte colpo. Rispetto allo stesso trimestre dell'anno precedente, la durata di lavoro settimanale effettiva per persona occupata è infatti calata del 9,5%. Il ramo che è stato confrontato con la maggiore riduzione dell'orario di lavoro è quello dei «Servizi di alloggio e di ristorazione» (-54,1%). Durante il secondo trimestre 2020, quasi una persona dipendente su due ha lavorato a domicilio almeno occasionalmente, determinando un forte aumento rispetto all'anno precedente. Questi sono alcuni dei risultati tratti dalla rilevazione sulle forze di lavoro in Svizzera (RIFOS).

Nel secondo trimestre 2020 una persona occupata ha lavorato in media 28,4 ore a settimana, il che corrisponde a un calo del 9,5% rispetto allo stesso periodo del 2019. Per quanto riguarda le persone occupate a tempo pieno, la durata di lavoro settimanale effettiva è stata di 35,2 ore, ovvero l'8,9% in meno rispetto all'anno precedente. Si tratta delle flessioni maggiori mai rilevate da quando sono disponibili dati trimestrali (2010). Se il numero medio di giorni di vacanza non fosse diminuito della metà nello stesso periodo (da 4,2 a 2,0 giorni a trimestre), il calo della durata effettiva del lavoro settimanale sarebbe stato ancora più marcato.

Forte calo delle ore di lavoro per le donne e i lavoratori e le lavoratrici indipendenti

Tra il secondo trimestre del 2019 e lo stesso trimestre del 2020, la durata del lavoro settimanale effettiva per persona occupata si è ridotta più per le donne (-11,3%) che per gli uomini (-8,4%). Il calo è stato più marcato tra i lavoratori e le lavoratrici indipendenti (-13,9%) che tra quelli dipendenti (-9,1%). L'orario di lavoro è diminuito maggiormente per le persone con figli di età compresa tra 0 e 6 anni (-11,5%) che per le persone con figli dai 7 ai 14 anni (-9,1%) o per le persone senza figli al di sotto dei 15 anni (-7,9%).

Marcata flessione delle ore di lavoro nel ramo «Servizi di alloggio e di ristorazione»

La durata di lavoro settimanale effettiva è diminuita in tutti i rami economici, fatta eccezione per il ramo «Agricoltura e silvicoltura» (+0,1%). Il calo maggiore è stato registrato per il ramo «Servizi di alloggio e di ristorazione» (-54,1%), seguito dai rami «Attività artistiche, di intrattenimento, presso economie domestiche, altro» (-23,0%) e «Commercio e riparazione» (-16,8%). Le flessioni di minore

entità sono state rilevate per i rami «Amministrazione pubblica» (-1,7%), «Attività finanziarie e assicurative» (-2,6%) e «Istruzione» (-3,9%).

Assenze in aumento, vacanze in calo

Tra il secondo trimestre 2019 e lo stesso trimestre del 2020, la durata media settimanale delle assenze dovute al lavoro ridotto è notevolmente aumentata, passando da 0,1 a 2,4 ore per persona occupata. La durata settimanale delle assenze causate da problemi di salute (malattia/incidente) è progredita in modo più contenuto, passando da 1,0 a 1,2 ore. Le assenze per vacanza sono tuttavia nettamente diminuite, passando da 2,2 a 1,0 ore. Le assenze dovute a servizi militari o civili, congedi maternità/paternità, maltempo, conflitti di lavoro e doveri personali o familiari hanno subito poche variazioni (cfr. grafico G2). Infine, per le assenze dovute ad «altro motivo» (ad es. lavoratori o lavoratrici indipendenti che hanno ridotto la loro attività a causa del coronavirus) è stata registrata una progressione molto marcata, da 0,1 a 1,6 ore.

Forte aumento del lavoro a domicilio delle persone dipendenti

Durante il secondo trimestre 2020, quasi una persona dipendente su due (44,2%) ha lavorato a domicilio almeno occasionalmente, mentre nello stesso trimestre dell'anno precedente ciò valeva per meno di una persona su tre (29,2%). Le quote maggiori di persone dipendenti che hanno lavorato a domicilio nel secondo trimestre 2020 sono attive nei rami «Servizi d'informazione e comunicazione» (87,3%, +23,7 punti percentuali rispetto al secondo trimestre 2019), «Istruzione» (78,6%, +11,0 punti) e «Attività finanziarie e assicurative» (77,4%, +46,0 punti). Al contrario, le quote minori di lavoro a domicilio sono state rilevate per meno di una persona dipendente su tre nei rami «Sanità e assistenza sociale» (26,7%, +5,5 punti), «Costruzioni» (18,7%, +6,9 punti), «Agricoltura e silvicoltura» (13,8%, -0,1 punti) e «Servizi di alloggio e di ristorazione» (12,9%, -0,8 punti).

L'aumento del lavoro a domicilio è stato forte sia per gli uomini che per le donne. Nel secondo trimestre 2020, il 45,5% degli uomini (+15,3 punti) e il 42,8% delle donne (+14,8 punti) hanno lavorato a domicilio almeno occasionalmente. Tale aumento riguarda anche il 50,2% delle persone con bambini di età compresa tra 0 e 6 anni (in aumento di 14,9 punti rispetto al secondo trimestre 2019), il 46,0% delle persone con figli dai 7 ai 14 anni (+9,5 punti) e il 42,6% delle persone senza figli al di sotto dei 15 anni (+16 punti).

Nota metodologica

Rilevazione sulle forze di lavoro in Svizzera (RIFOS)

La RIFOS è un'indagine telefonica svolta presso le economie domestiche, realizzata annualmente dal 1991 dall'Ufficio federale di statistica (UST). Essa è volta a fornire dati sulla struttura e sull'evoluzione della popolazione attiva nonché sul suo comportamento sul mercato del lavoro. Per poter raffrontare i risultati sul piano internazionale, l'UST ha adottato le raccomandazioni dell'Ufficio internazionale del lavoro (ILO) e le norme di EUROSTAT in materia.

Dal 1991 al 2009 l'indagine è stata svolta solo nel secondo trimestre. Conformemente all'accordo bilaterale in materia di cooperazione statistica tra la Svizzera e l'Unione europea, oggi la RIFOS è svolta in maniera continuativa per produrre indicatori trimestrali sull'offerta in campo occupazionale. D'ora in poi, tali risultati saranno pubblicati in un comunicato stampa trimestrale. I risultati annuali della RIFOS – risultati più dettagliati, soprattutto sull'evoluzione delle condizioni di lavoro e della struttura sociodemografica della popolazione – vengono pubblicati in un comunicato stampa annuale che esce a primavera.

La RIFOS è realizzata da un istituto privato di ricerche di mercato su incarico dell'UST. Dal 2010 il campione di base è costituito da 100 000 interviste annuali, a cui si è aggiunto un campione speciale composto da circa 20 000 interviste a persone straniere. L'indagine copre la popolazione residente permanente dai 15 anni in su.

Ore di lavoro

I dati sulle ore di lavoro sono ripresi dalla rilevazione sulle forze di lavoro in Svizzera (RIFOS), che considera le ore effettive di lavoro rilevate direttamente durante la settimana di riferimento. Il numero medio di ore di lavoro per persona occupata tiene conto dell'insieme delle persone occupate e di tutti i tipi di assenza.

Assenze

Nell'ambito della RIFOS, le persone occupate intervistate che sono state assenti dal lavoro durante la settimana di riferimento (per tutta la settimana o solo una parte) indicano la ragione di tale assenza. Per le assenze dovute a malattia/incidente, servizio militare o civile o congedo maternità, le persone intervistate indicano anche il numero di giorni durante i quali sono state assenti durante le quattro settimane precedenti. L'indicazione della durata di queste assenze su un periodo di quattro settimane permette di effettuare stime più precise della durata delle assenze.

Lavoro a domicilio

In linea di principio, i dati della RIFOS sul lavoro a domicilio sono calcolati solo sotto forma di media annuale. Le analisi dei dati effettuate per il presente comunicato stampa sono eccezionalmente basate su campioni parziali del secondo trimestre. Le ponderazioni non sono state adattate a tale utilizzo di campioni parziali e le analisi sono quindi da considerare stime.

Informazioni

Ore di lavoro: Rongfang Li, UST, Sezione Lavoro e occupazione, tel.: +41 58 463 64 86,
e-mail: Rongfang.Li@bfs.admin.ch

Lavoro a domicilio: Thomas Christin, UST, Sezione Lavoro e occupazione, tel.: +41 58 463 69 82,
e-mail: Thomas.Christin@bfs.admin.ch

Servizio stampa UST, tel.: +41 58 463 60 13, e-mail: media@bfs.admin.ch

Offerta online

Per ulteriori informazioni e pubblicazioni: www.bfs.admin.ch/news/it/2020-0632

La statistica conta per voi: www.la-statistica-conta.ch

Abbonamento alle NewsMail dell'UST: www.news-stat.admin.ch

Sito Internet dell'UST: www.statistica.admin.ch

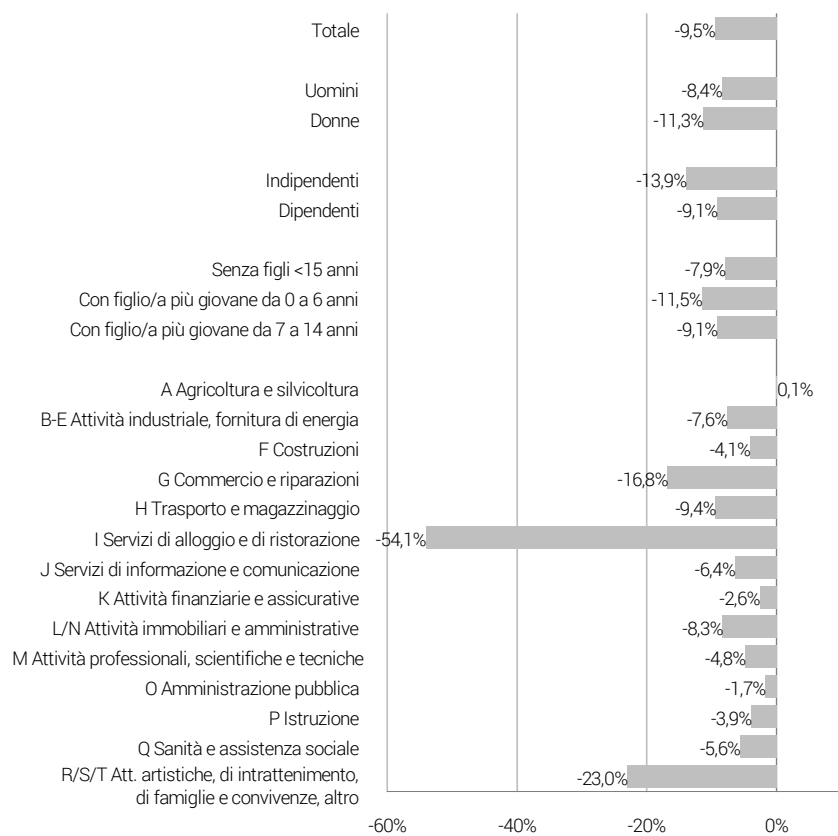
Accesso ai risultati

Questo comunicato è conforme ai principi del Codice delle buone pratiche della statistica europea. Esso definisce le basi che assicurano l'indipendenza, l'integrità e la responsabilità dei servizi statistici nazionali e comunitari. Gli accessi privilegiati sono controllati e sottoposti a embargo.

La Segreteria di Stato dell'economia (SECO) ha avuto accesso alle informazioni statistiche del presente comunicato in maniera limitata, controllata e sottoposta ad embargo, tre giorni lavorativi prima della sua diffusione al pubblico.

Variatione della durata di lavoro settimanale effettiva per persona occupata tra il 2° trimestre 2019 e il 2° trimestre 2020, secondo il sesso, la condizione professionale, il tipo di famiglia e i rami economici

G1

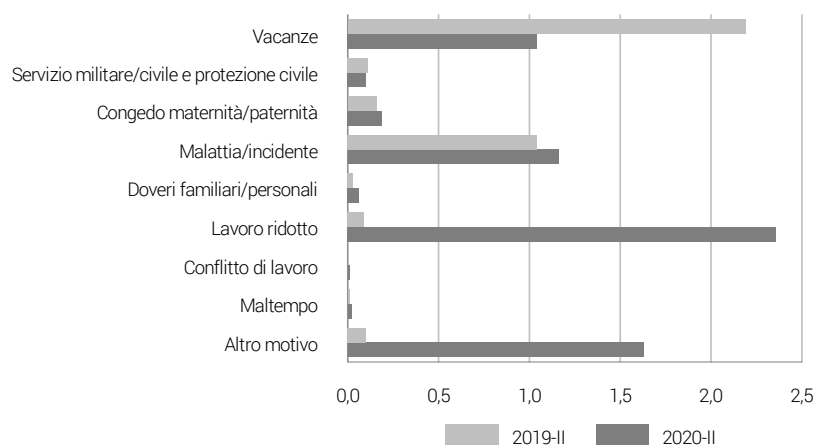


Fonte: UST - Rilevazione sulle forze di lavoro in Svizzera, RIFOS

©UST 2020

Durata settimanale delle assenze per persona occupata secondo i motivi di assenza, secondo trimestre 2019 e 2020

G2

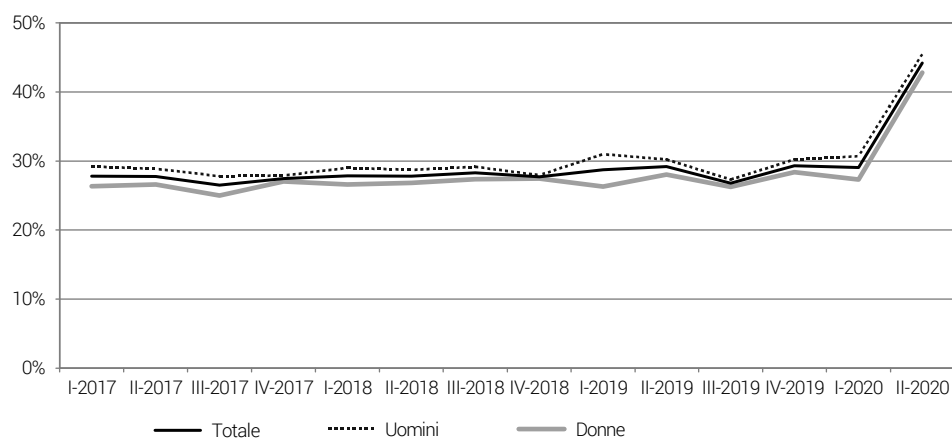


Fonte: UST - Rilevazione sulle forze di lavoro in Svizzera, RIFOS

©UST 2020

Quota di persone dipendenti che hanno lavorato a domicilio almeno occasionalmente, secondo il sesso, 2017-2020

G3

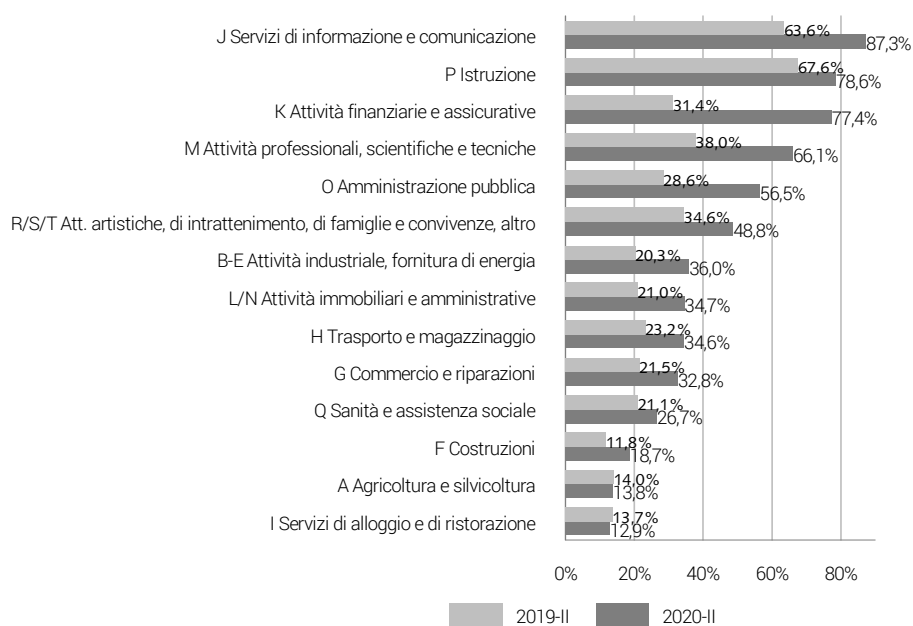


Fonte: UST - Rilevazione sulle forze di lavoro in Svizzera, RIFOS

©UST 2020

Quota di persone dipendenti che hanno lavorato a domicilio almeno occasionalmente, secondo il ramo economico, secondo trimestre 2019 e 2020

G4

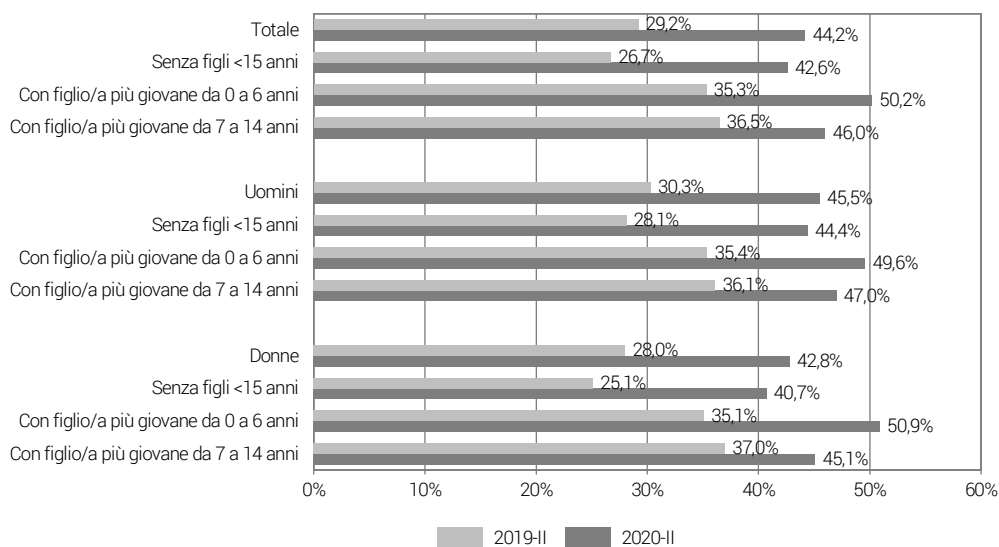


Fonte: UST - Rilevazione sulle forze di lavoro in Svizzera, RIFOS

©UST 2020

Quota di persone dipendenti che hanno lavorato a domicilio almeno occasionalmente, secondo il sesso e il tipo di famiglia, secondo trimestre 2019 e 2020

G5



Fonte: UST - Rilevazione sulle forze di lavoro in Svizzera, RIFOS

©UST 2020