

Communiqué de presse

Embargo: 22.10.2020, 8h30

03 Travail et rémunération

Enquête suisse sur la population active (ESPA)

Mobilité professionnelle: près de 20% des personnes actives occupées ont quitté leur emploi entre 2018 et 2019

En Suisse, 19,2% des personnes qui exerçaient une activité professionnelle ont quitté leur poste de travail entre 2018 et 2019. La mobilité est particulièrement marquée chez les jeunes, les personnes avec un contrat de durée déterminée ou dans l'hôtellerie et la restauration. Un changement d'emploi conduit à une hausse du taux d'occupation pour 1 personne sur 5 et à une hausse du salaire pour 1 salarié à plein-temps sur 3. Ce sont-là quelques résultats de la publication «la mobilité professionnelle en Suisse 2019» de l'Office fédéral de la statistique (OFS).

Une personne active occupée en 2018 sur cinq a quitté son poste de travail en l'espace d'un an (19,2%): 9,8% ont changé d'entreprise, 2,9% ont changé d'emploi au sein de la même entreprise, 1,8% sont devenues chômeuses au sens du Bureau international du travail (BIT) et 4,6% ont quitté la vie active.

Premier motif: des conditions de travail pas satisfaisantes

Les raisons principales invoquées lors d'un changement d'activité étaient, dans l'ordre de leur fréquence en 2019: «Conditions de travail pas satisfaisantes» (3,0% des personnes actives occupées en 2018), «Simple envie de changement» (2,2%), «Licenciement» (2,1%), «Fin de contrat à durée déterminée» (2,0%), «Autres raisons» (1,9%), «Retraite (âge légal, anticipée, forcée)» (1,5%) et «Garde des enfants, autres responsabilités familiales ou personnelles» (0,7%).

Le changement d'emploi diminue avec l'âge et l'ancienneté...

Près d'une personne active occupée de 15 à 24 ans sur quatre (22,9%) a changé d'emploi entre 2018 et 2019. Le taux de rotation net se réduit ensuite progressivement pour n'atteindre plus que 4,7% chez les 55-64 ans. Plus le temps passé dans un poste de travail est élevé et plus la perspective de le quitter se réduit; le taux de rotation passe de 18,6% chez les personnes qui occupent un poste depuis 1 à 2 ans à 11,1% chez celles qui l'occupent depuis 7 à 8 ans.

...mais est plus élevé chez les salariés en situation précaire

La mobilité est aussi élevée chez les travailleurs salariés (13,9%; indépendants: 4,4%) et tout particulièrement chez ceux avec un faible revenu horaire et chez ceux avec un contrat de durée

déterminée (CDD). Les changements les plus fréquents s'observent dans les branches «Hébergement et restauration» et «Immobilier, activités administratives».

Changement d'emploi et de conditions de travail

Entre 2018 et 2019, 37,9% des personnes actives occupées ayant changé d'établissement ont également changé de taux d'occupation (hausse du taux d'occupation: 21,2%; baisse: 16,7%). Sur la même période, 46,6% des personnes salariées à plein-temps ayant changé d'emploi ont vu leur salaire horaire être modifié d'au moins 10%. 35,9% d'entre eux ont un salaire plus élevé et 10,7% un salaire plus faible.

Annexe méthodologique

La fréquence des changements d'emploi est calculée sur la base des données de l'enquête suisse sur la population active (ESPA). On distingue le taux de rotation brut, soit l'ensemble des personnes qui ont quitté un emploi en l'espace d'un an rapporté au nombre total de personnes actives occupées en début de période, et le taux de rotation net qui ne mesure que la proportion de personnes qui ont changé d'emploi (personnes actives occupées avant et après le changement). Depuis l'année 2010, le taux de rotation interne (changements d'emploi réalisés à l'intérieur d'une même entreprise) peut aussi être mesuré.

Renseignements

Thierry Murier, OFS, Section Travail et vie active, tél.: +41 58 463 63 63,

e-mail: Thierry.Murier@bfs.admin.ch

Service des médias OFS, tél.: +41 58 463 60 13, e-mail: media@bfs.admin.ch

Nouvelles parutions

«La mobilité professionnelle en Suisse 2019», numéro OFS: 1320-2000

Commandes de publications: tél.: +41 58 463 60 60, e-mail: order@bfs.admin.ch

Offre en ligne

Autres informations et publications: www.bfs.admin.ch/news/fr/2020-0512

La statistique compte pour vous: www.la-statistique-compte.ch

Abonnement aux NewsMails de l'OFS: www.news-stat.admin.ch

Le site de l'OFS: www.statistique.ch

Accès aux résultats

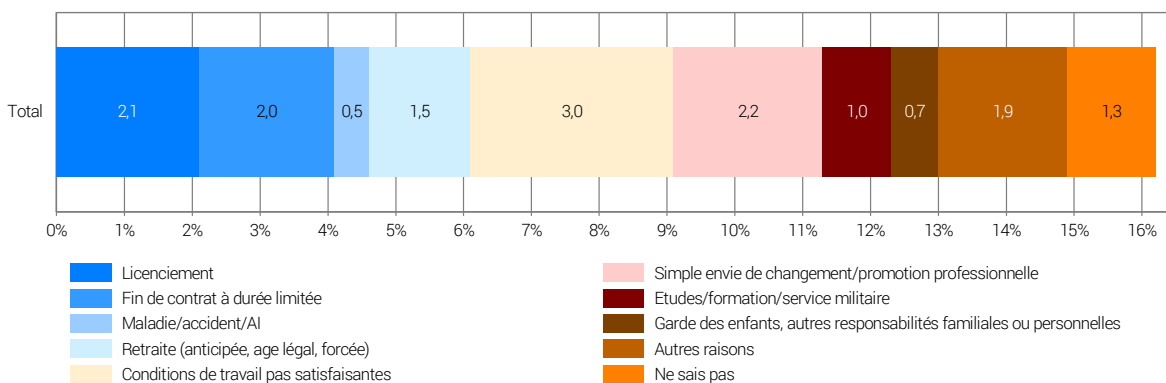
Ce communiqué est conforme aux principes du Code de bonnes pratiques de la statistique européenne. Ce dernier définit les bases qui assurent l'indépendance, l'intégrité et la responsabilité des services statistiques nationaux et communautaires. Les accès privilégiés sont contrôlés et placés sous embargo.

Aucun accès privilégié n'a été accordé pour ce communiqué.

Raisons pour avoir quitté le dernier emploi (taux de rotation brut)

En % de la population active occupée en période initiale (2018)

G1



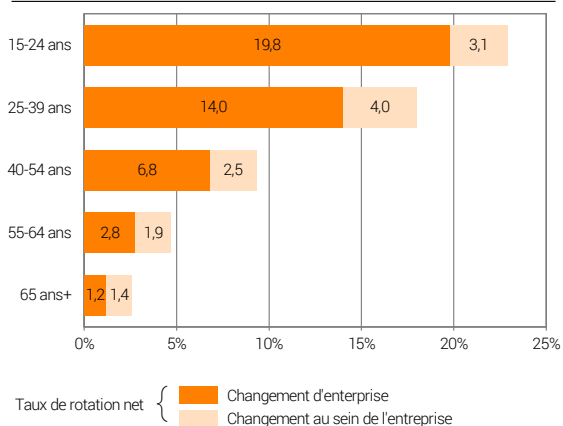
Source: OFS – Enquête suisse sur la population active, ESPA

© OFS 2020

Taux de rotation net selon les classes d'âge

En % de la population active occupée en période initiale (2018)

G2



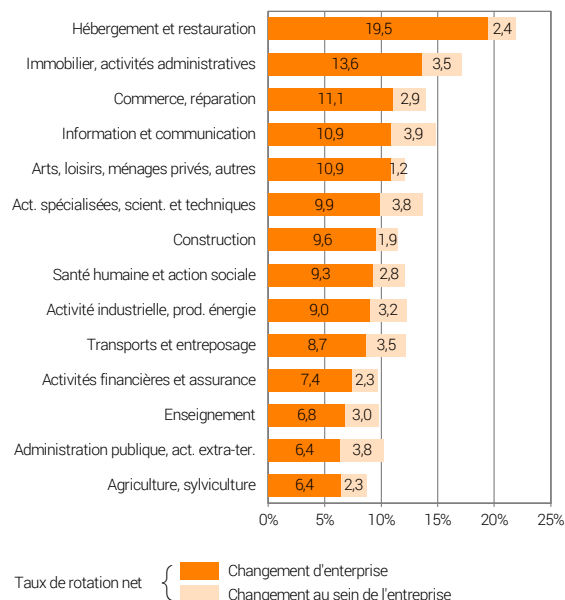
Source: OFS – Enquête suisse sur la population active, ESPA

© OFS 2020

Taux de rotation net selon les branches économiques

En % de la population active occupée en période initiale (2018)

G3



Source: OFS – Enquête suisse sur la population active, ESPA

© OFS 2020