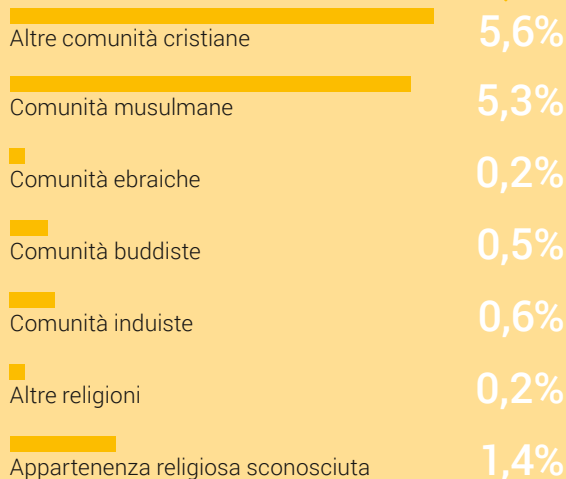
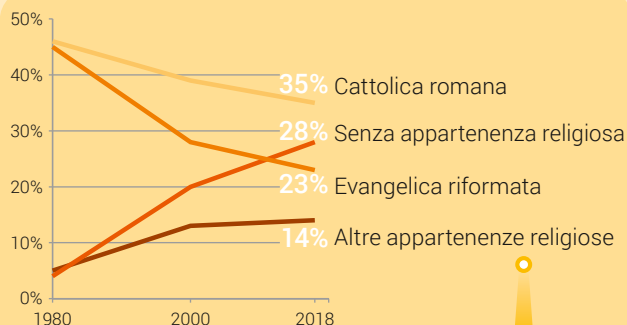
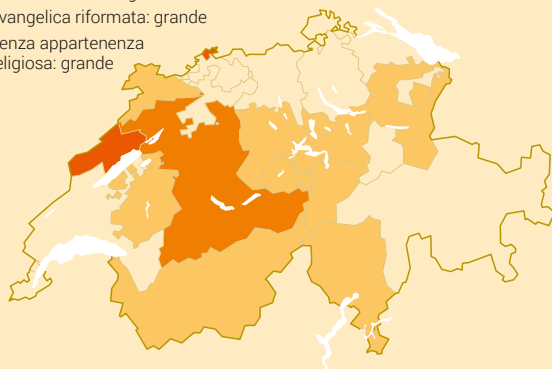


## Appartenenza religiosa

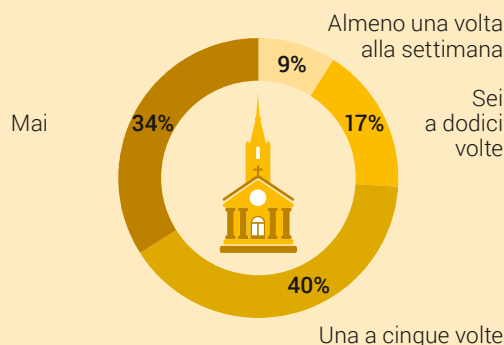


## Appartenenza religiosa predominante

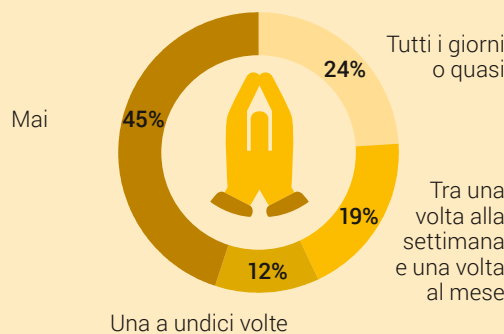
- Cattolica romana: grande
- Evangelica riformata: grande
- Senza appartenenza religiosa: grande



## Partecipazione a funzioni religiose collettive negli ultimi dodici mesi



## Frequenza della preghiera negli ultimi dodici mesi



## Credenza

**40%**  
in un unico Dio



- 25% ...in una forza superiore
- 18% ...in dubbio sull'esistenza di un unico Dio o più divinità
- 15% ...atea
- 2% ...in più divinità