

## Comunicato stampa

Embargo: 27.04.2021, 8:30

### 14 Salute

Costi e finanziamento del sistema sanitario nel 2019: dati provvisori

## Spese complessive della salute nel 2019 pari a 82,1 miliardi di franchi

**Nel 2019, in Svizzera i costi complessivi del sistema sanitario conformemente agli standard internazionali ammontavano in totale a 82,1 miliardi di franchi. Nel 2019 l'aumento delle spese del sistema sanitario era pari al 2,3%, un valore inferiore alla media degli ultimi cinque anni (2,8%). Rispetto all'anno precedente, il rapporto tra le spese del sistema sanitario e il prodotto interno lordo (PIL) a prezzi correnti è aumentato, passando dall'11,2 all'11,3%. Questi sono i nuovi dati raccolti dall'Ufficio federale di statistica (UST) dei costi e del finanziamento del sistema sanitario.**

Rispetto al totale delle spese del 2018, pari a 80,2 miliardi di franchi, nel 2019 ci sono stati 1,8 miliardi di spese in più. L'82,2% (1,5 mia. fr.) di queste spese supplementari è scaturito dall'aumento delle spese per gli ospedali (+0,8 mia. fr.), gli studi medici (+0,5 mia. fr.) e gli stabilimenti medico-sociali (+0,2 mia. fr.).

Per quanto concerne l'incremento delle spese del sistema sanitario rispetto alla tendenza degli ultimi cinque anni (+2,8%), emerge un quadro più vario per le singole categorie di prestazioni. Un tasso di crescita inferiore alla media o addirittura negativo è stato rilevato per i trattamenti curativi stazionari (+1,0%) e per le misure di prevenzione (-0,5%). A mostrare un tasso di crescita superiore alla media sono stati invece i servizi sussidiari (+7,1%, ad es. analisi di laboratorio e salvataggi), la riabilitazione (+4,7%), l'amministrazione (+3,4%) e i beni per la salute (+3,1%).

### 798 franchi al mese per la sanità

Nel 2019, per il sistema sanitario in Svizzera sono stati spesi 798 franchi al mese per abitante, vale a dire 12 franchi in più rispetto all'anno precedente. 302 franchi a persona (+12 fr.) sono stati coperti con prestazioni dell'assicurazione malattie obbligatoria, mentre 149 franchi (+2 fr.) sono stati versati dallo Stato. 52 franchi (+2 franchi) sono stati finanziati da assicurazioni sociali come l'AVS, l'AI e l'assicurazione contro gli infortuni, 30 franchi (+/- 0 fr.) da altri enti della sicurezza sociale nonché nell'ambito di prestazioni sociali legate al bisogno. Infine, 56 franchi (+3 fr.) sono stati versati da assicurazioni complementari e altri privati hanno contribuito con 11 franchi (-4 fr.).

Le economie domestiche hanno dovuto saldare, oltre ai premi assicurativi e alle imposte, l'importo restante di 199 franchi (-3 fr.), che comprendeva soprattutto prestazioni per case per anziani, trattamenti dentistici nonché partecipazioni ai costi ambulatoriali e stazionari per l'assicurazione malattie.

## **Novità: ricerche definite dall'utente per tre dimensioni del modello**

I risultati della statistica dei costi e del finanziamento del sistema sanitario sono ora disponibili in tabelle interattive. Le ricerche definite dall'utente in tutte e tre le dimensioni del modello (per fornitore di prestazioni, per tipo di prestazioni e per regime di finanziamento) possono essere facilmente effettuate usando l'applicazione [STAT-TAB](#) (disponibile solo in francese e in tedesco).

---

## **La statistica dei costi e del finanziamento del sistema sanitario**

La statistica dei costi e del finanziamento del sistema sanitario (ultima revisione: 2017) realizzata dall'UST nasce dalla sintesi di varie fonti. Questa statistica serve a stimare i costi di produzione nonché le spese e il finanziamento delle prestazioni in natura e di altri servizi forniti dal sistema sanitario svizzero sull'arco di un anno. Si basa sul metodo internazionale dei conti della sanità SHA (Organizzazione per la cooperazione e lo sviluppo economico [OCSE], Eurostat, Organizzazione mondiale della sanità [OMS] (2011), A System of Health Accounts, ed. OCSE). La statistica può essere elaborata solo in presenza di tutti i dati statistici primari, in particolare quelli relativi alle assicurazioni sociali e alle finanze pubbliche. I calcoli definitivi vengono perciò pubblicati con un ritardo di circa due anni.

---

### **Informazioni**

Michael Lindner, UST, sezione Sistema sanitario,  
tel.: +41 58 463 62 51, e-mail: [Michael.Lindner@bfs.admin.ch](mailto:Michael.Lindner@bfs.admin.ch)

Servizio stampa UST, tel.: +41 58 463 60 13, e-mail: [media@bfs.admin.ch](mailto:media@bfs.admin.ch)

### **Offerta online**

Per ulteriori informazioni e pubblicazioni: [www.bfs.admin.ch/news/it/2021-0178](http://www.bfs.admin.ch/news/it/2021-0178)

La statistica conta per voi: [www.la-statistica-conta.ch](http://www.la-statistica-conta.ch)

Abbonamento alle NewsMail dell'UST: [www.news-stat.admin.ch](http://www.news-stat.admin.ch)

Sito Internet dell'UST: [www.statistica.admin.ch](http://www.statistica.admin.ch)

### **Accesso ai risultati**

Questo comunicato è conforme ai principi del Codice delle buone pratiche della statistica europea. Esso definisce le basi che assicurano l'indipendenza, l'integrità e la responsabilità dei servizi statistici nazionali e comunitari. Gli accessi privilegiati sono controllati e sottoposti a embargo.

Non è stato concesso alcun accesso privilegiato al presente comunicato stampa.

## T1 Costi e finanziamento del sistema sanitario

	2014	2018	2019p	2014	2018	2019p	Variazione 2018-2019p	Variazione 2014-2019p 1)
	in milioni di franchi	in milioni di franchi	in milioni di franchi	Quote	Quote	Quote	in %	in %
<b>Costi del sistema sanitario secondo il fornitore delle prestazioni</b>	<b>71 429</b>	<b>80 242</b>	<b>82 080</b>	<b>100,0%</b>	<b>100,0%</b>	<b>100,0%</b>	<b>2,3%</b>	<b>2,8%</b>
A Ospedali	26 178	29 462	30 227	36,6%	36,7%	36,8%	2,6%	2,9%
B Stabilimenti medico-sociali	12 324	13 404	13 631	17,3%	16,7%	16,6%	1,7%	2,0%
C Studi medici e centri ambulatoriali 2)	11 251	12 081	12 601	15,8%	15,1%	15,4%	4,3%	2,3%
D Studi medico-dentistici, cliniche dentarie	4 156	4 414	4 539	5,8%	5,5%	5,5%	2,8%	1,8%
E Altri fornitori di cure ambulatoriali 3)	4 413	5 798	6 093	6,2%	7,2%	7,4%	5,1%	6,7%
F Fornitori di cure sussidiari	1 324	1 763	1 820	1,9%	2,2%	2,2%	3,2%	6,6%
G Commercio al dettaglio	6 669	7 344	7 371	9,3%	9,2%	9,0%	0,4%	2,0%
H Organismi di prevenzione e assistenza	1 034	1 098	1 031	1,4%	1,4%	1,3%	-6,1%	-0,1%
I Stato quale fornitore di cure	1 263	1 506	1 321	1,8%	1,9%	1,6%	-12,3%	0,9%
J Assicuratore quale fornitore di cure	2 393	2 694	2 797	3,4%	3,4%	3,4%	3,8%	3,2%
K Resto del mondo (importazioni)	425	678	649	0,6%	0,8%	0,8%	-4,3%	8,8%
<b>Costi del sistema sanitario secondo le prestazioni</b>	<b>71 429</b>	<b>80 242</b>	<b>82 080</b>	<b>100,0%</b>	<b>100,0%</b>	<b>100,0%</b>	<b>2,3%</b>	<b>2,8%</b>
L Trattamento curativo stazionario	14 947	15 548	15 730	20,9%	19,4%	19,2%	1,2%	1,0%
M Trattamento curativo ambulatoriale	18 681	20 753	21 414	26,2%	25,9%	26,1%	3,2%	2,8%
da cui: A Ospedali	6 063	7 123	7 304	8,5%	8,9%	8,9%	2,5%	3,8%
da cui: C Studi medici e centri ambulatoriali 2)	7 245	7 668	8 006	10,1%	9,6%	9,8%	4,4%	2,0%
da cui: D Studi medico-dentistici, cliniche dentarie	4 156	4 414	4 539	5,8%	5,5%	5,5%	2,8%	1,8%
da cui: E+K Altro 3)	1 217	1 548	1 565	1,7%	1,9%	1,9%	1,1%	5,2%
N Riabilitazione 3)	3 080	3 823	3 880	4,3%	4,8%	4,7%	1,5%	4,7%
O Lungodegenza	14 628	16 374	16 766	20,5%	20,4%	20,4%	2,4%	2,8%
P Servizi sussidiari 2) 4)	4 767	6 188	6 713	6,7%	7,7%	8,2%	8,5%	7,1%
Q Beni per la salute 2)	10 604	12 214	12 378	14,8%	15,2%	15,1%	1,3%	3,1%
R Prevenzione	1 852	2 126	1 810	2,6%	2,6%	2,2%	-14,9%	-0,5%
S Amministrazione	2 870	3 216	3 388	4,0%	4,0%	4,1%	5,4%	3,4%
<b>Costi del sistema sanitario secondo l'agente pagante, in milioni di franchi</b>	<b>71 429</b>	<b>80 242</b>	<b>82 080</b>	<b>100,0%</b>	<b>100,0%</b>	<b>100,0%</b>	<b>2,3%</b>	<b>2,8%</b>
T Stato	13 436	15 018	15 348	18,8%	18,7%	18,7%	2,2%	2,7%
U Assicurazione malattie di base AOMS	26 127	29 600	31 072	36,6%	36,9%	37,9%	5,0%	3,5%
V Altre assicurazioni sociali	4 734	5 114	5 329	6,6%	6,4%	6,5%	4,2%	2,4%
W Altro finanziamento pubblico	2 910	2 996	3 051	4,1%	3,7%	3,7%	1,8%	1,0%
X Assicurazioni private	4 915	5 380	5 712	6,9%	6,7%	7,0%	6,2%	3,0%
Y Altro tipo di finanziamento privato	1 005	1 419	1 064	1,4%	1,8%	1,3%	-25,0%	1,2%
Z Costi assunti dalle economie domestiche 2)	18 302	20 715	20 504	25,6%	25,8%	25,0%	-1,0%	2,3%
<b>Costi per la salute in % del PIL</b>	<b>10,6%</b>	<b>11,2%</b>	<b>11,3%</b>					
Prodotto interno lordo	672 818	719 614	726 921					
<b>Costi del sistema sanitario per abitante (valore nominale in franchi)</b>	<b>727</b>	<b>785</b>	<b>798</b>				<b>1,6%</b>	<b>1,9%</b>
Popolazione residente media	8 188 649	8 514 329	8 575 280					

p dati provvisori

I dati degli anni precedenti sono stati parzialmente modificati, a motivo della disponibilità tardiva di alcuni dati o di miglioramenti nei calcoli retrospettivi.

1) Tasso di crescita annuo medio

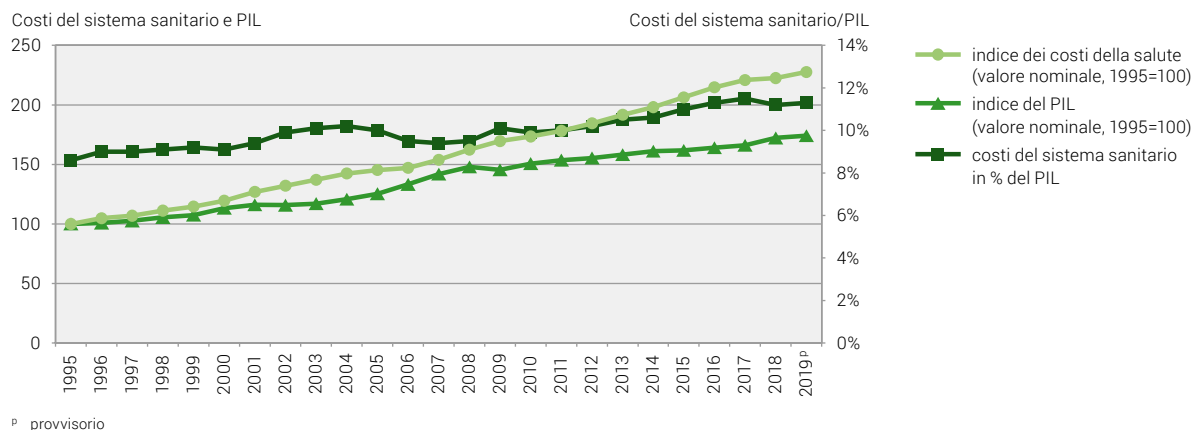
2) Dal 2017 è disponibile una rilevazione presso gli studi medici che copre anche i servizi (distribuzione di medicinali, servizi di laboratorio, radiologia), i cui risultati influenzano indirettamente anche le stime dei costi assunti dalle economie domestiche. I dati 2017 sono stati rivisti. Di conseguenza i dati degli anni precedenti sono stati aggiustati, secondo una estrapolazione sulla base del tasso di crescita precedentemente stimato addebitato ai dati rivisti del 2017.

3) I valori prestazioni ambulatoriali sono parzialmente il risultato di un'estrapolazione, non di una stima annuale

4) comprese le prestazioni d'interesse generale

## Costi del sistema sanitario e PIL

G1

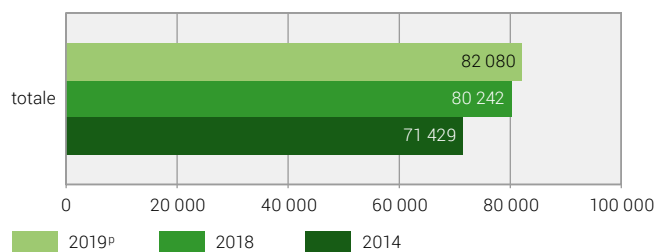


Fonte: UST – Costi e finanziamento del sistema sanitario

© UST 2021

## Costi del sistema sanitario totale, in milioni di franchi

G2

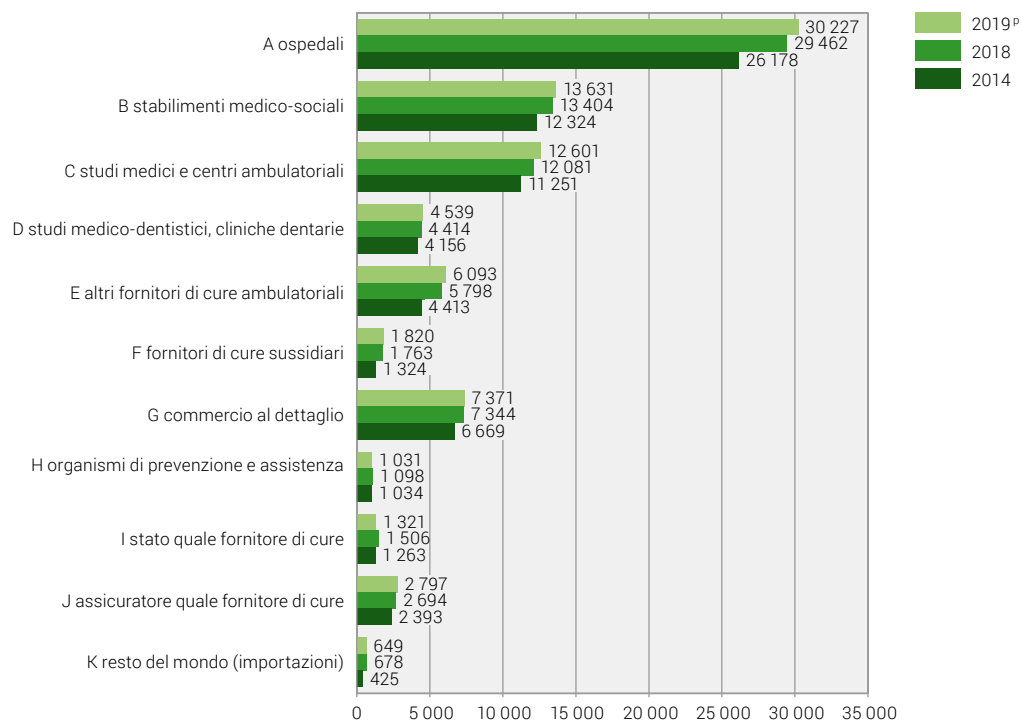


Fonte: UST – Costi e finanziamento del sistema sanitario

© UST 2021

**Costi del sistema sanitario secondo il fornitori di beni e servizi, in milioni di franchi**

G3



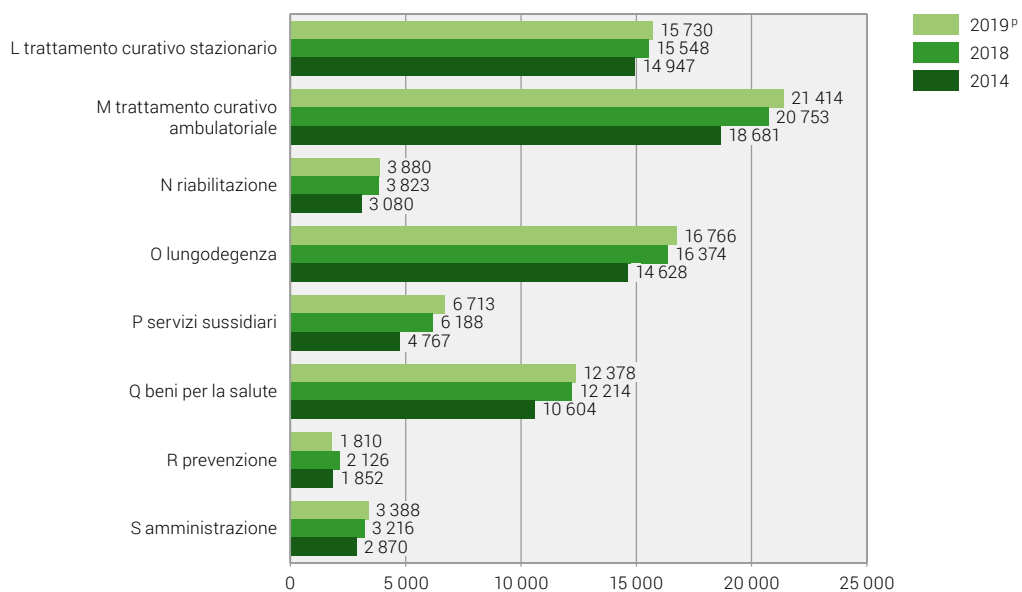
<sup>P</sup> provvisorio

Fonte: UST – Costi e finanziamento del sistema sanitario

© UST 2021

**Costi della salute secondo le prestazioni, in milioni di franchi**

G4



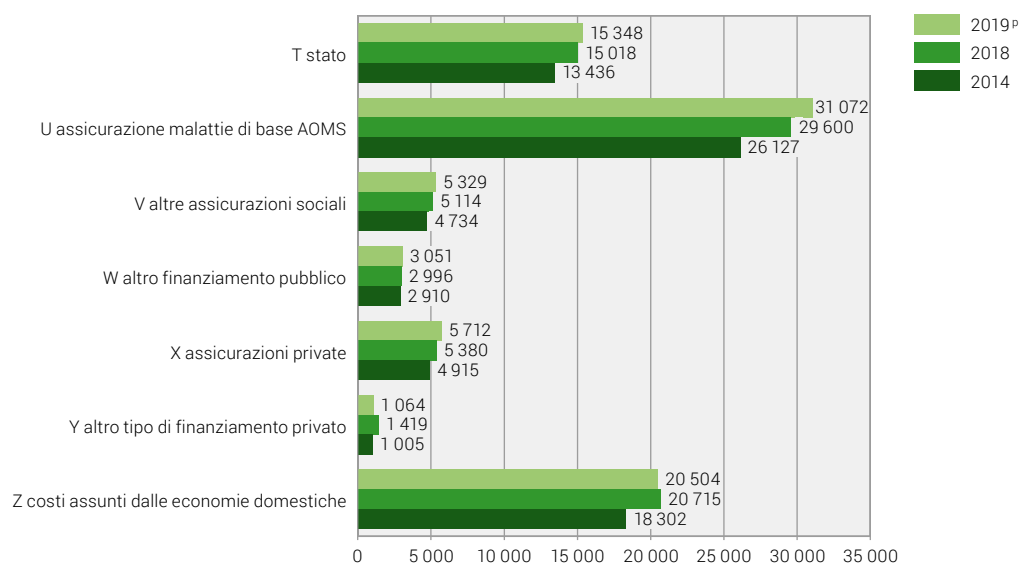
<sup>P</sup> provvisorio

Fonte: UST – Costi e finanziamento del sistema sanitario

© UST 2021

## Costi della salute secondo l'agente pagante, in milioni di franchi

G5



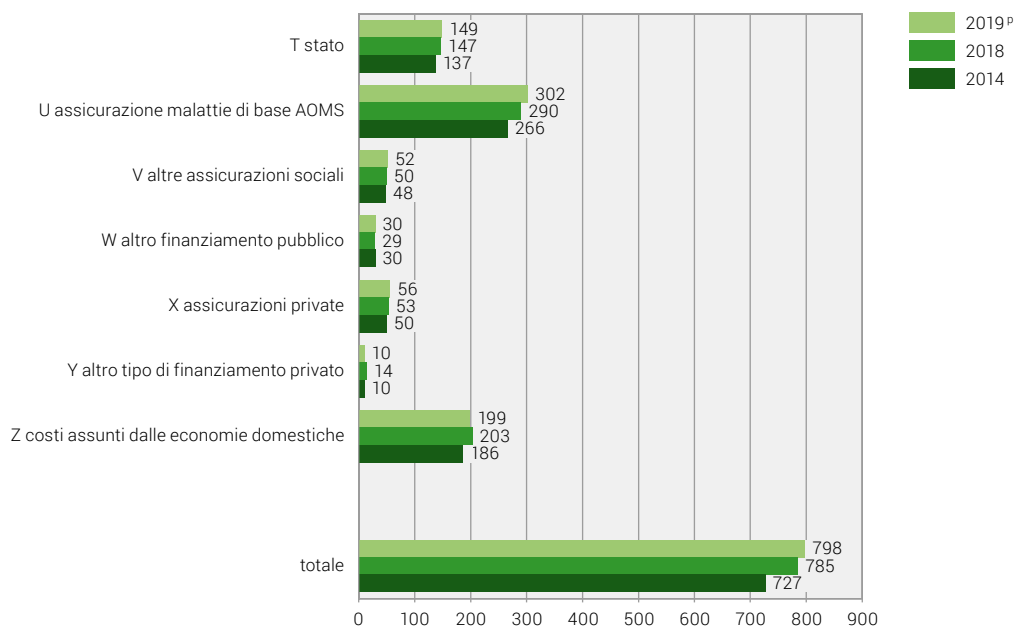
<sup>P</sup> provvisorio

Fonte: UST – Costi e finanziamento del sistema sanitario

© UST 2021

## Costi della salute secondo l'agente pagante per abitante e mese (valore nominale in franchi)

G6



<sup>P</sup> provvisorio

Fonte: UST – Costi e finanziamento del sistema sanitario

© UST 2021