


- 1 Einpersonenhaushalte **36%**
- 2 Paarhaushalte ohne Kinder **27%**
- 3 Paarhaushalte mit Kindern unter 25 Jahren **25%**
- 4 Einelternhaushalte mit Kindern unter 25 Jahren **5%**
- 5 andere Haushalte **8%**

## Kindertagesstätte/schulergänzende Betreuung





Haushalte mit Kindern unter 13 Jahren



18%

der 25- bis 80-Jährigen leisten mindestens einmal wöchentlich Hilfe für gesundheitlich eingeschränkte Personen.


## Haushalte mit Kindern unter 25 Jahren, die Schwierigkeiten haben, finanziell über die Runden zu kommen



51%


der Bevölkerung findet, dass ein Kind auch glücklich sein und sich entfalten kann, wenn es bei einem gleichgeschlechtlichen Paar aufwächst.

## Teilzeiterwerbstätige



Personen von 25–54 Jahren mit Kindern unter 25 Jahren

## Häusliche Gewalt: Geschädigte Personen



## Wie viele Kinder haben Frauen am Ende des gebärfähigen Alters (50-59 Jahre)?

