

La statistica dei prezzi delle costruzioni misura l'evoluzione effettiva dei prezzi di mercato nel settore della costruzione sotto forma di indici


Si tratta di...



50 000

prezzi rilevati annualmente

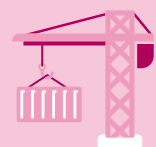
presso



4000

imprese

distribuite in



42

rami di attività  
che coprono il settore  
delle costruzioni

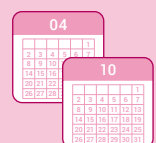
in



1

Paese, la Svizzera

nel corso di



2

rilevazioni  
(aprile; ottobre)



2

pubblicazioni all'anno (giugno; dicembre)

per

1

**indice totale:** costruzione totale (PCO)

- + **indici parziali**  
p.es. edilizia / genio civile...
- + **indici combinati**

e

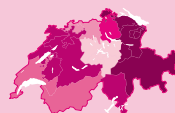
11

tipi di oggetto



costruzione e/o rinnovo di case  
plurifamiliari, case plurifamiliari di legno,  
case unifamiliari, edifici amministrativi,  
capannoni industriali, strade,  
sottopassaggi e pareti antirumore

in



7

Grandi Regioni (risultati regionalizzati)



Ott. 2020

= 100 punti  
base attuale dell'indice