

Comunicato stampa

Embargo: 2.9.2021, 8.30

05 Prezzi

Indice nazionale dei prezzi al consumo nell'agosto 2021

In agosto i prezzi al consumo sono aumentati dello 0,2%

Nell'agosto 2021 l'indice dei prezzi al consumo (IPC) è aumentato dello 0,2% rispetto al mese precedente, attestandosi a 101,3 punti (dicembre 2020 = 100). Rispetto allo stesso mese dell'anno precedente, il rincaro è stato dello 0,9%. È quanto emerge dai risultati dell'Ufficio federale di statistica (UST).

La crescita dello 0,2% rispetto al mese precedente è riconducibile a vari fattori, tra cui l'aumento dei prezzi degli affitti delle abitazioni. Sono aumentati anche i prezzi dei trasporti aerei, come pure quelli dei pernottamenti in albergo. Sono invece diminuiti i prezzi per il noleggio di veicoli personali e quelli dei medicinali.

Risultati principali	Indice	Variazione in % rispetto	
	Agosto 2021 Base dic. 2020 = 100	al mese precedente	ad agosto 2020
IPC: totale	101,3	+0,2	+0,9
- Zoccolo dell'inflazione*	100,5	+0,2	+0,4
- Prodotti indigeni	100,9	+0,2	+0,5
- Prodotti importati	102,4	+0,3	+2,1

*zoccolo dell'inflazione 1: totale senza prodotti freschi e stagionali, energia e carburanti

Indice dei prezzi al consumo armonizzato (IPCA)

Nell'agosto 2021, l'indice dei prezzi al consumo armonizzato della Svizzera si è attestato a 101,33 punti (base 2015 = 100), il che corrisponde a un tasso di variazione dello +0,2% rispetto al mese precedente e del +0,8% rispetto allo stesso mese dell'anno precedente.

L'IPCA è un indicatore dell'inflazione supplementare elaborato sulla base di una metodologia comune ai Paesi membri dell'Unione Europea. Consente di raffrontare il rincaro registrato in Svizzera con quello dei Paesi europei.

Eurostat (l'ufficio statistico dell'UE) pubblica i risultati secondo un calendario prestabilito. L'UST pubblica un'analisi comparativa del rincaro registrato in Svizzera e in Europa all'indirizzo www.ipch.bfs.admin.ch. Sono ugualmente disponibili una nota metodologica, la ponderazione 2021 del paniere tipo dell'IPCA svizzero e la pubblicazione «Attualità UST» sull'IPCA. Eurostat pubblicherà gli IPCA del mese di agosto 2021 degli altri Paesi europei il 17 settembre 2021. Una panoramica di tutti i risultati degli IPCA è reperibile sul sito Internet di Eurostat all'indirizzo seguente: <https://ec.europa.eu/eurostat/web/hicp>.

Informazioni

Info IPC, UST, sezione Prezzi, tel.: +41 58 463 69 00, e-mail: LIK@bfs.admin.ch
Servizio stampa UST, tel.: +41 58 463 60 13, e-mail: media@bfs.admin.ch

Offerta online

Per ulteriori informazioni e pubblicazioni: www.ipc.bfs.admin.ch
La statistica conta per voi: www.la-statistica-conta.ch
Abbonamento alle NewsMail dell'UST: www.news-stat.admin.ch
Sito Internet dell'UST: www.statistica.admin.ch

Accesso ai risultati

Questo comunicato è conforme ai principi del Codice delle buone pratiche della statistica europea. Esso definisce le basi che assicurano l'indipendenza, l'integrità e la responsabilità dei servizi statistici nazionali e comunitari. Gli accessi privilegiati sono controllati e sottoposti a embargo.

I risultati dell'IPC sono stati inviati quattro giorni lavorativi prima della loro pubblicazione alla Banca nazionale svizzera (BNS), come previsto dalla legge in vigore e nel rispetto dei compiti di politica monetaria spettanti alla Banca. Le agenzie di stampa hanno ricevuto il presente comunicato con un embargo di 15 minuti.

Per elaborare le previsioni congiunturali e calcolare il PIL trimestrale, anche la Segreteria di Stato dell'economia (SECO) ha ricevuto il presente comunicato stampa quattro giorni lavorativi prima della sua pubblicazione.

Indice nazionale dei prezzi al consumo, dicembre 2020 = 100

Indici e variazioni nell'agosto 2021

Posizione	Peso in %	Indice	Variazione in % rispetto		Contributo alla variazione del mese precedente
			al mese precedente	all'agosto 2020	
Totale	100,000	101,3	0,2	0,9	0,246
Gruppi principali					
Prodotti alimentari, bevande analcoliche	11,930	101,3	0,5	-1,2	0,056
Bevande alcoliche e tabacchi	3,013	101,7	1,8	1,2	0,054
Indumenti e calzature	2,762	94,6	1,8	-0,6	0,047
Abitazione ed energia	27,165	101,6	0,2	1,8	0,060
Mobili, articoli e servizi per la casa	3,810	100,7	-0,1	1,0	-0,005
Sanità	17,580	99,7	-0,1	-0,3	-0,020
Trasporti	10,019	105,3	0,2	5,8	0,026
Comunicazioni	3,114	99,6	0,0	-1,2	0,000
Tempo libero e cultura	7,480	101,6	-0,1	-0,9	-0,010
Insegnamento	0,559	100,7	0,7	0,7	0,004
Ristoranti ed alberghi	6,859	102,1	0,4	0,9	0,027
Altri beni e servizi	5,709	100,2	0,1	-0,2	0,007
Tipi di prodotti					
Beni	40,960	101,7	0,3	1,4	0,127
Beni non durevoli	27,328	102,6	0,3	1,3	0,079
Beni semi-durevoli	5,397	97,2	0,8	-0,2	0,044
Beni durevoli	8,235	101,6	0,1	2,1	0,005
Servizi	59,040	101,0	0,2	0,5	0,118
Servizi privati	48,002	101,2	0,3	0,6	0,121
Servizi pubblici	11,038	100,1	0,0	0,1	-0,003
Provenienza dei prodotti					
Prodotti indigeni	76,423	100,9	0,2	0,5	0,174
Prodotti importati	23,577	102,4	0,3	2,1	0,071
Classificazioni supplementari					
Sanità	17,580	99,7	-0,1	-0,3	-0,020
Indice senza sanità	82,420	101,6	0,3	1,1	0,266
Affitto dell'abitazione	20,104	101,1	0,4	1,3	0,075
Indice senza l'affitto dell'abitazione	79,896	101,3	0,2	0,8	0,171
Prodotti petroliferi	2,433	120,8	-0,9	23,0	-0,026
Indice senza prodotti petroliferi	97,567	100,8	0,3	0,3	0,272
Tabacchi	1,787	101,3	0,4	1,5	0,007
Indice senza tabacchi	98,213	101,3	0,2	0,9	0,239
Bevande alcoliche	2,035	101,7	2,4	0,9	0,047
Indice senza bevande alcoliche	97,965	101,3	0,2	0,9	0,199
Indumenti e calzature	2,762	94,6	1,8	-0,6	0,047
Indice senza indumenti e calzature	97,238	101,5	0,2	0,9	0,199
Prezzi amministrati	26,691	100,1	-0,1	-0,2	-0,018
Indice senza prezzi amministrati	73,309	101,7	0,4	1,3	0,264
Zoccolo dell'inflazione 1 ¹	89,814	100,5	0,2	0,4	0,201
Prodotti freschi e stagionali	4,885	105,6	1,4	-1,2	0,072
Energia e carburanti	5,301	110,1	-0,5	10,7	-0,027
Zoccolo dell'inflazione 2 ²	65,812	100,7	0,3	0,7	0,220

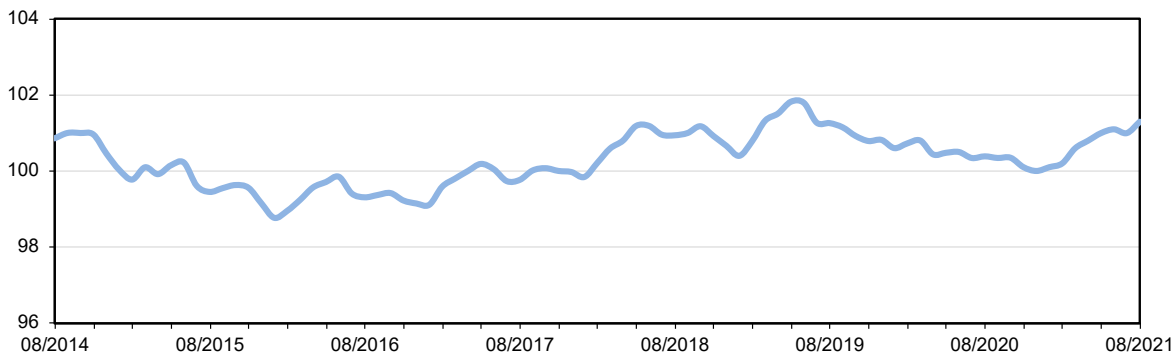
¹ zoccolo dell'inflazione 1 = totale senza prodotti freschi e stagionali, energia e carburanti² zoccolo dell'inflazione 2 = zoccolo dell'inflazione 1, senza i prodotti a prezzi amministrati

Indice nazionale dei prezzi al consumo, dicembre 2020 = 100

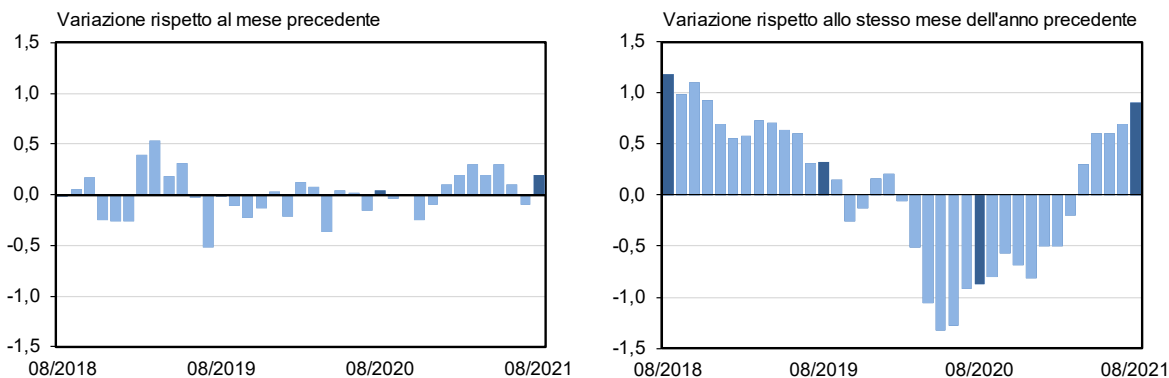
Contributi importanti alla variazione dell'indice generale nell'agosto 2021

Voci	Contributo alla variazione dell'indice generale rispetto alla rilevazione precedente	Ponderazione in %	Indice	Variazione rispetto al mese precedente in %	Variazione rispetto allo stesso mese dell'anno precedente in %
Affitto dell'abitazione (indice degli affitti)	0,055	15,561	101,3	0,4	1,4
Trasporti aerei	0,048	0,439	106,5	11,5	7,7
Settore alberghiero	0,032	0,885	113,3	3,3	3,5
Birra (commercio al dettaglio)	0,020	0,242	98,4	9,4	0,0
Affitto imputato per le abitazioni occupate dai loro proprietari	0,020	4,543	100,5	0,4	1,1
Insalata	0,015	0,216	111,6	6,6	6,6
Automobili d'occasione	0,014	1,309	106,3	1,0	7,3
Vino rosso importato (commercio al dettaglio)	0,012	0,399	101,8	3,1	0,5
Pantaloni da donna	0,012	0,207	95,8	6,3	2,3
Bacche	0,011	0,185	90,2	7,1	-6,2
Succhi di frutta e di ortaggi	0,009	0,187	100,1	5,1	2,6
Prodotti per trattamenti del viso e make up	0,009	0,223	110,7	3,9	1,3
Frutta con nocciolo	0,008	0,166	96,7	5,4	-0,4
Frutta secca e noci	0,008	0,242	99,7	3,6	1,7
Sigarette	0,007	1,521	101,1	0,5	1,5
Cavoli	0,006	0,052	155,0	7,9	7,8
Vino rosso indigeno (commercio al dettaglio)	0,006	0,150	102,5	3,9	-0,4
Biancheria intima da donna	0,006	0,162	97,3	3,7	1,3
Salse e condimenti	0,005	0,251	103,1	1,9	1,5
Camicette e bluse da donna	0,005	0,070	94,9	7,9	1,5
[...]					
Olio d'oliva	-0,005	0,079	93,2	-5,8	-3,2
Diesel	-0,006	0,504	118,1	-1,0	19,2
Viaggi forfetari nazionali	-0,011	0,150	94,8	-7,4	-6,2
Meloni e uva	-0,015	0,060	103,4	-19,4	1,4
Olio da riscaldamento	-0,016	0,783	121,8	-1,6	27,3
Medicamenti	-0,020	3,476	99,2	-0,6	-1,7
Noleggio di veicoli personali	-0,024	0,094	143,0	-15,3	...

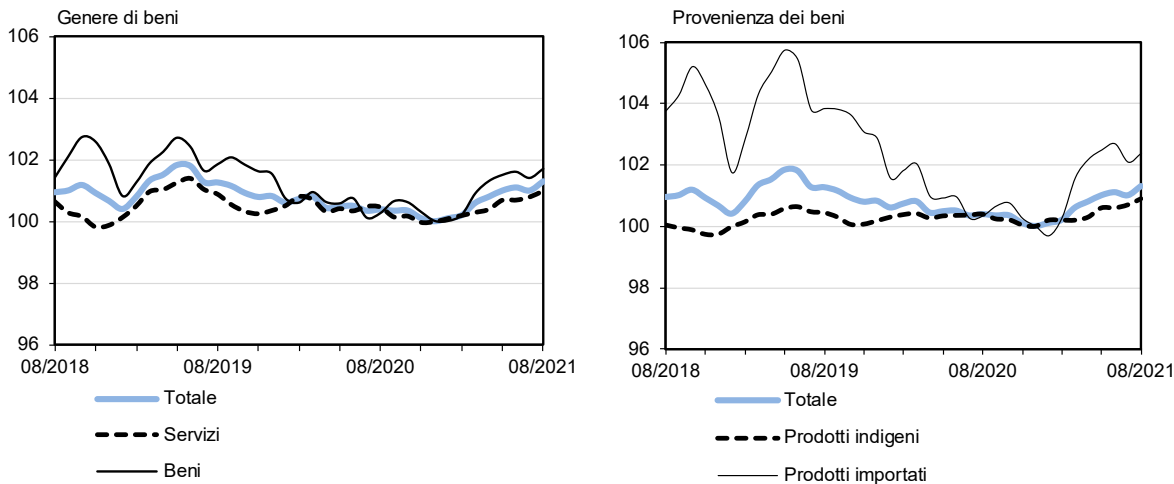
G1 Indice nazionale dei prezzi al consumo (dicembre 2020 = 100): evoluzione dell'indice



G2 Indice nazionale dei prezzi al consumo: variazione in %



G3 Indice nazionale dei prezzi al consumo (dicembre 2020 = 100): genere e provenienza dei beni



© OFS / BFS / UST