

2020



01

Popolazione

Neuchâtel 2021

La popolazione della Svizzera nel 2020

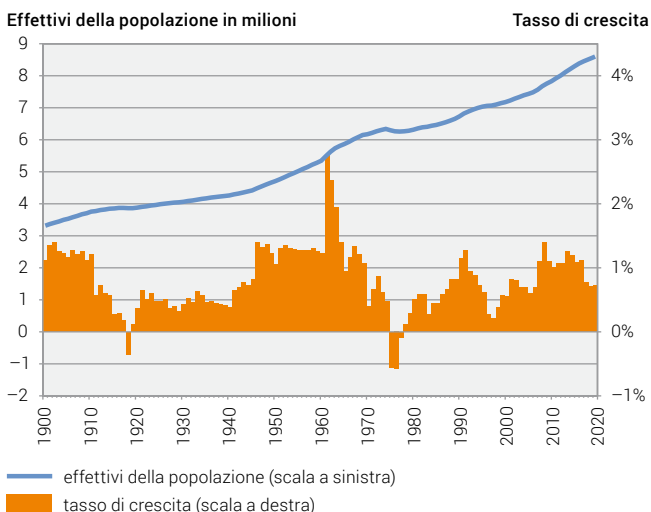


Schweizerische Eidgenossenschaft
Confédération suisse
Confederazione Svizzera
Confederaziun svizra

Dipartimento federale dell'interno DFI
Ufficio federale di statistica UST

Popolazione


La Svizzera è un Paese dinamico in termini di crescita demografica



Fonti: UST – CFP, ESPOP, STATPOP

© UST 2021

Nel 2020 la Svizzera contava quasi 8,7 milioni di abitanti, contro i 6,8 del 1990

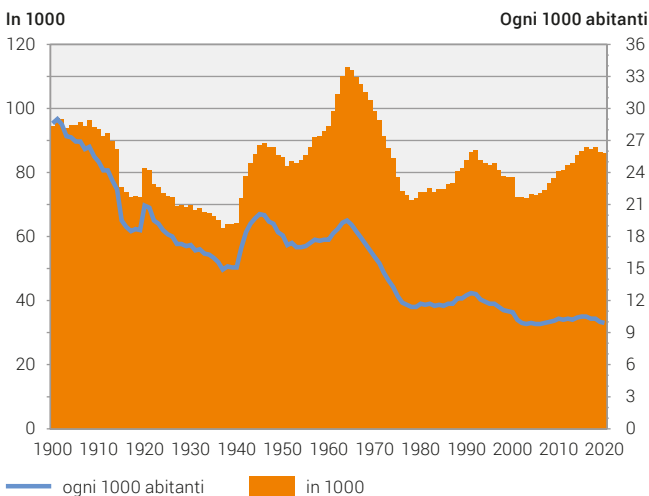


Fonte: UST – STATPOP

© UST 2021

Nascite e fecondità

Le generazioni dei neonati continuano a essere meno numerose di quelle dei loro genitori



Fonti: UST – ESPOP, BEVNAT, STATPOP

© UST 2021

Nel 2020 più di una nascita su quattro è avvenuta fuori dal matrimonio

Nati vivi

85 914



41 615



44 299



I nomi preferiti dati ai neonati

Mia
Emma
Mila



Noah
Liam
Matteo

Indicatori di fecondità secondo il sesso

Numero medio di figli



1,46



1,36

Età media alla maternità o paternità

32,2

35,1

Evoluzione dei nati vivi al di fuori del matrimonio

2000 8389

2010 14 947

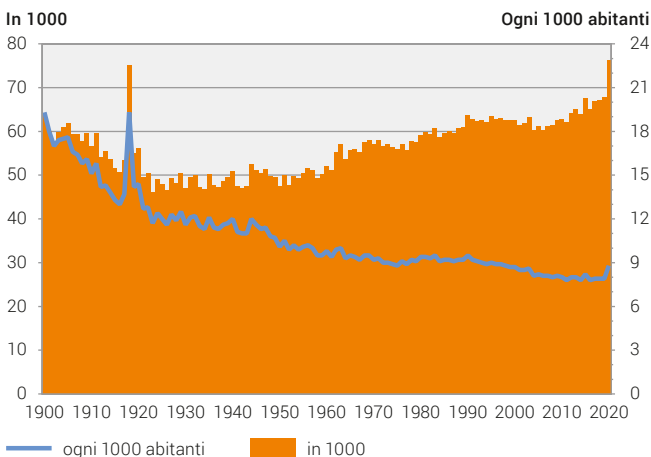
2020 23 757

Fonti: UST– BEVNAT, STATPOP

© UST 2021

Decessi e mortalità

Nel corso del XX secolo, la lotta contro le malattie infettive, il miglioramento generale delle condizioni di vita e l'evoluzione delle tecniche mediche hanno ridotto la mortalità

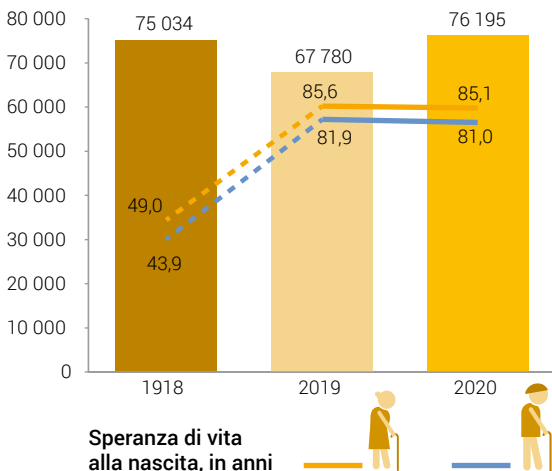


Fonti: UST – ESPOP, BEVNAT, STATPOP

© UST 2021

A causa dei numerosi decessi registrati nel 2020, la speranza di vita alla nascita è diminuita

Decessi

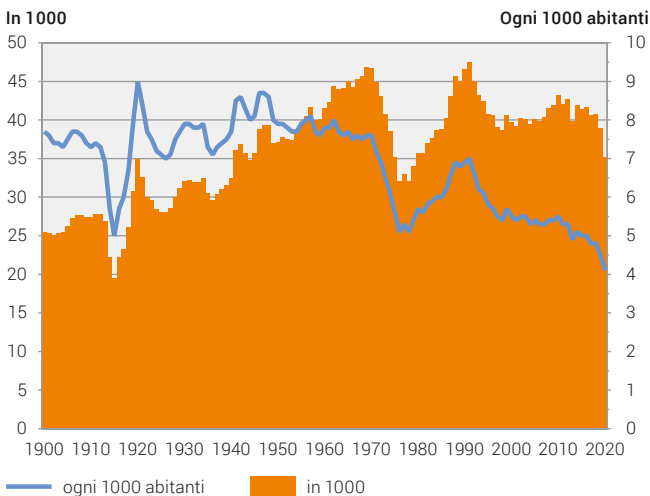


Fonti: UST– BEVNAT, ESPOP, STATPOP

© UST 2021

Matrimoni e unioni domestiche registrate


La scelta del matrimonio è sempre meno diffusa poiché stanno prendendo sempre più piede altre forme di convivenza



Fonti: UST – ESPOP, BEVNAT, STATPOP

© UST 2021

In media le persone che scelgono l'unione domestica registrata sono più vecchie di quelle che si sposano



Matrimoni
35 160



Età media al primo matrimonio



2020
1980

32,2
27,4

30,2
25,0



Età media alla conclusione dell'unione domestica registrata



2020

43,6

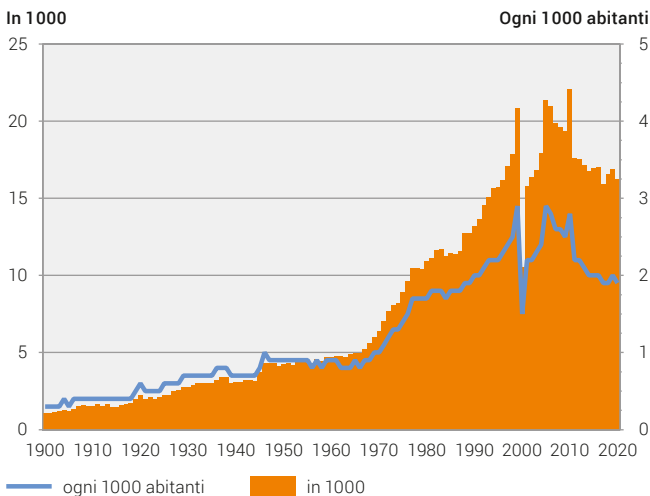
38,8

Fonti: UST – BEVNAT, STATPOP

© UST 2021

Divorzi e scioglimenti dell'unione domestica

Il record di divorzi è stato registrato nel 2010, con 22 100 casi



Fonti: UST – ESPOP, BEVNAT, STATPOP

© UST 2021

La durata media del matrimonio al momento del divorzio è aumentata: molti divorzi superano dopo 20 anni o più di matrimonio

Divorzi



16 210

Durata media del matrimonio al momento del divorzio



15,6 anni

Età media al divorzio



49,1



45,4

Numero di divorzi con figli minorenni



7682

Numero di divorzi senza figli o con figli maggiorenni



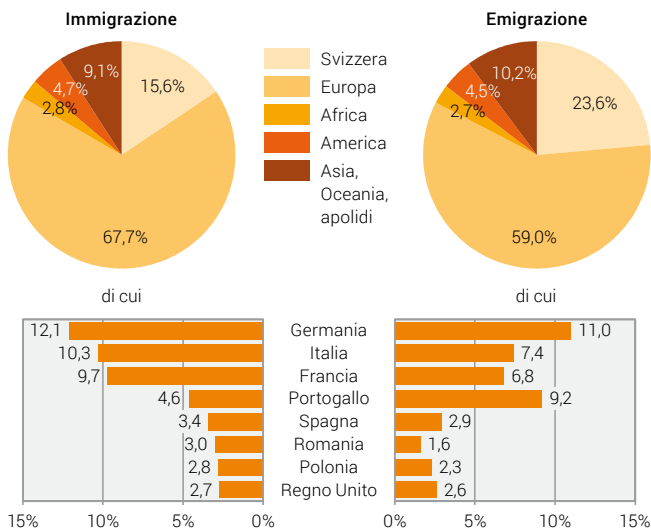
8528

Fonti: UST – BEVNAT, STATPOP

© UST 2021

Migrazione internazionale e interna

Una persona su sette che arriva in Svizzera e una su quattro che lascia il Paese è di nazionalità svizzera

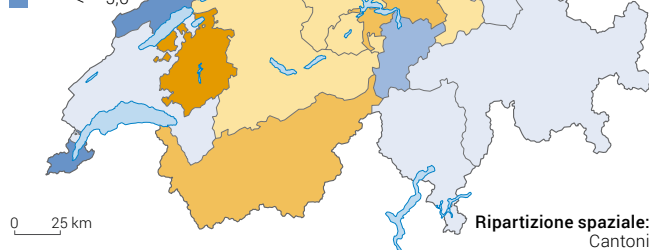
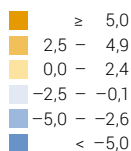


Fonte: UST – STATPOP

© UST 2021

Saldo migratorio interno, 2020

Differenza tra arrivi e partenze da/verso altre regioni della Svizzera ogni 1000 abitanti¹



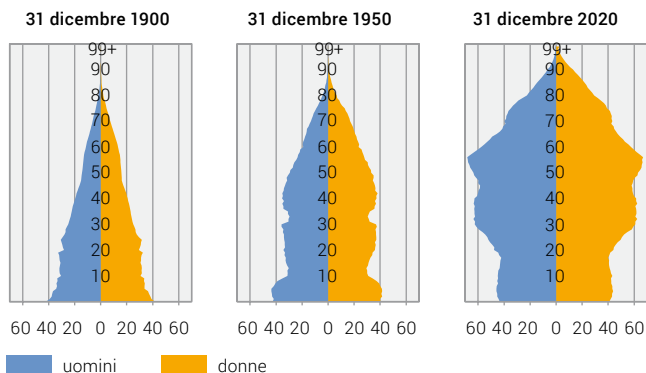
¹ popolazione residente permanente media

Fonte: UST – STATPOP

© UST 2021

Invecchiamento


Ci sono sempre meno giovani e sempre più persone anziane che dipendono dalla popolazione in età lavorativa



Fonti: UST – CFP, STATPOP

© UST 2021

Ogni anno la quota di persone anziane nella popolazione aumenta



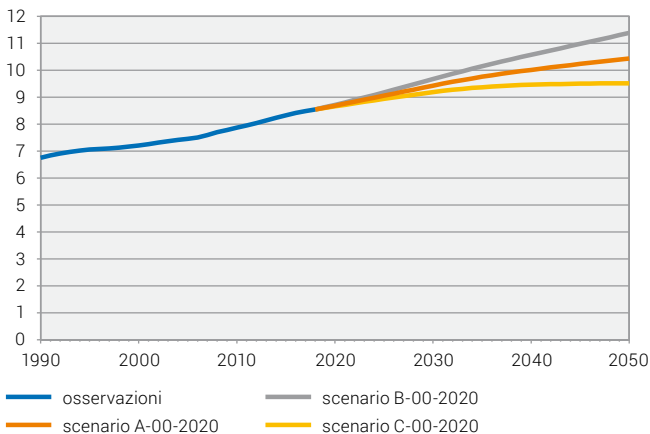
Fonte: UST – STATPOP

© UST 2021

Evoluzione futura della popolazione

In modo più o meno rapido, la popolazione continuerà ad aumentare fino al 2050

In milioni

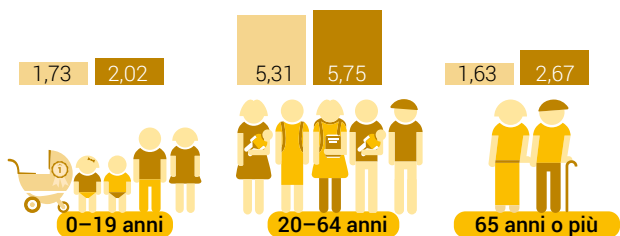


Fonte: UST – SCENARIO

© UST 2021

Nel 2050 ci saranno circa due persone in età lavorativa per ogni persona in età di pensionamento

Struttura per età, in milioni, nel 2020 e nel 2050



Popolazione totale



Fonti: UST – SCENARIO, STATPOP

© UST 2021

Editore:	Ufficio federale di statistica (UST)
Informazioni:	Ufficio federale di statistica (UST) Demografia e migrazione DEM, info.dem@bfs.admin.ch, tel. 058 463 67 11
Redazione:	Athena Krummenacher, UST; Fabienne Rausa, UST
Contenuto:	sezione Demografia e migrazione DEM
Serie:	Statistica della Svizzera
Settore:	01 Popolazione
Testo originale:	francese
Traduzione:	Servizi linguistici dell'UST
Grafica e impaginazione:	sezione DIAM, Prepress/Print
Grafici:	sezione DIAM, Prepress/Print
Carte:	sezione DIAM, ThemaKart
Versione digitale:	www.statistica.admin.ch
Versione cartacea:	www.statistica.admin.ch Ufficio federale di statistica, CH-2010 Neuchâtel, order@bfs.admin.ch, tel. 058 463 60 60 stampato in Svizzera
Copyright:	UST, Neuchâtel 2021 Riproduzione autorizzata, eccetto per scopi commerciali, con citazione della fonte.
Numero UST:	801-2000