



Communiqué de presse

Embargo: 8.2.2022, 8h30

03 Travail et rémunération

Les personnes de 15 à 29 ans sur le marché suisse du travail en 2020

Fort recul des moins de 30 ans dans la population active ces trente dernières années

En 2020, les personnes de 15 à 29 ans représentaient 22,0% de la population active contre encore 29,7% il y a 30 ans. Près d'un tiers des jeunes cumulant formation et emploi avaient en 2020 un contrat de durée déterminée et près d'un sur sept travaillait sur appel. Chez les 15-29 ans, le taux de chômage au sens du BIT s'élevait à 6,9%, soit près de la moitié de la moyenne de l'UE. Ce sont là quelques résultats de la publication «les personnes de 15 à 29 ans sur le marché suisse du travail en 2020» de l'Office fédéral de la statistique (OFS).

Entre 1991 et 2020, la part de personnes de 15 à 29 ans au sein de la population active a reculé de 29,9% à 22,0%, un repli principalement causé par l'importance prise par la génération du baby-boom (personnes nées entre 1945 et 1964) dans les classes d'âge supérieures. L'allongement de la durée de la formation et l'augmentation de la participation des femmes de plus de 30 ans au marché du travail expliquent aussi cette tendance.

Progression du taux d'activité des jeunes femmes

En 2020, le taux de participation au marché du travail (taux d'activité) des personnes de 15 à 29 ans s'élevait à 75,4% (les apprentis sont considérés comme actifs), une part légèrement inférieure à il y a trente ans (1991: 76,3%). Cette évolution est due au recul de l'activité chez les hommes (-3,7 points à 76,1% en 2020), le taux ayant progressé de 1,9 point chez les femmes (2020: 74,6%). Le taux d'activité des personnes en formation (sans inclure les apprentis) s'élevait à 42,9% en 2020 alors qu'il était de 91,8% chez les jeunes qui ne suivaient pas une formation.

Contrats de durée déterminée plus fréquents

En 2020, 95,6% des personnes actives occupées de 15 à 29 étaient salariées, 2,8% exerçaient une activité indépendante et 1,6% travaillaient dans l'entreprise familiale. La majorité des salariés de 15 à 29 ans avaient un contrat d'apprentissage (61,4 points sur les 95,6% précités) tandis qu'un sixième (14,8 points) avait un autre contrat de durée déterminée (CDD). Moins d'un tiers des CDD étaient constitués de stages rémunérés (4,3 points).

En 2020, 31,5% des personnes qui cumulaient formation (sans apprentis) et activité professionnelle avaient un CDD, une part en nette hausse par rapport à 1996 (17,6%). Chez les personnes actives occupées de 15 à 29 ans ne suivant pas une formation, la part de CDD est passée dans le même temps de 9,6% à 14,1%.

Travail sur appel plus répandu en formation

Sur la période considérée, 5,4% des personnes actives occupées de 15 à 29 ans travaillaient sur appel. Une pratique surtout répandue chez les personnes qui cumulent formation et activité professionnelle (13,3%). Les jeunes en formation étaient aussi plus nombreux que les jeunes non en formation à cumuler les emplois (10,1% contre 5,1%), à travailler normalement le samedi et/ou le dimanche (24,5% contre 17,4%) ainsi qu'en soirée ou de nuit (20,7% contre 14,6%).

Temps partiel fréquent chez les jeunes femmes

En 2020, 26,2% des jeunes actifs occupés travaillaient à temps partiel (les apprentis sont considérés comme travaillant à plein temps). Les personnes en formation étaient bien plus nombreuses à privilégier les emplois avec un taux d'occupation réduit (68,8%; non en formation: 20,9%). La plus grande fréquence du travail à temps partiel chez les femmes était déjà perceptible chez les personnes actives occupées de 15 à 29 ans (34,4% contre 18,6% chez les hommes), qu'elles soient en formation ou non.

Taux de chômage des jeunes inférieur à celui de l'UE

En Suisse, 74 400 personnes de 15 à 29 ans se trouvaient au chômage selon la définition du Bureau international du travail (BIT) soit 6,9% de la population active de cet âge en 2020, un taux inférieur de près de moitié à celui de l'UE (13,2%). Le taux de chômage au sens du BIT s'élevait à 10,6% chez les personnes de 15 à 29 ans en formation et à 5,9% chez celles non en formation.

6,3% des personnes de 15-29 ans sont des NEET

En 2020, 90 000 personnes de 15 à 29 ans ou 6,3% de la population de ce groupe d'âge n'exerçaient pas d'activité lucrative et ne suivaient pas non plus une formation, répondant aux critères du statut de «NEET» (définition ci-dessous). Une proportion en baisse par rapport à 2010 (8,1%).

Un peu moins de la moitié de ces NEET (2,8% des 15 à 29 ans) étaient des personnes au chômage au sens du BIT et recherchaient donc activement un emploi. Par conséquent, un peu plus d'un NEET sur deux (3,4% des 15-29 ans) était non actif. Cette part est la plus faible des pays de l'UE/AELE (elle variait de 3,7% de 15-29 ans au Luxembourg à 15,7% en Italie; moyenne de l'UE: 8,6%).

Méthodologie

Enquête suisse sur la population active (ESPA)

L'ESPA est une enquête par sondage téléphonique réalisée chaque année depuis 1991 auprès des ménages par l'Office fédéral de la statistique (OFS). Elle décrit la structure et l'évolution de la population active ainsi que les comportements à l'égard du travail en Suisse. Pour assurer la comparabilité internationale des résultats, l'OFS observe les recommandations du Bureau international du Travail (BIT) et les normes d'EUROSTAT applicables aux enquêtes sur les forces de travail. De 1991 à 2009, l'enquête a été effectuée au 2^e trimestre uniquement. Conformément à l'accord bilatéral de coopération statistique entre la Suisse et l'Union européenne, l'ESPA est aujourd'hui menée en continu afin de produire des indicateurs trimestriels sur l'offre de travail. L'enquête est réalisée pour le compte de l'OFS par un institut d'étude de marché privé. L'échantillon de base comprend depuis 2010 environ 100 000 interviews annuelles. Un échantillon spécial d'environ 20 000 interviews de personnes étrangères complète l'échantillon de base. La population observée est la population résidente permanente de 15 ans et plus. Grâce à un panel rotatif, les mêmes personnes peuvent être interrogées quatre fois au cours d'une période de 15 mois consécutifs.

Définitions de quelques termes relatifs au marché du travail

Personnes actives occupées

Sont considérées comme actives occupées les personnes d'au moins 15 ans qui, la semaine de référence,

- ont travaillé au moins une heure contre rémunération,
- ou qui, bien que temporairement absentes de leur travail (pour cause de maladie, de vacances, de congé maternité, de service militaire, etc.), avaient un emploi de salarié ou d'indépendant,
- ou qui travaillaient sans rémunération dans l'entreprise familiale.

Taux de personnes actives occupées

Nombre de personnes actives occupées divisé par la population résidente permanente.

Chômeurs au sens du BIT (Bureau international du travail)

Les chômeurs au sens du BIT sont les personnes de 15 à 74 ans

- qui n'étaient pas actives et occupées pendant la semaine de référence,
- qui ont recherché activement un emploi au cours des quatre semaines précédentes et
- qui étaient disponibles pour commencer un emploi.

Population active

La population active se compose des personnes actives occupées et des chômeurs au sens du BIT. L'ensemble des personnes actives constitue l'offre de travail.

Taux d'activité

Nombre de personnes actives divisé par la population résidente permanente

Personnes non actives

Sont réputées non actives les personnes qui ne sont ni actives occupées, ni chômeurs au sens du BIT.

NEET

Personnes de 15 à 29 ans ni en emploi ni en formation (Not in Education, Employment or Training).

Travail à temps partiel

Sont réputées travailler à temps partiel les personnes actives occupées dont le taux d'occupation est inférieur à 90% (définition appliquée en Suisse). On distingue entre temps partiel I et temps partiel II:

- temps partiel I: taux d'occupation de 50 à 89%
- temps partiel II: taux d'occupation de moins de 50%

À l'échelle internationale, le seuil au-dessous duquel une personne est réputée travailler à temps partiel est fixé à 100% et non à 90%.

Renseignements

Thierry Murier, OFS, section Travail et vie active, tél.: +41 58 463 63 63,
e-mail: Thierry.Murier@bfs.admin.ch

Service des médias OFS, tél.: +41 58 463 60 13, e-mail: media@bfs.admin.ch

Offre en ligne

Autres informations et publications: www.bfs.admin.ch/news/fr/2022-0552

La statistique compte pour vous: <https://la-statistique-compte.ch/>

Abonnement aux NewsMails de l'OFS: www.news-stat.admin.ch

Le site de l'OFS: www.statistique.ch

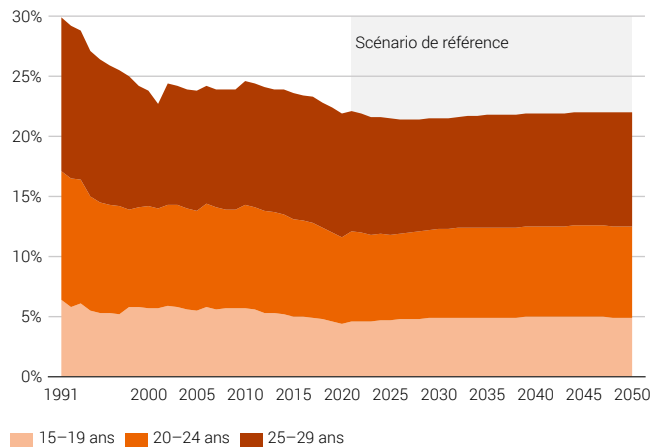
Accès aux résultats

Ce communiqué est conforme aux principes du Code de bonnes pratiques de la statistique européenne. Ce dernier définit les bases qui assurent l'indépendance, l'intégrité et la responsabilité des services statistiques nationaux et communautaires. Les accès privilégiés sont contrôlés et placés sous embargo.

Le Secrétariat d'État à l'économie (SECO) a eu accès aux informations statistiques contenues dans le présent communiqué de presse, de manière limitée, contrôlée et sous embargo, trois jours ouvrables avant leur mise à disposition du public.

Part des personnes de 15 à 29 ans dans la population active, de 1991 à 2050

En pour cent, moyenne annuelle



Source: OFS – ESPA, scénarios d'évolution démographique (scénario de référence) © OFS 2022

Taux d'activité selon le degré de formation, le pensum de formation (plein temps, temps partiel) et l'âge, 2020

En pour cent, moyenne annuelle, sans les apprentis

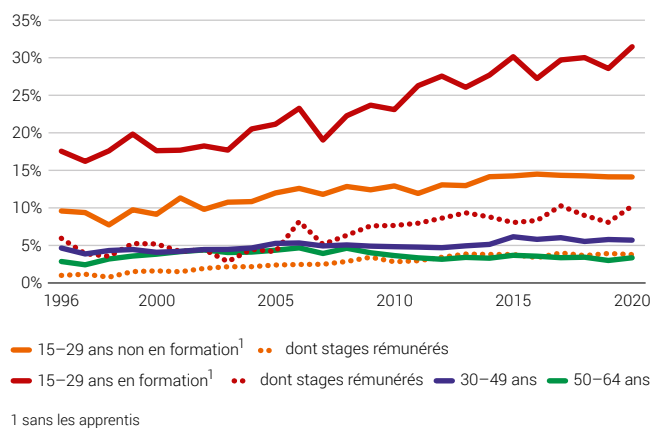
	15-19 ans	20-24 ans	25-29 ans
Formation à plein temps	13,6%	41,1%	56,5%
Formation à plein temps (sec. II)	13%	35,7%	42,6%
Formation à plein temps (tertiaire)	21,7%	42,1%	58,2%
Formation à temps partiel	28,1%	64,7%	83,8%
Formation à temps partiel (sec. II)	27%	78,4%	96,1%
Formation à temps partiel (tertiaire)	33,4%	59,8%	79,6%
Non en formation	69,6%	90,7%	95,2%

Source: OFS – ESPA

© OFS 2022

Part de personnes actives occupées avec un contrat de durée déterminée (CDD) selon le suivi ou non d'une formation, par groupe d'âge, de 1996 à 2020

En pour cent, moyenne annuelle



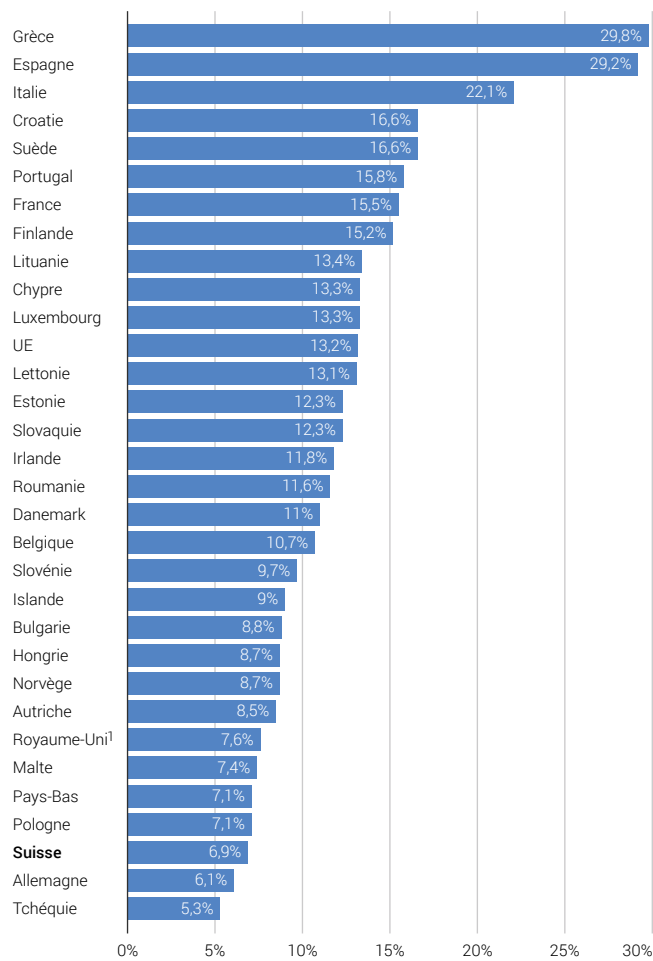
¹ sans les apprentis

Source: OFS – ESPA

© OFS 2022

Taux de chômage au sens du BIT des 15 à 29 ans, en comparaison internationale, 2020

En pour cent, moyenne annuelle



¹ situation en 2019

Source: OFS – ESPA, Eurostat (état au 23.11.2021)

© OFS 2022