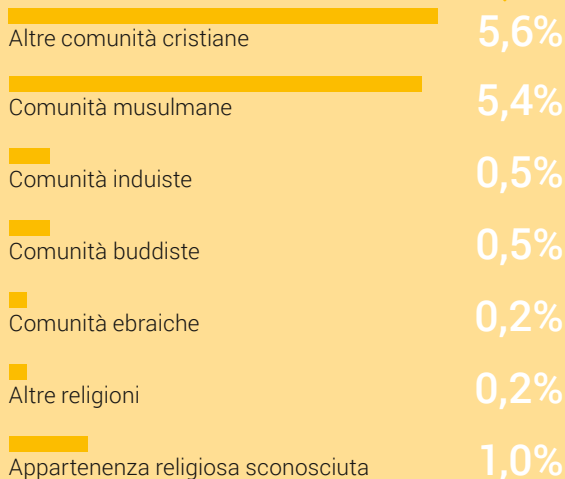
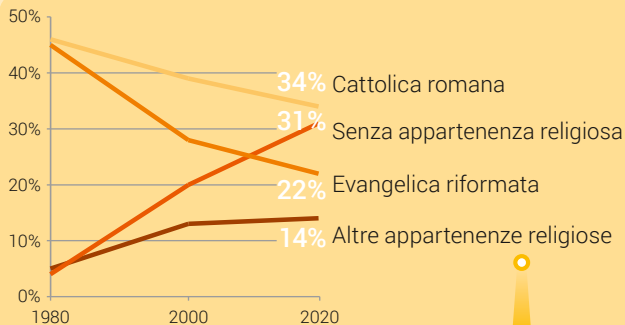
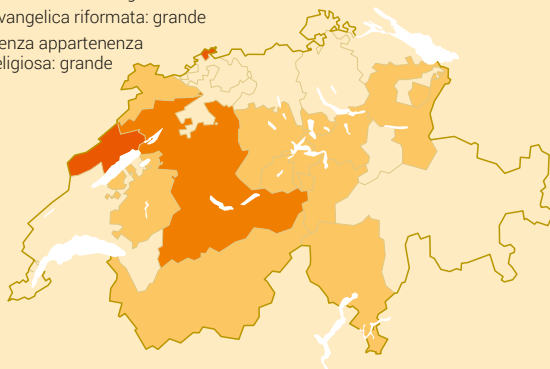


Appartenenza religiosa

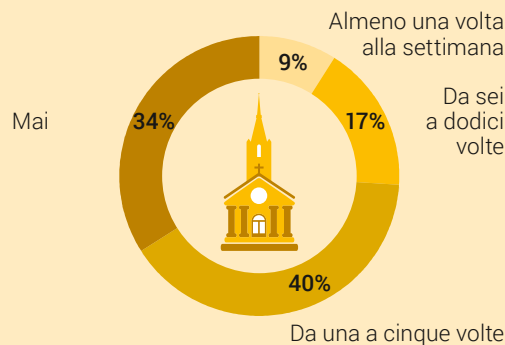


Appartenenza religiosa predominante

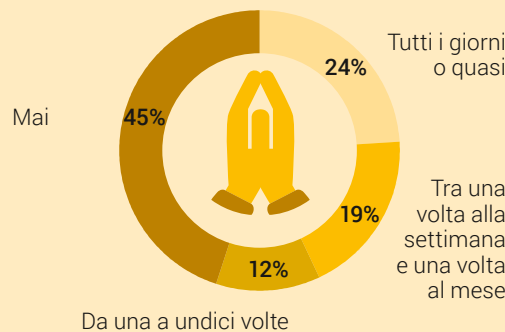
- Cattolica romana: grande
- Evangelica riformata: grande
- Senza appartenenza religiosa: grande



Partecipazione a funzioni religiose collettive negli ultimi dodici mesi



Frequenza della preghiera negli ultimi dodici mesi



Credenza

40%
in un unico Dio



- 25%** ...in una forza superiore
- 18%** ...in dubbio sull'esistenza di un unico Dio o più divinità
- 15%** ...atea
- 2%** ...in più divinità