




8,5% = 722 000  
persone colpite da povert  reddituale

15,4% = 1 308 000  
persone esposte al rischio di povert 



tasso di povert  prima dei trasferimenti sociali

16,5%

tasso di povert  dopo  
i trasferimenti sociali

8,5%

-48%

diminuzione del tasso di povert  grazie ai trasferimenti sociali (ad es. rendite di invalidit , assegni familiari, aiuto sociale; senza prestazioni di vecchiaia)

14,6% (vs. il 6,4%  
della popolazione totale)

delle persone a rischio di povert  vive  
in un'abitazione sovraffollata

6,1% (vs. il 2,7%  
della popolazione totale)

delle persone a rischio di povert   
rinuncia alle cure mediche necessarie

16,4% (vs. il 7,5%  
della popolazione totale)

delle persone a rischio di povert   
  insoddisfatto della propria vita attuale



10,9% ritiene di avere difficolt  o molte difficolt   
a sbarcare il lunario

8,2% ha almeno un pagamento in arretrato (non inclusi  
imposte e premi dell'assicurazione malattie)

19,8% non   in grado di far fronte  
a una spesa imprevista

8,1% non   in grado di permettersi ogni anno  
una settimana di vacanza al di fuori del domicilio

19,6%

8,6%

32,8%

29,5%



Il periodo di riferimento dei redditi SILC 2020 riguarda il 2019, cio  prima della pandemia di COVID-19. Tutti gli altri risultati SILC 2020 si riferiscono alla situazione all'inizio della pandemia di COVID-19 (in Svizzera, dati rilevati da gennaio a giugno 2020).