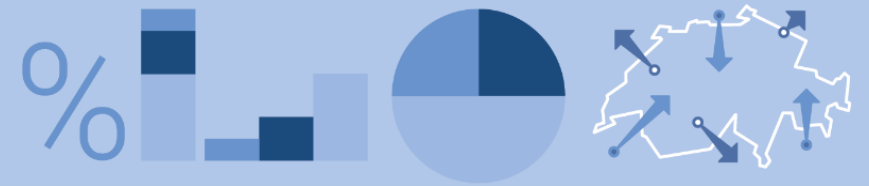


Enquête suisse sur la structure des Salaires 2020



Conférence de presse du 28 mars 2022



Salaires 2020

Commentaires et analyses :

- Monsieur **Roland A. Müller**,
Directeur de l'Union patronale suisse
- Monsieur **Daniel Lampart**,
Economiste en chef à l'Union syndicale suisse
- Monsieur **Boris Zürcher**,
Chef de la Direction du travail (SECO)



Enquête suisse sur la structure des salaires (ESS) 2020

Fiche signalétique:

- Echantillon:**
- 34'500 entreprises (secteurs privé + public)
 - 2,1 mio. personnes salariées
- Couverture:**
- Suisse et 7 Grandes Régions
 - 7 cantons (GE, VD, FR, NE, LU, TG, VS)
 - 1 ville (Zurich)
- Concept:**
- défini avec les partenaires sociaux
 - conforme aux normes internationales



Enquête suisse sur la structure des salaires (ESS) 2020

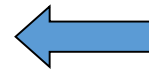
Utilisation des données:

- **Négociations salariales**
Références pour les partenaires sociaux
- **Monitoring des salaires**
Libre circulation des personnes / égalité salaires femmes-hommes
- **Attractivité économique de la Suisse**
Productivité et coût du travail



Le salaire médian 2020 en Suisse - pour l'ensemble de l'économie

Fr. 6665.- bruts / mois



valeur centrale (salaire médian)
pour un emploi à **100%**

10% les **moins** payés:

< **Fr. 4382.-** pour un emploi à 100%

10% les **mieux** payés:

> **Fr. 11'996.-** pour un emploi à 100%



Dynamique des salaires - pour l'ensemble de l'économie

2008-2020

(valeurs nominales)

	2008-2020	Total économie P90/P10	
10% des salariés les mieux payés	+ 11,8%	2008	2,7
« Classe moyenne » des salariés	+ 9,3%	2020	2,7
10% des salariés les moins payés	+ 11,6%		

*Les salaires de la classe moyenne ont augmenté moins fortement que les bas et les hauts salaires.
Les écarts entre le haut et le bas de la pyramide des salaires sont restés globalement stables.*



Divisions économiques

Salaires 2020

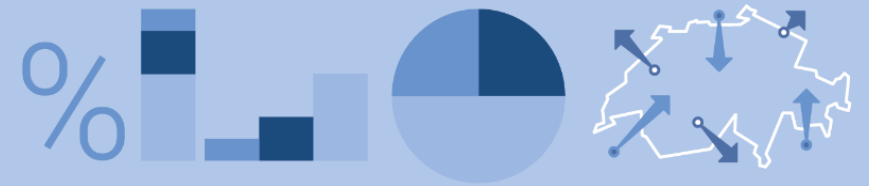
	Salaires bruts/mois	P90	P10
Total économie	6665.-	11'996.-	4382.-
Banques	10'211.-	19'816.-	6023.-
Industrie pharmaceutique	10'040.-	20'125.-	5859.-
Télécommunications	9200.-	14'387.-	5527.-
Industrie machines	7141.-	11'040.-	5101.-
Commerce de détail	4997.-	7953.-	4106.-
Restauration	4479.-	6561.-	3580.-



Grandes régions

Salaires 2020

	Salaires médian	Cadres sup. et moyens	Non-cadres
Suisse	6665.-	10'531.-	6062.-
Zurich	7113.-	11'475.-	6166.-
Région Nord-ouest	6789.-	10'968.-	6195.-
Région lémanique	6731.-	11'200.-	6092.-
Espace Mittelland	6600.-	9949.-	6129.-
Suisse centrale	6585.-	9976.-	6083.-
Suisse orientale	6274.-	9174.-	5850.-
Tessin	5546.-	8537.-	5137.-



Formation

Salaires 2020

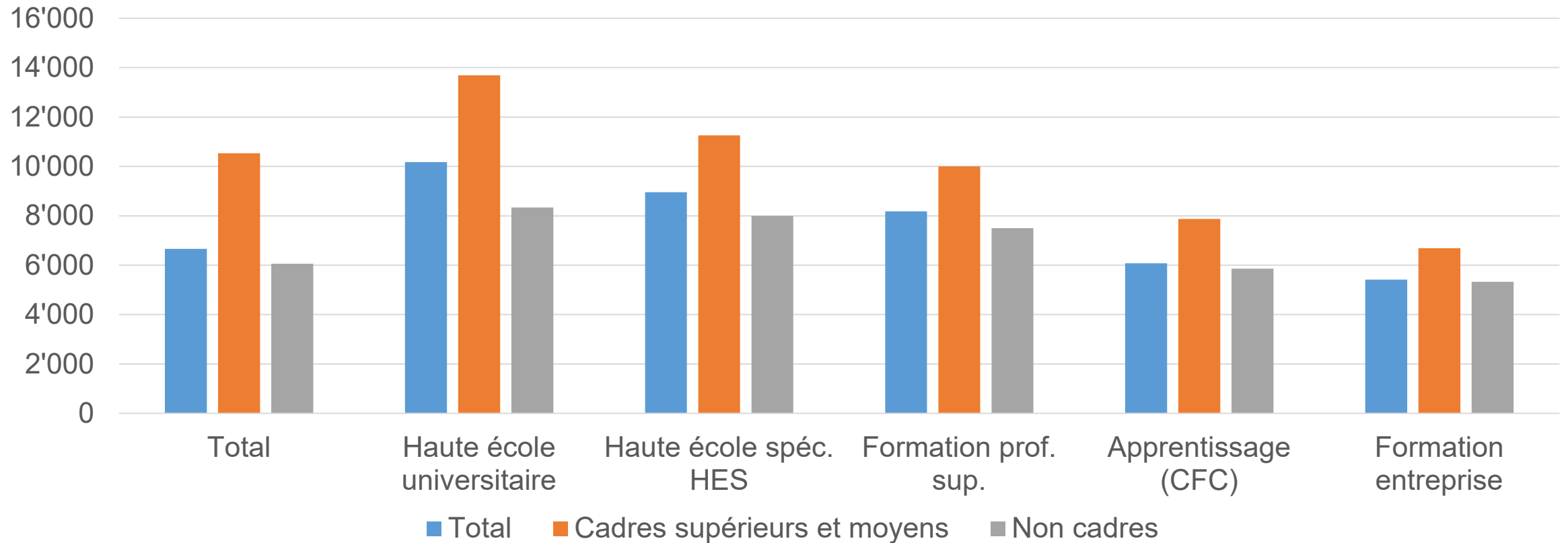
	Cadres sup. et moyens	Non-cadres
Haute école universitaire	13'688.-	8332.-
Haute école spéc. HES	11'261.-	7994.-
Formation prof. sup	10'000.-	7501.-
Apprentissage (CFC)	7877.-	5863.-
Formation entreprise	6687.-	5330.-

Les **niveaux de formation** définissent la **pyramide générale** des salaires

A **formation égale**, le niveau du salaire varie fortement selon le **type de fonction** et **d'activité** exercée **au sein de l'entreprise**



Salaire 2020 selon la formation





Boni 2020

Valeur annuelle

	Cadres supérieurs	Non-cadres
Administration publique	4617.-	1639.-
Commerce de détail	23'097.-	1495.-
Industrie pharmaceutique	90'264.-	7189.-
Activités aux. services financiers	127'329.-	12'382.-
Banques	134'381.-	7621.-

En 2020, le montant moyen des boni est de **10'142** francs / an

Plus de **1** salarié sur **3** reçoit des boni en 2020 (**36,3%**) contre **26,6%** en 2008



"Top Managers" Salaires 2020

Entre 2016 et 2020, les salaires des Top Managers ont augmenté de 12%

Top Managers = 10% des cadres supérieurs qui gagnent le plus

[= P90 des cadres sup.]

Total économie	22'995.- / mois
Restauration	9410.- / mois
Industrie machines	21'558.- / mois
Commerce de gros	34'154.- / mois
Industrie pharma.	49'851.- / mois
Banques	55'683.- / mois



Hommes/Femmes

Salaires 2020

	Total	Cadres sup. et moyens	Non- cadres
Hommes	6963.-	11'116.-	6214.-
Femmes	6211.-	9249.-	5787.-

La pyramide des salaires selon le sexe:

- **58,0%** des postes de travail dont le niveau de salaire est **inférieur à Fr. 4500.-** (bruts/mois) sont occupés par des **femmes**
- **80,2%** des postes de travail dont le niveau de salaire est **supérieur à Fr. 16'000.-** (bruts/mois) sont occupés par des **hommes**



Bas salaires 2020

En 2020, un «**bas salaire**» correspond à un salaire inférieur à **4443 francs bruts/mois** pour un poste à 100%

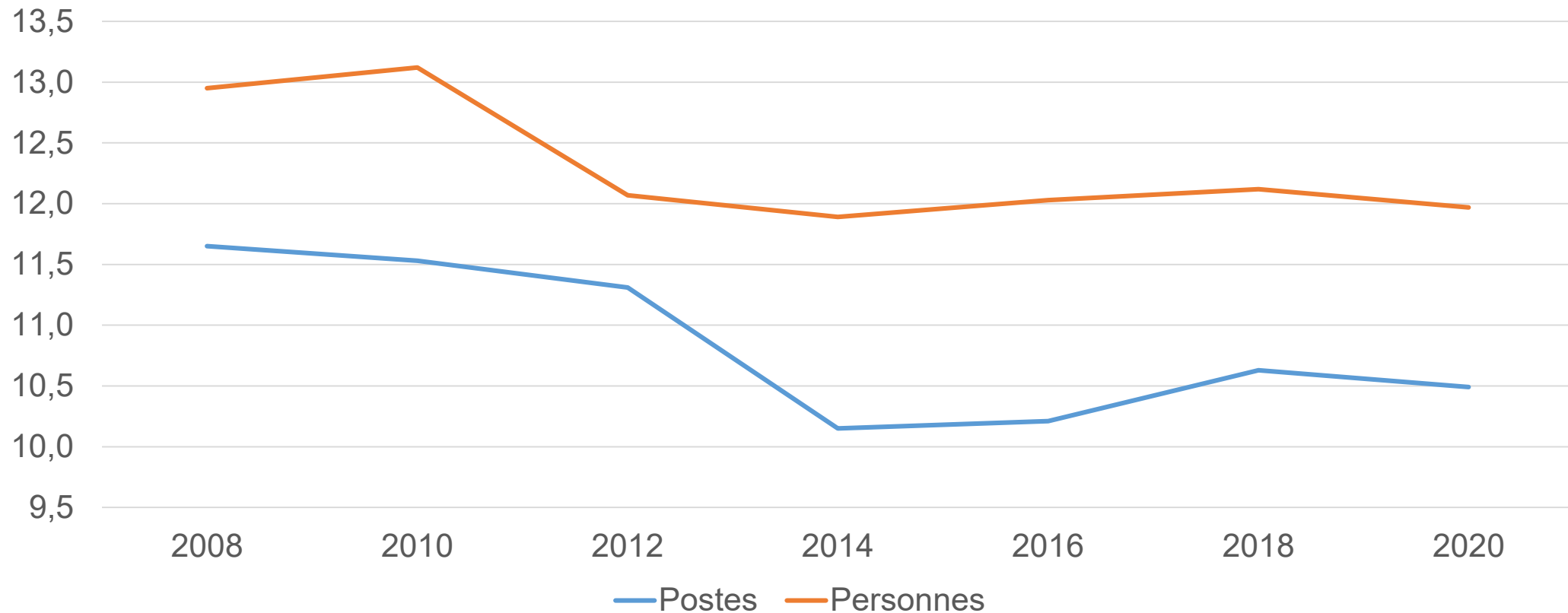
En 2020, près **d'un demi-million** de personnes (491'900) occupent des postes de travail à bas salaires, dont **63,5%** sont des femmes

2008	2010	2012	2014	2016	2018	2020
11,7%	11,5%	11,3%	10,2%	10,2%	10,6%	10,5%

Taux de postes à bas salaire dans l'économie



Proportion de bas salaires 2008 – 2020 (en %)

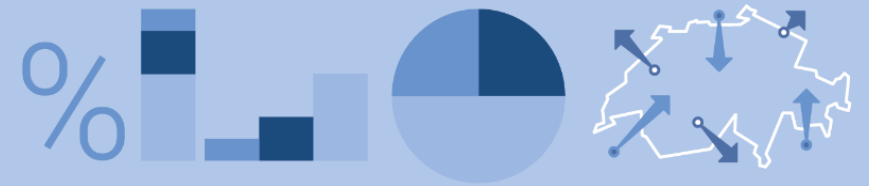




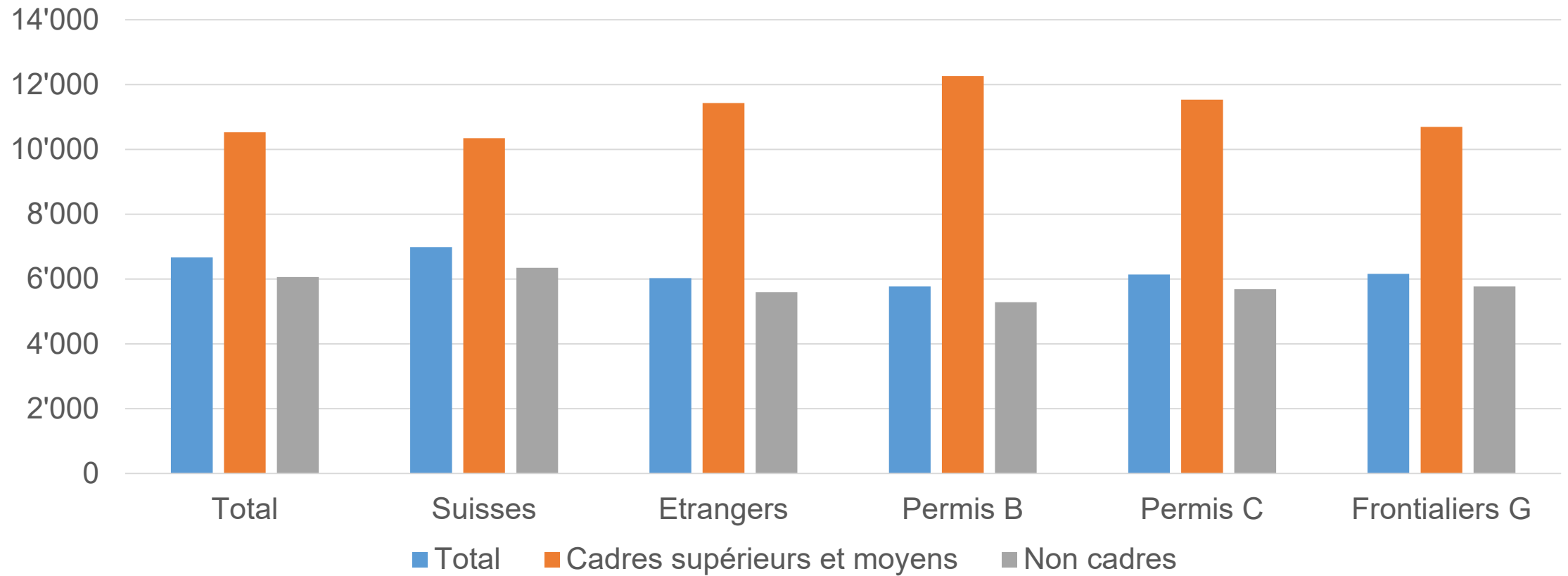
Suisses / étrangers

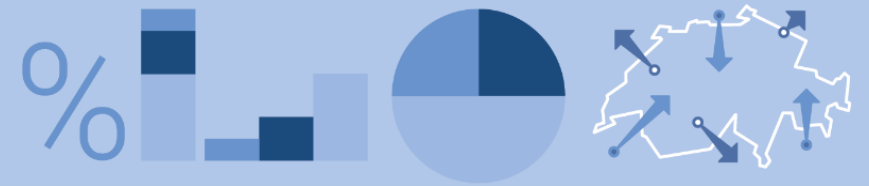
Salaires 2020

	Cadres sup. et moyens	Non-cadres
Suisses	10'346.-	6345.-
Etrangers (Total)	11'429.-	5597.-
- <i>Permis C</i>	11'536.-	5686.-
- <i>Permis B</i>	12'268.-	5287.-
- <i>Frontaliers G</i>	10'692.-	5773.-



Salaires 2020: Suisses / étrangers





Accès aux données ESS

Calculateur des salaires OFS:

www.salarium.ch

Adresse E-Mail:

lohn@bfs.admin.ch

Renseignements / Informations:

058 – 463 64 29 (f/d)



Enquête suisse sur la structure des Salaires 2020



Conférence de presse du 28 mars 2022



Salaires 2020

Commentaires et analyses :

- Monsieur **Roland A. Müller**,
Directeur de l'Union patronale suisse
- Monsieur **Daniel Lampart**,
Economiste en chef à l'Union syndicale suisse
- Monsieur **Boris Zürcher**,
Chef de la Direction du travail (SECO)