

2016– 2020



13

Sicurezza sociale

Neuchâtel 2022

Statistica delle casse pensioni

Principali risultati 2016–2020



Schweizerische Eidgenossenschaft
Confédération suisse
Confederazione Svizzera
Confederaziun svizra

Dipartimento federale dell'interno DFI
Ufficio federale di statistica UST

Casse pensioni

13 Sicurezza sociale

2020



Istituti di previdenza

1434



Assicurati attivi

4 401 466



Investimenti, mia. di fr.

1063



Pensionati
(rendite di vecchiaia)

842 357

Prestazioni

28 618

Rendita di vecchiaia
annuale media,
franchi



211 038

Capitale di vecchiaia
medio versato,
franchi

Categorie di investimenti



- ① Azioni **30,8%**
- ② Obbligazioni **29,4%**
- ③ Beni immobili **20,4%**
- ④ Investimenti alternativi **8,3%**
- ⑤ Altri **6,6%**
- ⑥ Liquidità **4,5%**

Fonti: UST – Statistica delle casse pensioni 2020



www.statistica.admin.ch

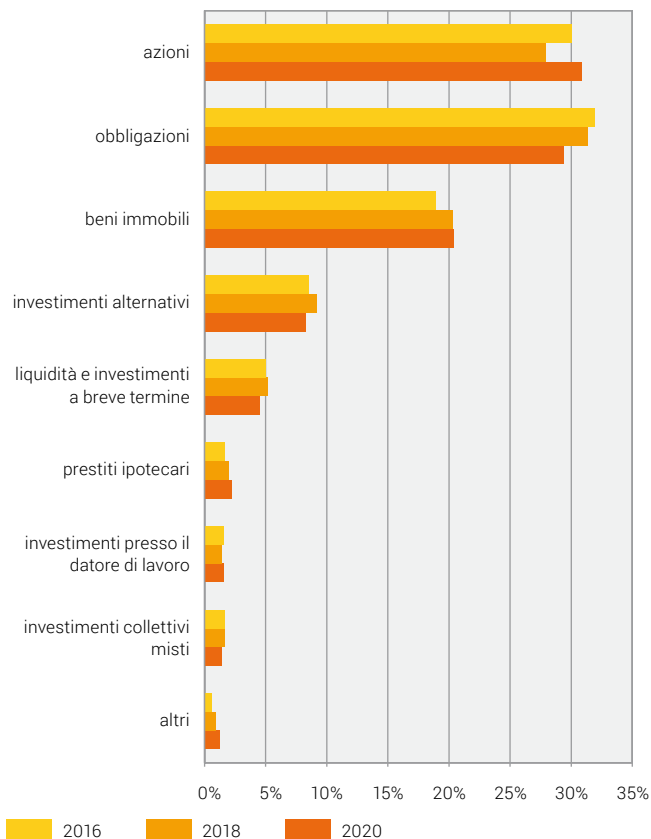
© UST 2022

Attivi in milioni di franchi	2016	2018	2020
<i>Investimenti diretti e collettivi</i>	<i>822 408</i>	<i>874 229</i>	<i>1 061 434</i>
Liquidità e investimenti a breve termine	40 913	45 750	47 701
Crediti e prestiti incl. IP	3 141	6 119	7 822
Crediti presso il datore di lavoro	11 832	10 989	16 697
Partecipazioni presso il datore di lavoro	1 608	1 412	767
Obbligazioni svizzere	107 738	112 897	135 511
Obbligazioni estere in franchi svizzeri	39 831	35 026	31 215
Obbligazioni estere in valuta estera	115 409	126 707	146 125
Prestiti ipotecari	14 383	17 438	23 719
Beni immobili svizzeri	140 618	155 842	188 066
Beni immobili esteri	14 746	22 302	28 293
Azioni svizzere	81 753	82 876	107 270
Azioni estere	166 527	160 878	220 640
Infrastrutture svizzere ed estere	4 620
Private Equity	12 476	15 906	20 395
Hedge Funds	18 379	17 390	15 165
Insurance Linked Securities	7 054	8 513	8 036
Materie prime	9 243	9 248	10 351
Infrastrutture (investimenti alternativi)	4 861	8 212	7 580
Altri investimenti alternativi	18 144	21 599	26 279
Investimenti collettivi misti	13 662	15 064	15 130
Altri attivi	90	61	52
<i>Limitazione contabile attiva</i>	<i>1 535</i>	<i>1 618</i>	<i>1 408</i>
Totale attivi¹	823 943	875 847	1 062 842
di cui investimenti collettivi	496 984	568 407	728 733

¹ senza attivi da contratti d'assicurazione

Categorie di investimenti, 2016, 2018 e 2020

In % del totale di bilancio¹



¹ senza attivi da contratti d'assicurazione

Passivi in milioni di franchi	2016	2018	2020
Impegni e altri passivi	15 656	18 166	16 630
Prestazioni di libero passaggio e rendite	8 156	10 953	10 998
Banche, assicurazioni	1 073	843	440
Altri impegni	3 248	2 988	2 688
Altri passivi ¹	3 179	3 382	2 504
Riserve dei contributi del datore di lavoro	8 750	9 129	9 176
Capitali di previdenza e riserve tecniche	771 772	832 830	946 833
Avere di vecchiaia LPP secondo il conto testimone	168 009	178 764	204 700
Capitale di previdenza rimanente assicurati attivi	233 242	255 157	302 297
Capitale di previdenza beneficiari di rendite	335 274	361 130	386 703
Riserve tecniche	35 247	37 779	53 133
Riserve di fluttuazione di valore	57 450	50 797	110 986
Capitale di fondazione, fondi liberi	4 457	3 554	11 624
Copertura insufficiente	-34 142	-38 629	-32 407
Totale passivi²	823 943	875 847	1 062 842

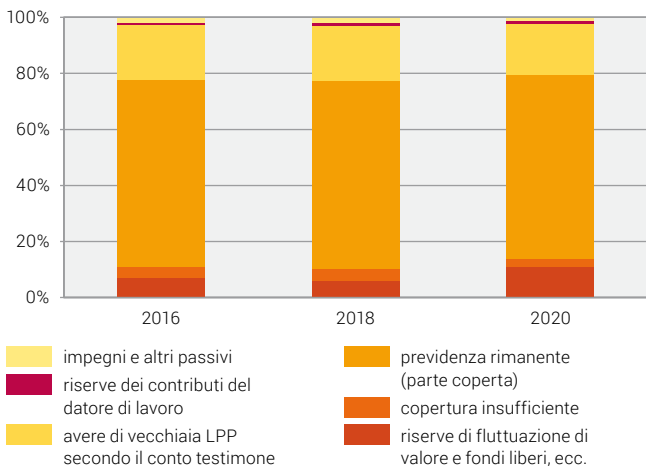
¹ limitazione contabile passiva, riserve non tecniche

² senza passivi da contratti d'assicurazione

Fonte: UST – Statistica delle casse pensioni 2020

© UST 2022

Ripartizione dei passivi, 2016, 2018 e 2020¹



¹ senza passivi da contratti d'assicurazione

Fonte: UST – Statistica delle casse pensioni 2020

© UST 2022

In milioni di franchi	2016	2018	2020
K Contributi e versamenti ordinari ed altro	53 791	56 204	66 355
Contributi regolamentari – assicurati attivi	18 419	19 620	20 781
Contributi regolamentari – datori di lavoro	26 397	27 679	29 283
Prelievo delle riserve dei contributi del datore di lavoro per il finanziamento dei contributi	-629	-683	-1 005
Versamenti unici e somme di riscatto – assicurati attivi	5 396	6 016	6 823
Versamenti unici e somme di riscatto – datori di lavoro	2 173	1 186	8 395
Contributi di risanamento – assicurati attivi	56	61	62
Contributi di risanamento – datori di lavoro	346	340	186
Versamenti nelle riserve dei contributi del datore di lavoro	946	1 185	1 307
L Prestazioni d'entrata	33 134	38 180	43 040
Apporti di libero passaggio	30 184	33 877	39 469
K-L Apporti derivanti da contributi e da prestazioni d'entrata	86 925	94 384	109 395
M Prestazioni regolamentari	-35 459	-38 094	-41 212
Rendite di vecchiaia	-21 920	-23 169	-24 194
Rendite per i superstiti	-3 801	-3 917	-4 010
Rendite d'invalidità	-2 159	-2 130	-2 122
Prestazioni in capitale al pensionamento	-6 818	-7 993	-9 898
N Prestazioni extra-regolamentari	-52	-68	-42
O Prestazioni d'uscita, versamenti anticipati, ecc.	-39 728	-47 434	-50 009
Prestazioni di libero passaggio all'uscita	-35 871	-43 831	-46 181
Versamenti anticipati per la proprietà d'abitazioni	-1 460	-1 529	-1 659
Versamenti in caso di divorzio	-798	-767	-835
M-O Spese per prestazioni e versamenti anticipati	-75 239	-85 596	-91 263
P/Q Liquidazione/costituzione di capitali di previdenza, riserve tecniche e riserve costituite da contributi	-37 102	-27 732	-36 434
R Ricavi da prestazioni d'assicurazione	19 108	24 088	19 304
S Costi d'assicurazione	-22 433	-22 574	-17 730
K-S Risultato netto dell'attività d'assicurazione	-28 741	-17 430	-16 728
T Risultato netto degli investimenti	31 404	-25 493	43 492
U Liquidazione (+)/costituzione (-) delle riserve non tecniche	-118	-8	-100
V Altri ricavi	126	130	143
W Altri costi	-85	-86	-76
X Costi per l'amministrazione	-892	-924	-960

Estratto dal conto d'esercizio (continuazione)

T3

In milioni di franchi	2016	2018	2020
K-X <i>Ecceденza dei ricavi/costi prima della costituzione/liquidazione delle riserve di fluttuazione di valore</i>	1 694	-43 811	25 771
Y <i>Liquidazione (+)/costituzione (-) delle riserve di fluttuazione di valore</i>	-4 222	33 716	-17 524
Z <i>Ecceденza dei ricavi (+)/ecceденza dei costi (-)</i>	-2 528	-10 095	8 247

Fonte: UST – Statistica delle casse pensioni 2020

© UST 2022

Beneficiari e prestazioni

T4

Beneficiari di prestazioni	2016	2018	2020
Totale beneficiari di prestazioni	1 155 299	1 212 310	1 258 902
Beneficiari di rendite (alla data di chiusura)	1 114 112	1 164 168	1 206 497
Rendite di vecchiaia	744 977	798 554	842 357
Rendite d'invalidità	119 500	114 534	111 975
Rendite per i figli ¹	45 711	44 206	43 252
Rendite per coniugi	188 012	191 046	194 113
Rendite per orfani	15 656	15 500	14 568
Altre rendite	256	328	232
Beneficiari di prestazioni regolamentari in capitale	41 187	48 142	52 405
alla pensione	35 619	42 124	46 900
in caso di decesso e d'invalidità	5 568	6 018	5 505
Beneficiari di prestazioni d'uscita, versamenti anticipati per la PPA/divorzio	736 273	833 097	741 513
Prestazioni in milioni di franchi	2016	2018	2020
Totale prestazioni	35 510	38 052	41 117
Rendite (alla data di chiusura)	27 938	29 184	30 237
Rendite di vecchiaia	21 940	23 116	24 106
Rendite d'invalidità	1 982	1 948	1 934
Rendite per i figli ¹	196	196	193
Rendite per coniugi	3 719	3 822	3 907
Rendite per orfani	96	96	93
Altre rendite	5	6	4
Prestazioni regolamentari in capitale	7 572	8 868	10 880
alla pensione	6 818	7 993	9 898
in caso di decesso e d'invalidità	754	875	982
Prestazioni d'uscita, versamenti PPA/divorzio	38 129	46 127	48 676

¹ rendite per i figli di pensionati e i figli d'invalidi

Fonte: UST – Statistica delle casse pensioni 2020

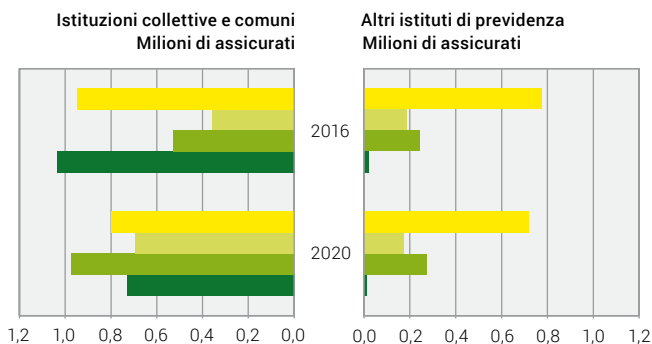
© UST 2022

Istituti di previdenza (IP)	2016	2018	2020
Totale IP	1 713	1 562	1 434
IP registrati soggetti alla LPP	1 440	1 318	1 206
di diritto pubblico	74	71	70
di diritto privato	1 366	1 247	1 136
IP non registrati, per la previdenza pre- e sovraobbligatoria	273	244	228
di diritto pubblico	1	1	1
di diritto privato	272	243	227
Assicurati attivi	2016	2018	2020
Totale assicurati attivi	4 090 508	4 245 569	4 401 466
IP registrati soggetti alla LPP	3 987 340	4 143 713	4 277 520
di diritto pubblico	579 066	585 857	615 152
di diritto privato	3 408 274	3 557 856	3 662 368
IP non registrati, per la previdenza pre- e sovraobbligatoria	103 168	101 856	123 946
di diritto pubblico	102	110	127
di diritto privato	103 066	101 746	123 819

Fonte: UST – Statistica delle casse pensioni 2020

© UST 2022

Assicurati attivi in funzione della forma amministrativa e della copertura dei rischi, 2016 e 2020



Genere di copertura dei rischi:

- autonomo (senza riassicurazione)
- autonomo (con assicurazione excess-of-loss/stop-loss)
- parzialmente autonomo (copertura di almeno uno dei rischi di decesso o d'invalidità da parte di una compagnia di assicurazione)
- collettivo (copertura di tutti i rischi da parte di una compagnia di assicurazione)

Fonte: UST – Statistica delle casse pensioni 2020

© UST 2022

Principali risultati della statistica delle casse pensioni

T6

	2016	2018	2020
Istituti di previdenza	1 713	1 562	1 434
Assicurati attivi	4 090 508	4 245 569	4 401 466
Contributi e versamenti degli assicurati attivi (in milioni di franchi)	23 916	25 744	27 692
Contributi e versamenti del datore di lavoro (in milioni di franchi)	29 344	29 793	38 241
Beneficiari di prestazioni ¹ (rendite e capitale)	1 155 299	1 212 310	1 258 902
Rendite ¹ (in milioni di franchi)	27 887	29 226	30 332
Prestazioni in capitale ¹ (in milioni di franchi)	7 572	8 868	10 880
Risultato netto degli investimenti (in milioni di franchi)	31 404	-25 493	43 492
Totale di bilancio ² (in milioni di franchi)	823 943	875 847	1 062 842

¹ in caso di vecchiaia, di decesso e d'invalità

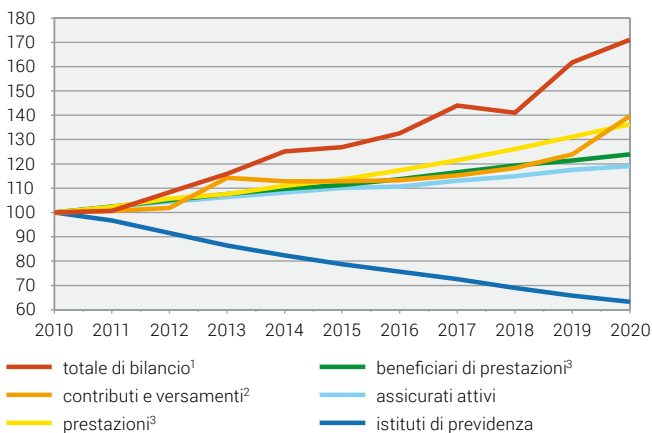
² senza attivi/passivi da contratti d'assicurazione

Fonte: UST – Statistica delle casse pensioni 2020

© UST 2022

Principali risultati della statistica delle casse pensioni

Indice 2010 = 100



¹ senza attivi/passivi da contratti d'assicurazione

² contributi e versamenti ordinari ed altro (lettera K, Swiss GAAP RPC 26)

³ in caso di vecchiaia, di decesso e d'invalità

Fonte: UST – Statistica delle casse pensioni 2020

© UST 2022

Editore:	Ufficio federale di statistica (UST)
Informazioni:	Daniel Ehrlich, UST, tel. 058 463 66 80
Redazione:	Daniel Ehrlich, UST
Contenuto:	sezione BEVO, UST
Serie:	Statistica della Svizzera
Settore:	13 Sicurezza sociale
Testo originale:	tedesco
Traduzione:	Servizi linguistici dell'UST
Grafica e impaginazione:	sezione DIAM, Prepress/Print
Grafici:	Olivier Geiser, UST
Versione digitale:	www.statistica.admin.ch
Versione cartacea:	www.statistica.admin.ch Ufficio federale di statistica, CH-2010 Neuchâtel, order@bfs.admin.ch , tel. 058 463 60 60 stampato in Svizzera
Copyright:	UST, Neuchâtel 2022 Riproduzione autorizzata, eccetto per scopi commerciali, con citazione della fonte.
Numero UST:	556-2000