

Zahlen von 2020, ausser ein anderes Jahr ist ausgewiesen

## 38,5 Mio.



Logiernächte der touristischen Beherbergung

- ① Schweiz **28,3 Mio.**
- ② Europa **8,8 Mio.**
- ③ Asien **0,6 Mio.**
- ④ Amerika **0,6 Mio.**
- ⑤ Afrika und Ozeanien **0,2 Mio.**



## 661 740

Total der vorhandenen Betten der touristischen Beherbergung

Verteilung der Betten nach Sektor

### 279 248

Hotellerie

### 153 563

Ferienwohnungen

### 114 125


Kollektivunterkünfte

### 114 804

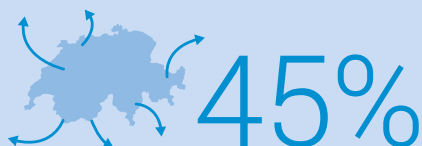
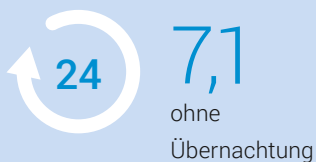
Campingplätze  
(Passantenplätze mal 4)

### Reisen der Schweizer Wohnbevölkerung

Anzahl Reisen pro Person und Jahr



Tägliche Ausgaben pro Person auf privaten Reisen mit Übernachtungen



Anteil der Auslandsreisen an den Reisen mit Übernachtungen



## 14,8 Mrd. Fr.

touristische  
Bruttowertschöpfung