




## 48%


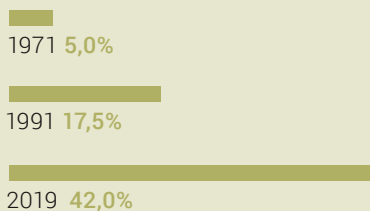
Partecipazione alle votazioni,  
media degli ultimi 5 anni

## 45,1%

Partecipazione alle elezioni, elezioni  
del Consiglio nazionale 2019



Donne in Consiglio nazionale,  
evoluzione 1971–2019



### Votazioni popolari federali

**654** oggetti in votazione  
in 317 suffragi dal 1848

**50%** oggetti in votazione  
negli ultimi 37 anni

**8%** oggetti in votazione  
nel XIX secolo



### Votazioni popolari federali

Referendum obbligatori:

**75%** approvati  
(totale 224)

Referendum facoltativi:

**57%** approvati  
(totale 202)

Iniziative popolari:

**11%** approvati  
(totale 228)



Quattro partiti rappresentati nel Consiglio  
federale: forze partitiche nelle elezioni  
del Consiglio nazionale, in % (2019)

15,1<sup>PLR</sup> 11,4<sup>PPD</sup> 16,8<sup>PS</sup> 25,6<sup>UDC</sup>

**29,4%** Massima forza partitica mai raggiunta dal 1919  
(UDC, elezioni del Consiglio nazionale, 2015)