

Communiqué de presse

Embargo: 11.10.2022, 8h30

03 Travail et rémunération

Enquête suisse sur la population active (ESPA)

Plus de quatre mères sur cinq participent au marché du travail

En 2021, 82% des mères étaient professionnellement actives en Suisse. Cette forte participation au marché du travail va de pair avec une grande part de temps partiel. Après la naissance d'un 1^{er} enfant, une mère active sur neuf quitte le marché du travail et la part de travail à temps partiel double. En Suisse, la part des mères participant au marché du travail est supérieure à la moyenne européenne. Ce sont là quelques résultats de la publication «Les mères sur le marché du travail en 2021» de l'Office fédéral de la statistique (OFS).

Le taux d'activité des mères (les femmes de 25 à 54 ans avec au moins un enfant de moins de 15 ans dans le ménage sont ici considérées) était de 82,0% en 2021, en hausse de plus de 20 points de pourcentage en l'espace de 30 ans (1991: 59,6%). Le taux d'activité des pères s'est maintenu à un niveau très élevé tout au long de la période (1991: 98,9%; 2021: 96,9%), bien que reculant de 2%.

Temps partiel: des taux d'occupation de plus en plus élevés

En 2021, 78,1% des mères actives occupées travaillaient à temps partiel (femmes de 25 à 54 ans sans enfant: 35,2%). Elles étaient toujours plus nombreuses à travailler avec un taux d'occupation élevé: la part des mères avec un taux entre 50% et 89% est passée de 25,7% en 1991 à 44,7% en 2021 alors que la part avec un taux inférieur à 50% a reculé de 51,3% à 33,4%.

Mères davantage touchées par le chômage

Avec un taux de chômage au sens du Bureau international du Travail (BIT) de 5,6% en 2021, les mères étaient plus touchées que les femmes du même âge sans enfant (4,6%). Le taux de chômage était particulièrement élevé chez les mères de nationalité étrangère (11,4%; Suissesses: 3,0%).

Une femme active sur neuf quitte le marché du travail après la 1^{re} maternité

Avant la maternité, 90,0% des femmes étaient actives (moyenne des années 2016-2021). Après une 1^{re} maternité et une fois le congé maternité échu, la part de femmes actives a reculé de 9,8 points à 80,2%, ce qui signifie qu'environ une mère sur neuf a quitté le marché du travail. Après une 2^e maternité, le taux d'activité a reculé de 7,1 points, passant de 76,6% à 69,4%.

Juste avant de donner naissance à un 1^{er} enfant, deux femmes actives occupées sur cinq (40,1%; moyenne des années 2016-2021) travaillaient à temps partiel. À leur retour au travail, cette part double pour atteindre 80,1%. La forte hausse du temps partiel après une 1^{re} maternité conduit à un recul du taux d'occupation moyen de 83% à 61%, soit l'équivalent de 1,1 jour de travail en moins par semaine. Suite à l'arrivée d'un 2^e enfant, la part de temps partiel progresse encore, mais plus faiblement (83,5% avant la naissance d'un 2^e enfant; après: 87,8%).

Les pères suisses travaillent davantage à temps partiel que les étrangers

L'arrivée d'un 1^{er} enfant dans le ménage fait augmenter la part de pères travaillant à temps partiel (de 10,3% à 13,6%). La part de temps partiel était plus élevée chez les pères suisses (avant la naissance d'un 1^{er} enfant: 13,4%; après: 18,0%), la part de temps partiel atteignant même 23,5% après la naissance d'un 2^e enfant. Elle restait par contre faible chez les pères étrangers que ce soit après la naissance d'un 1^{er} enfant (6,2% à temps partiel) ou d'un 2^e enfant (10,1%).

5 ans en moyenne hors du marché du travail

Avant d'occuper à nouveau un emploi, les mères qui avaient quitté leur activité passaient en moyenne 5 ans hors du marché du travail. Seules 8,5% des mères qui avaient repris une activité travaillaient à temps plein. Le taux d'occupation moyen était de 36%, un pourcentage inférieur à celui des mères qui n'avaient pas quitté le marché du travail (taux d'occupation de 61% après la naissance d'un 1^{er} enfant).

Activité professionnelle des mères en comparaison européenne

En comparant la Suisse avec les pays de l'UE, on constate que le taux de mères actives occupées dont le plus jeune enfant avait moins de 6 ans se situait en 8^e position (74,9%), 9 points de pourcentage en dessous du taux le plus élevé affiché par les mères au Portugal (83,6%), mais supérieur de 8 points à la moyenne de l'UE (67,0%). Chez les mères dont le plus jeune enfant était âgé de 6 à 11 ans, il tombe à la 17^e position (78,2%), 12 points de pourcentage en dessous du taux le plus élevé affiché par les mères tchèques (90,0%) et 3 points au-dessus de celui de l'UE (74,9%).

Annexe méthodologique

Enquête suisse sur la population active

L'ESPA est une enquête par sondage que l'Office fédéral de la statistique (OFS) mène chaque année auprès des ménages depuis 1991. Elle décrit la structure et l'évolution de la population active ainsi que les comportements en matière de travail en Suisse. L'OFS s'appuie sur les recommandations du Bureau international du Travail (BIT) et sur les normes d'EUROSTAT applicables aux enquêtes sur les forces de travail pour fournir des résultats comparables à l'échelle internationale.

De 1991 à 2009, l'enquête a été effectuée au 2^e trimestre uniquement. Conformément à l'accord bilatéral de coopération statistique entre la Suisse et l'Union européenne, l'ESPA est aujourd'hui réalisée en continu dans le but de produire des indicateurs trimestriels sur l'offre de travail. Ces résultats font dorénavant l'objet d'un communiqué de presse trimestriel. Les résultats annuels de l'ESPA – chiffres plus détaillés, notamment sur l'évolution des conditions de travail et de la structure sociodémographique de la population – font l'objet d'un communiqué de presse annuel chaque printemps.

L'ESPA est réalisée par un institut d'étude de marché privé pour le compte de l'OFS. L'échantillon de base est constitué d'environ 100 000 interviews annuelles depuis 2010. Un échantillon spécial composé d'environ 20 000 interviews de personnes de nationalité étrangère complète l'échantillon de base. La population observée est la population résidente permanente de 15 ans et plus.

L'ESPA a été menée par téléphone entre 1991 et 2020. Depuis 2021, l'ESPA est réalisée sous la forme d'une enquête multimode (par Internet/par téléphone) dans laquelle le relevé en ligne est privilégié.

Définitions principales

Personnes actives occupées

Sont considérées comme actives occupées les personnes d'au moins 15 ans révolus qui, au cours de la semaine de référence,

- ont travaillé au moins une heure contre rémunération ou
- qui, bien que temporairement absentes de leur travail (pour cause de maladie, de vacances, de congé maternité, de service militaire, etc.), avaient un emploi en tant que salarié ou comme indépendant ou
- qui ont travaillé dans l'entreprise familiale sans être rémunérées.

Chômeurs au sens du BIT (Bureau international du Travail)

Sont considérées comme des chômeurs au sens du BIT les personnes âgées de 15 à 74 ans

- qui n'étaient pas actives et occupées pendant la semaine de référence, et
- qui ont recherché activement un emploi au cours des quatre semaines précédentes et
- qui étaient disponibles pour commencer un emploi.

Population active

La population active est composée des personnes actives occupées et des chômeurs au sens du BIT. L'ensemble des personnes actives constitue l'offre de travail.

Chômeurs au sens du BIT (Bureau international du Travail)

Taux de chômage au sens du BIT = nombre chômeurs au sens du BIT/population active

Plein temps/temps partiel

Sont considérées comme travaillant à plein temps les personnes actives occupées présentant un taux d'occupation de 90% ou plus.

Personnes non actives

Sont réputées non actives les personnes qui ne sont ni actives occupées, ni chômeurs au sens du BIT.

Renseignements

Thierry Murier, OFS, Section Travail et vie active,
tél.: +41 58 463 63 63, e-mail: thierry.murier@bfs.admin.ch

Service des médias OFS, tél.: +41 58 463 60 13, e-mail: media@bfs.admin.ch

Nouvelles parutions

«Les mères sur le marché suisse du travail en 2021», numéro OFS: 1654-2100

Commandes de publications: tél.: +41 58 463 60 60, e-mail: order@bfs.admin.ch

Offre en ligne

Autres informations et publications: www.bfs.admin.ch/news/fr/2022-0531

La statistique compte pour vous: www.la-statistique-compte.ch

Abonnement aux NewsMails de l'OFS: www.news-stat.admin.ch

Le site de l'OFS: www.statistique.ch

Accès aux résultats

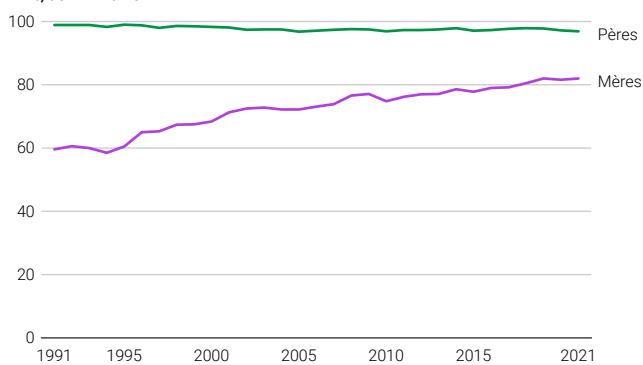
Ce communiqué est conforme aux principes du Code de bonnes pratiques de la statistique européenne. Ce dernier définit les bases qui assurent l'indépendance, l'intégrité et la responsabilité des services statistiques nationaux et communautaires. Les accès privilégiés sont contrôlés et placés sous embargo.

Aucun accès privilégié n'a été accordé pour ce communiqué.

Taux d'activité des parents¹

G1

En %, de 1991 à 2021



¹ de 25 à 54 ans avec enfant(s) de moins de 15 ans dans le ménage

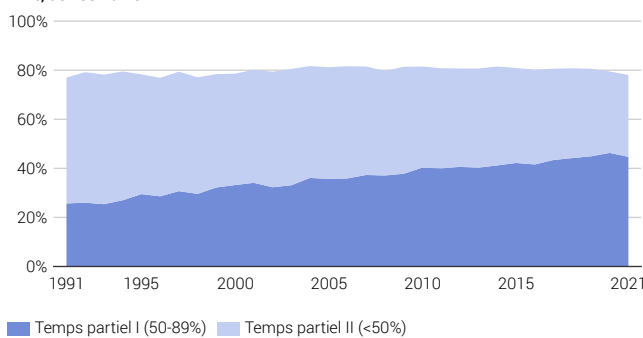
Source: OFS – Enquête suisse sur la population active (ESPA)

© OFS 2022

Part de temps partiel chez les mères¹ selon le taux d'occupation

G2

En %, de 1991 à 2021



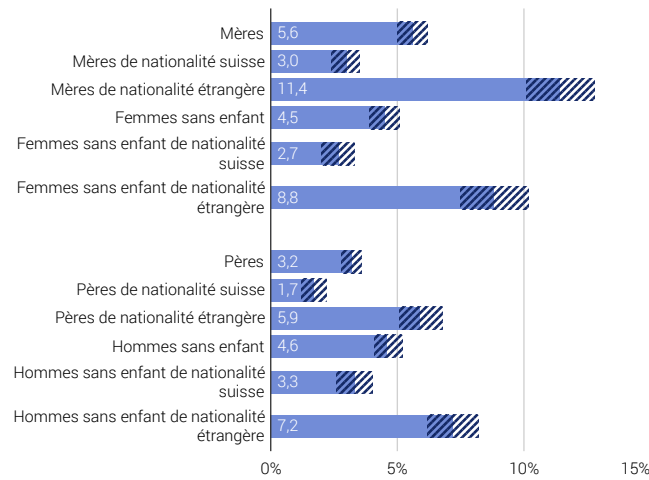
¹ de 25 à 54 ans avec enfant(s) de moins de 15 ans dans le ménage

Source: OFS – Enquête suisse sur la population active (ESPA)

© OFS 2022

Taux de chômage au sens du BIT des parents¹ et des personnes sans enfant² selon le sexe et la nationalité G3

En %, en 2021



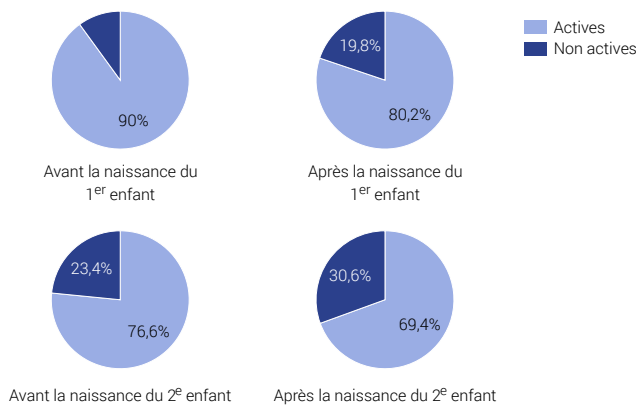
/// Intervalle de confiance à 95%

¹ de 25 à 54 ans avec enfant(s) de moins de 15 ans dans le ménage
² de 25 à 54 ans sans enfant dans le ménage

Source: OFS – Enquête suisse sur la population active (ESPA) © OFS 2022

Statut des femmes sur le marché du travail, avant et après la naissance d'un enfant selon qu'il s'agisse du 1^{er} ou du 2^e enfant G4

En %, moyenne de 2016 à 2021

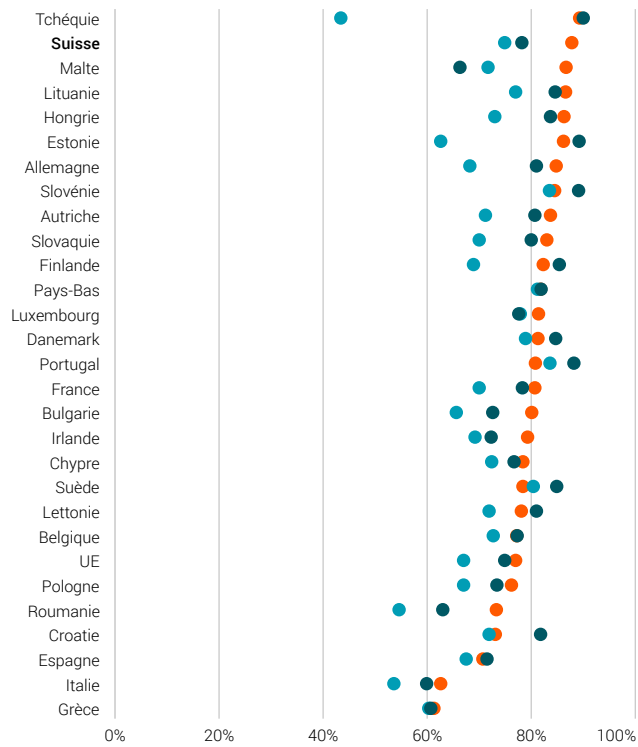


Source: OFS – Enquête suisse sur la population active (ESPA) © OFS 2022

Taux de femmes¹ actives occupées en Suisse et dans l'UE, avec ou sans enfant dans le ménage

G5

En %, en 2021



● Sans enfant ● Avec enfant(s) de moins de 6 ans ● Avec enfant(s) de 6 à 11 ans

¹ Femmes de 25 à 54 ans

Sources: OFS – Enquête suisse sur la population active (ESPA), Eurostat (état: juillet 2022)

© OFS 2022