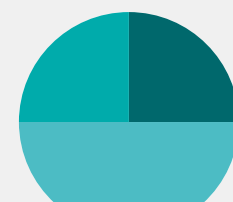




Actualités OFS



10 Tourisme

Neuchâtel, octobre 2022

Voyages de la population résidente suisse en 2021

En 2021, chaque personne résidant en Suisse a entrepris en moyenne 2,0 voyages avec nuitées, ainsi que 10,5 voyages d'une journée¹. 56% des voyages avec nuitées et 95% des voyages sans nuitée avaient une destination en Suisse. Il n'est pas exclu que la pandémie de COVID-19 ait eu une influence sur le comportement des voyageurs.

Voyages avec nuitées

En 2021, 83,7% de la population résidente suisse² a entrepris au moins un voyage comprenant au minimum une nuitée hors du domicile. Au total, le nombre de ces voyages s'est élevé à 16,3 millions. C'est 7,5% de plus qu'en 2020.

En 2021, le nombre de voyages avec nuitées est resté majoritairement stable en ce qui concerne les catégories sociodémographiques (G1). Le nombre de voyages a cependant augmenté chez les femmes pour s'élever à 2,2 voyages par personne, ce qui représente une hausse de 17% par rapport à 2020. Les comportements en la matière varient selon la région linguistique: les Suisses alémaniques ont entrepris en moyenne 2,2 voyages avec nuitées en 2021, contre 1,7 pour les personnes vivant en Suisse romande et 1,3 pour celles de Suisse italienne.

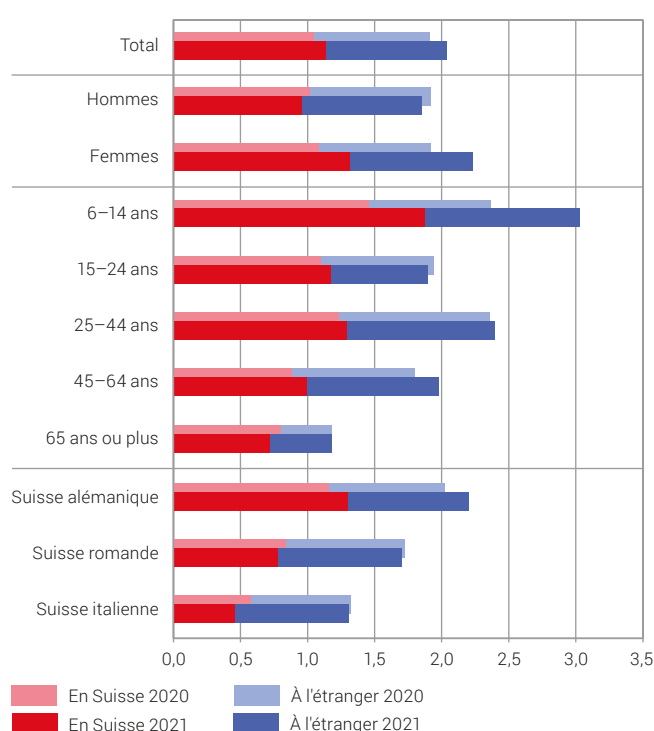
Destinations

Comme en 2020, la majorité des voyages avec nuitées (56%) avaient pour destination un lieu en Suisse en 2021 (G2). Viennent ensuite l'Italie (9%), ainsi que l'Allemagne et l'Europe méridionale

occidentale (7% dans les deux cas). Le nombre des voyages avec nuitées à destination de l'Europe méridionale occidentale (+130%) et de l'Europe méridionale orientale (+100%) a doublé par rapport à l'année précédente. En revanche, les voyages vers l'Autriche ont diminué de 40% en 2021. Comme l'année précédente, 3% seulement des voyages avec nuitées avaient une destination en dehors de l'Europe.

Voyages avec nuitées par personne

G1



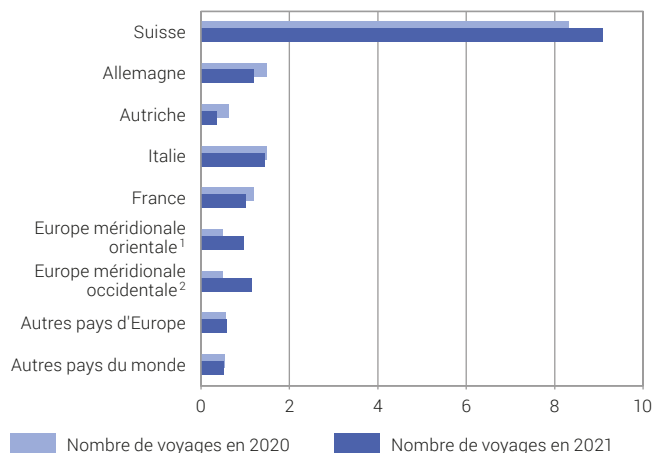
¹ Déplacement de trois heures au minimum ne faisant pas partie de la mobilité au quotidien

² Population résidente permanente âgée de 6 ans et plus: 7 964 330 personnes

Voyages avec nuitées selon la destination

G2

En millions



¹ Grèce, Turquie, Croatie, Bosnie-Herzégovine, Serbie, Albanie, Slovénie, Monténégro, Kosovo, Roumanie, Bulgarie, Macédoine
² Espagne, Portugal, Andorre, Gibraltar

Source: OFS – Comportement en matière de voyages

© OFS 2022

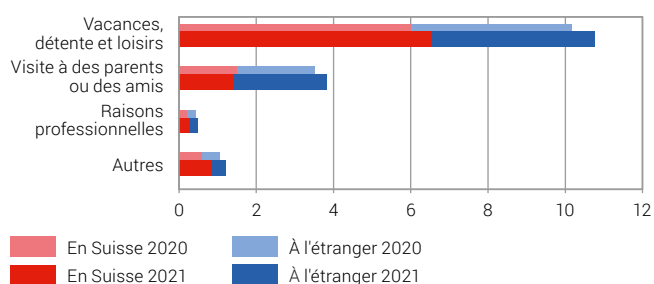
Motifs des voyages

C'est avant tout pour prendre des vacances et se détendre que les personnes interrogées (66%) déclarent avoir entrepris des voyages avec nuitées en 2021 (G3). Viennent ensuite les visites à des parents ou à des connaissances (23%). Comme en 2020, la part des voyages avec nuitées pour des raisons professionnelles ne s'élève qu'à 3%.

Voyages avec nuitées selon le motif

G3

En millions



Source: OFS – Comportement en matière de voyages

© OFS 2022

Durée des voyages

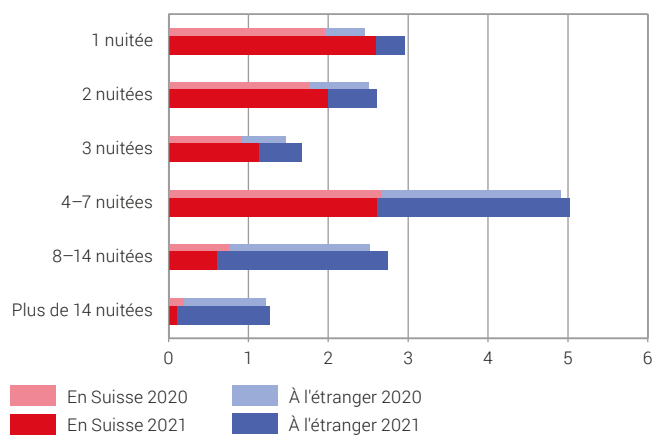
Comme en 2020, les voyages à l'étranger ont été majoritairement des séjours de quatre nuitées ou plus en 2021 (79%; G4). En Suisse, ce sont essentiellement de courts voyages (d'une à trois nuitées) qui ont été réalisés (63%). Une forte augmentation par rapport à l'année précédente a été enregistrée pour les voyages d'une nuitée en Suisse (+33%). Le nombre de voyages à l'étranger

de huit à quatorze nuitées a également augmenté en 2021 (+21%). En recul de 47%, la part des voyages de plus de quatorze nuitées en Suisse s'est en revanche presque réduite de moitié.

Voyages avec nuitées selon la durée

G4

En millions



Source: OFS – Comportement en matière de voyages

© OFS 2022

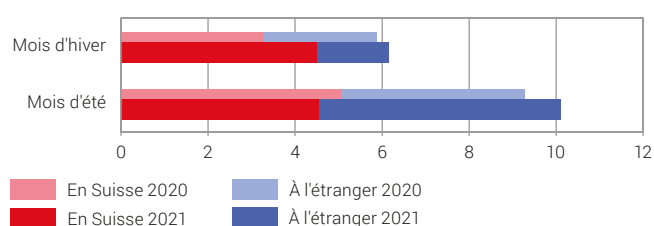
Période de voyage

Les voyages avec nuitées en Suisse se sont répartis de manière égale sur les mois d'été et d'hiver (50% chacun) en 2021 (G5). En revanche, c'est pendant la saison d'été qu'ont eu lieu la plupart des voyages à l'étranger (77%). Ceux entrepris pendant l'hiver ont diminué de plus d'un tiers (-37%) par rapport à l'année précédente. À l'inverse, tant le nombre de voyages en Suisse en hiver (+39%) que celui des voyages à l'étranger durant les mois d'été (+32%) ont augmenté par rapport à 2020.

Voyages avec nuitées selon la saison

G5

En millions



Source: OFS – Comportement en matière de voyages

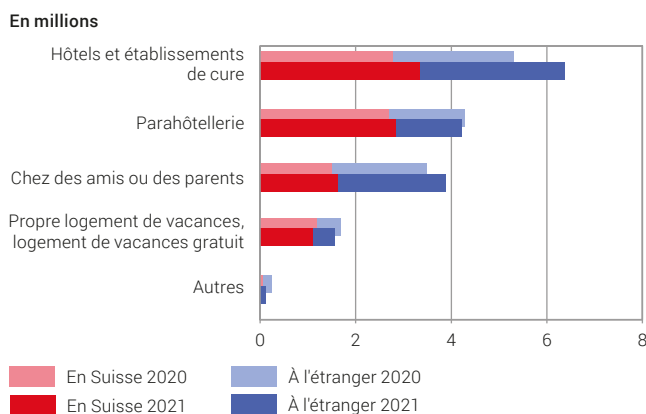
© OFS 2022

Hébergement

Pour plus des deux tiers des voyages en Suisse, l'hébergement s'est fait soit à l'hôtel ou dans un établissement de cure (37%; G6), soit en parahôtellerie (31%). Viennent ensuite, comme en 2020, l'hébergement chez des amis ou des parents (18%), puis dans son propre logement de vacances ou dans un logement de

vacances gratuit (12%). À l'étranger, un peu moins de trois quarts des nuitées ont été passées soit dans un hôtel ou un établissement de cure (42%) soit chez des parents ou des connaissances (31%). Par rapport à l'année précédente, le nombre de nuitées dans un hôtel ou un établissement de cure a augmenté d'un cinquième, tant en Suisse (+20%) qu'à l'étranger (+19%).

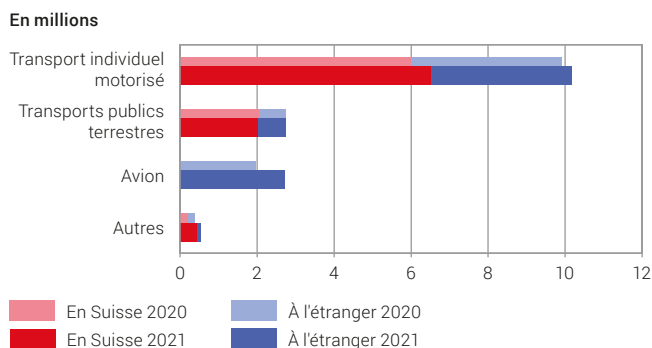
Voyages avec nuitées selon l'hébergement G6



Moyen de transport principal

La plupart des voyages avec nuitées en 2021 ont été effectués en transport individuel motorisé, tant pour les voyages en Suisse (72%; G7) que pour ceux à l'étranger (51%). Le deuxième moyen de transport le plus utilisé pour les voyages en Suisse était, pour près d'un quart d'entre eux, les transports publics terrestres (23%), alors que pour les voyages à l'étranger, c'était le transport aérien (38%). La part de ce dernier s'est d'ailleurs accrue de 37% par rapport à l'année précédente pour les voyages à l'étranger.

Voyages avec nuitées selon le moyen de transport principal G7



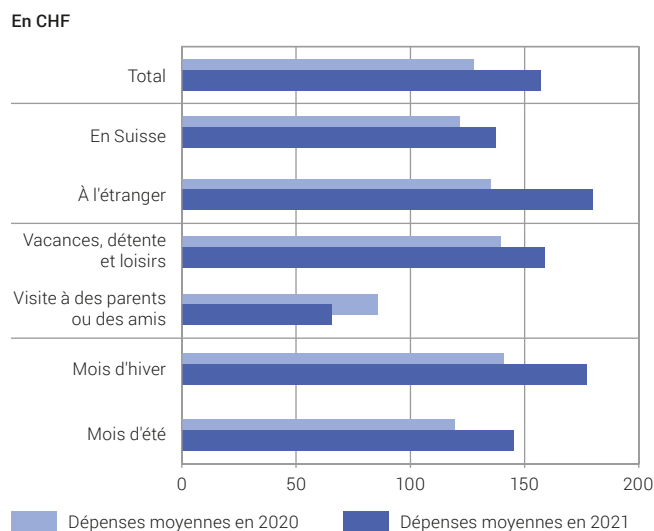
Dépenses

En 2021, les voyages privés avec nuitées ont vu leurs dépenses se monter en moyenne à 157 francs par personne et par jour (G8). Ces dépenses englobent le coût des transports, de l'hébergement, des repas et des boissons ainsi que d'autres dépenses diverses occasionnées pendant un voyage.

En moyenne, les dépenses totales par personne et par jour se sont élevées à 137 francs pour les voyages en Suisse et à 180 francs pour les voyages à l'étranger.

Pendant la saison estivale, les dépenses moyennes ont augmenté de plus d'un cinquième par rapport à 2020, tant pour les voyages en Suisse (+22%) que pour ceux à l'étranger (+21%). Les dépenses pour les voyages de détente et de loisirs ont également augmenté par rapport à l'année précédente (+14%), en particulier pour les voyages à l'étranger (+23%). En revanche, les dépenses pour les voyages effectués dans le but de rendre visite à des parents ou à des connaissances ont diminué (-23%). La baisse est particulièrement marquée pour les visites à la famille ou aux connaissances à l'étranger (-41%).

Dépenses moyennes par personne et par jour pour les voyages privés avec nuitées G8



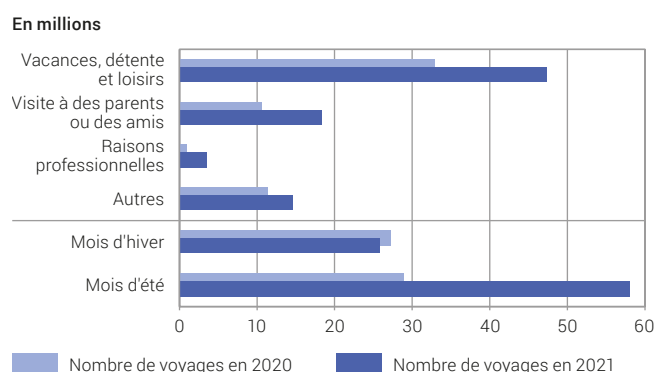
Voyages sans nuitée

La population résidente suisse a effectué 83,9 millions de voyages d'une journée (sans nuitée) en 2021, soit 49% de plus qu'en 2020. Cela correspond en moyenne à 10,5 voyages d'une journée par personne et par an. Les Suisses alémaniques ont effectué 13,1 voyages d'une journée, la population de Suisse romande 4,6 et celle de Suisse italienne 1,9.

Les loisirs et la détente représentaient le motif le plus souvent invoqué des voyages sans nuitée (56%; G9). Les visites à des parents ou à des connaissances (22%) constituent la deuxième raison la plus fréquente des voyages d'une journée et ont augmenté de 72% par rapport à l'année précédente.

Voyages sans nuitée selon le motif

G9



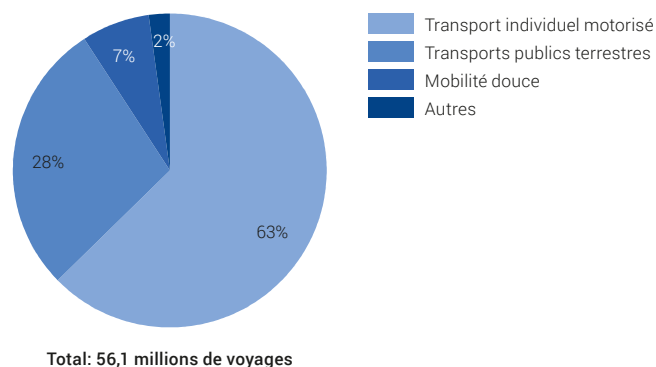
Source: OFS – Comportement en matière de voyages

© OFS 2022

En 2021, la plupart des voyages d'une journée (62%) ont été effectués à l'aide d'un moyen de transport individuel motorisé (G10). Par rapport à 2020, cela correspond à une hausse de 40%. Les transports publics terrestres ont été utilisés comme moyen de transport pour plus d'un quart (28%) des déplacements quotidiens, ce qui représente presque un doublement par rapport à 2020 (+95%). La mobilité douce (à pied ou à vélo) représentait 7% des déplacements quotidiens.

Voyages sans nuitée selon le moyen de transport principal, en 2021

G10



Source: OFS – Comportement en matière de voyages

© OFS 2022

Plus d'informations sur le site:

www.statistique.ch → Trouver des statistiques → Tourisme → Comportement en matière de voyages

Définition du voyage

Un voyage est défini comme un déplacement au cours duquel une personne quitte son environnement habituel pour une durée de trois heures au minimum (voyage sans nuitée) et de 365 jours au maximum (voyage avec nuitées). Ne sont pas pris en considération les déplacements liés à des activités régulières et répétées (ayant lieu une ou plusieurs fois par semaine).

Remarques méthodologiques

Depuis 2008, l'enquête sur le comportement en matière de voyages de la population résidente suisse est réalisée chaque année. En 2021, quelque 3000 personnes de 6 ans et plus ont pris part à l'enquête (jusqu'en 2011 seules les personnes âgées de 15 ans et plus étaient interrogées).

Le comportement en matière de voyages est relevé dans le cadre d'un module supplémentaire de l'enquête sur le budget des ménages (EBM). Dans chacun des quelque 3200 ménages de l'échantillon, une personne est désignée aléatoirement pour fournir des informations par téléphone sur son comportement en matière de voyages.

Une nouvelle méthode est utilisée depuis 2020. Les chiffres ont été recalculés à partir de l'année 2016 et les statistiques des années 2016 à 2021 peuvent donc être considérées comme une série chronologique.

Les différences mentionnées dans le texte sont toutes individuellement significatives du point de vue statistique. Toutefois, compte tenu de la taille des échantillons, celles que l'on peut observer dans les graphiques ne sont pas nécessairement toutes individuellement significatives.

Éditeur:	Office fédéral de la statistique (OFS)
Renseignements:	section MOBIL, OFS, tél. 058 463 64 68, reisen@bfs.admin.ch
Rédaction:	Benjamin Mayor, OFS; Jasna Popović, OFS
Série:	Statistique de la Suisse
Domaine:	10 Tourisme
Langue du texte original:	allemand
Traduction:	Services linguistiques de l'OFS
Mise en page:	section PUB, Publications et design visuel
Graphiques:	section PUB, StatChart
En ligne:	www.statistique.ch
Imprimés:	www.statistique.ch Office fédéral de la statistique, CH-2010 Neuchâtel, order@bfs.admin.ch , tél. 058 463 60 60 Impression réalisée en Suisse
Copyright:	OFS, Neuchâtel 2022 La reproduction est autorisée, sauf à des fins commerciales, si la source est mentionnée.
Numéro OFS:	503-2100

Les informations publiées ici contribuent à mesurer la réalisation des objectifs de développement durable (ODD).



Système d'indicateurs MONET 2030

www.statistique.ch → Trouver des statistiques → Développement durable → Système d'indicateurs MONET 2030