

2021



01

Population

Neuchâtel 2022

La population de la Suisse en 2021

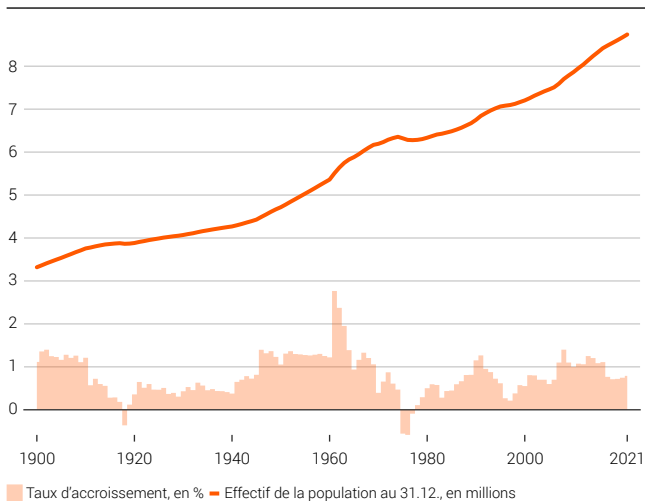


Schweizerische Eidgenossenschaft
Confédération suisse
Confederazione Svizzera
Confederaziun svizra

Département fédéral de l'intérieur DFI
Office fédéral de la statistique OFS

Population

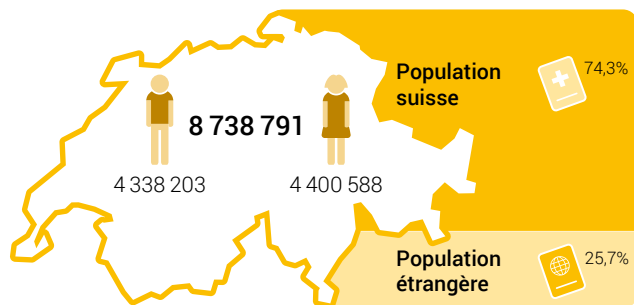
La Suisse est un pays dynamique du point de vue de la croissance de la population



Sources: OFS – ESPOP, RFP, STATPOP

© OFS 2022

En 2021, la Suisse compte 8,7 millions d'habitants contre 6,8 millions en 1990



Âge moyen

♂ 41,7

♀ 43,7

Ménages selon la taille du ménage

1
36,8%

2
32,7%

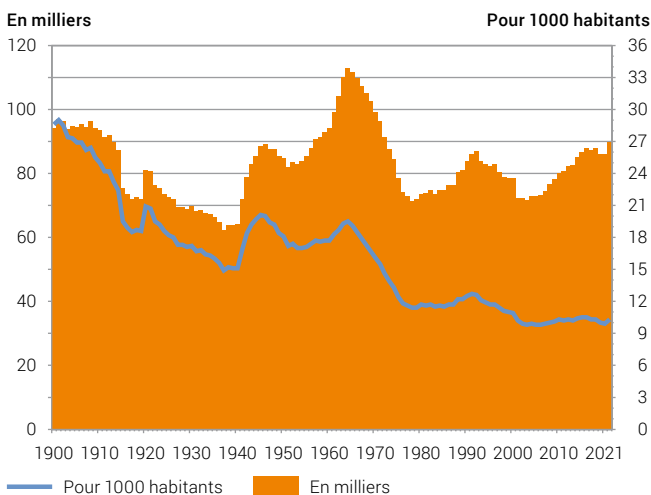
3+
30,5%

Source: OFS – STATPOP

© OFS 2022

Naissances et fécondité

Les générations d'enfants qui naissent sont toujours moins nombreuses que celles de leurs parents



Sources: OFS – BEVNAT, ESPOP, STATPOP

© OFS 2022

En 2021, plus d'une naissance sur quatre survient hors mariage

89 644

Naissances vivantes

♀ 43 716

♂ 45 928



Prénoms des nouveau-nés les plus populaires

Mia
Emma
Elena



Noah
Liam
Matteo

Indicateurs de fécondité selon le sexe

Nombre moyen d'enfants

1,52

1,42

Âge moyen à la naissance de l'enfant

32,3

35,2



Évolution des naissances hors mariage

2000 8389

2010 14 947

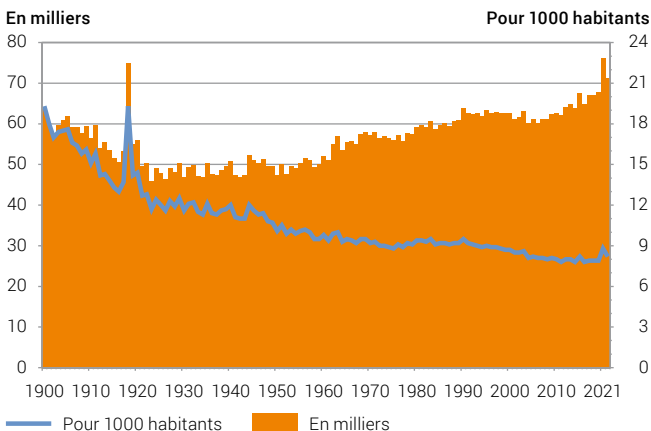
2021 25 546

Sources: OFS – BEVNAT, STATPOP

© OFS 2022

Décès et mortalité

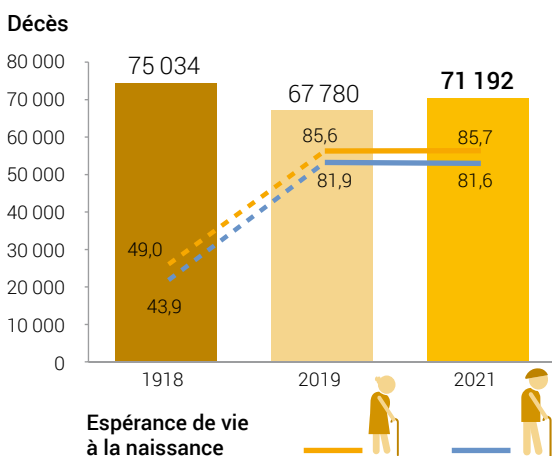
La lutte contre les maladies infectieuses, l'amélioration générale des conditions de vie et le développement des techniques médicales ont réduit la mortalité au cours du XXe siècle



Sources: OFS – BEVNAT, ESPOP, STATPOP

© OFS 2022

L'espérance de vie à la naissance a augmenté malgré les nombreux décès survenus en 2021

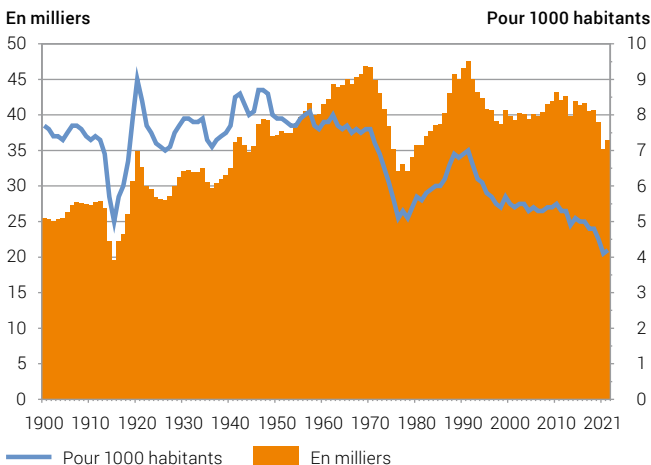


Sources: OFS – BEVNAT, ESPOP, STATPOP

© OFS 2022

Mariages et partenariats enregistrés


L'institution du mariage est en déclin au profit d'autres formes de vie commune



Sources: OFS – BEVNAT, ESPOP, STATPOP

© OFS 2022

En moyenne, les personnes qui se lient par un partenariat enregistré sont plus âgées que celles qui se marient

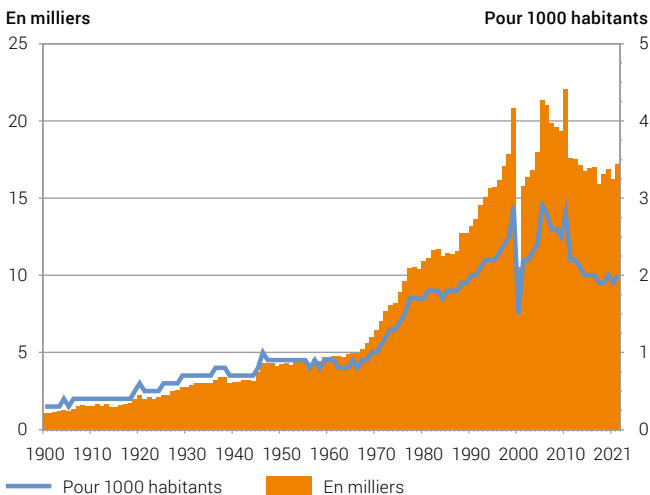


Sources: OFS – BEVNAT, STATPOP

© OFS 2022

Divorces et dissolutions de partenariats

Le record de divorces a été atteint en 2010 avec 22 100 dissolutions juridiques de mariages



Sources: OFS – BEVNAT, ESPOP, STATPOP

© OFS 2022

La durée moyenne du mariage au moment du divorce s'allonge, du fait des nombreux divorces survenant après 20 ans ou plus de mariage

Divorces



17 159

Durée moyenne du mariage au moment du divorce



15,7 ans

Âge moyen au divorce



49,7



45,7

Nombre de divorces avec enfants mineurs



8408

Nombre de divorces sans enfant ou avec enfants majeurs



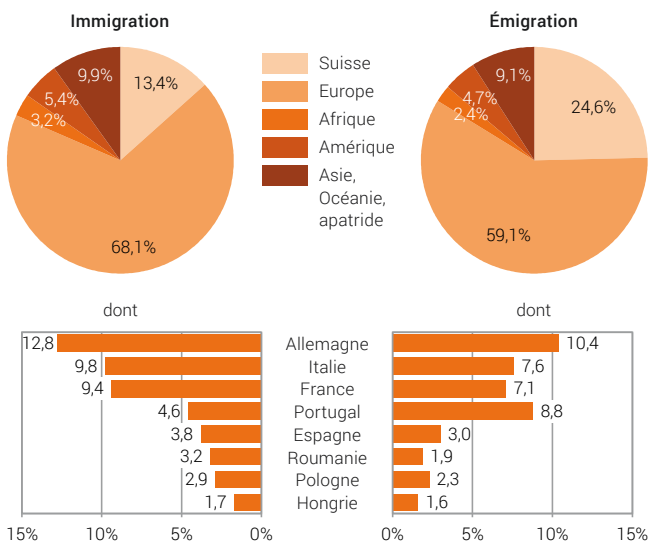
8751

Sources : OFS – BEVNAT, STATPOP

© OFS 2022

Migrations internationales et internes

Une personne sur sept qui arrive en Suisse et une sur quatre qui la quitte est de nationalité suisse

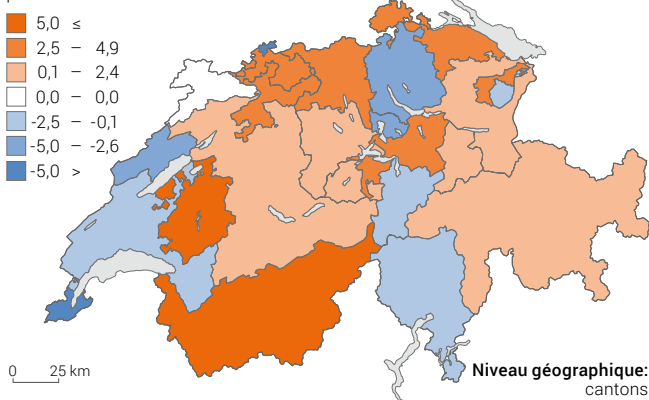


Source: OFS – STATPOP

© OFS 2022

Solde migratoire interne, en 2021

Différence entre arrivées et départs d'une région vers une autre, pour 1 000 habitants¹



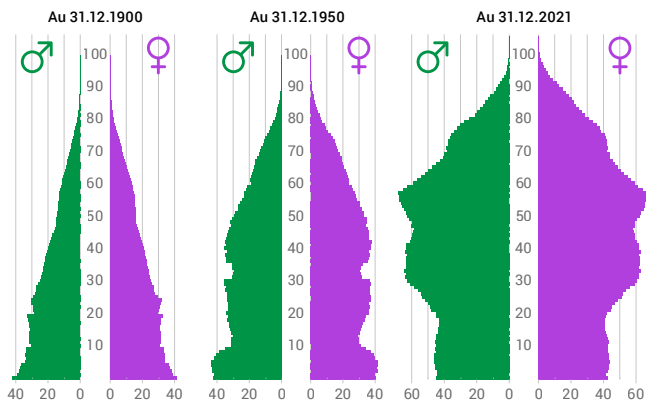
¹ population résidante permanente moyenne

Source: OFS – STATPOP

© OFS 2022

Vieillesse

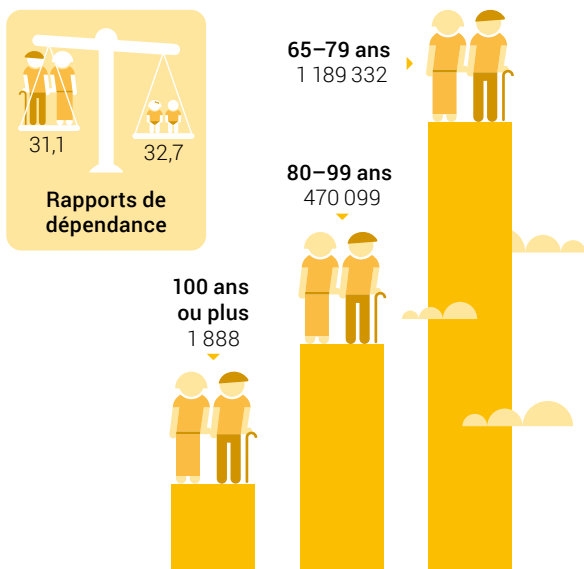
Il y a toujours moins des jeunes et toujours plus de seniors dépendant de la population en âge de travailler



Sources: OFS – RFP, STATPOP

© OFS 2022

La part des personnes âgées est chaque année plus conséquente



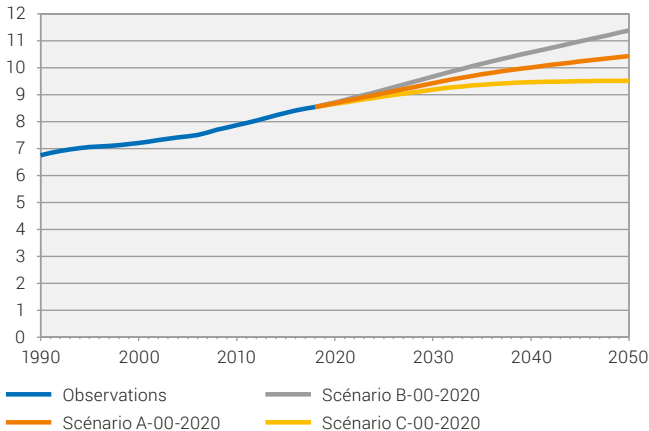
Source: OFS – STATPOP

© OFS 2022

Évolution future de la population

La population va continuer d'augmenter jusqu'en 2050, dans une plus ou moins large mesure

En millions

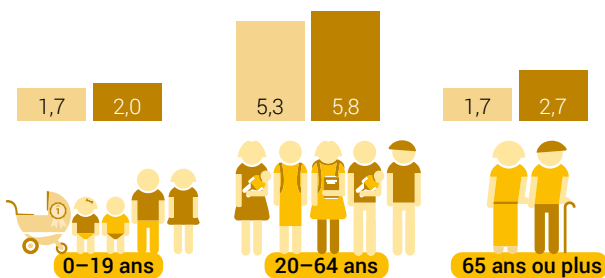


Source: OFS – SCENARIO

© OFS 2022

En 2050, il y aura environ deux personnes en âge de travailler pour chaque personne en âge d'être à la retraite

Structure par âge, en millions, en 2021 et 2050



Population totale



Sources: OFS – SCENARIO, STATPOP

© OFS 2022

Éditeur:	Office fédéral de la statistique (OFS)
Renseignements:	Office fédéral de la statistique (OFS), Démographie et migration DEM, info.dem@bfs.admin.ch, tél. +41 58 463 67 11
Rédaction:	Athena Krummenacher, OFS; Fabienne Rausa, OFS
Contenu:	section Démographie et migration DEM
Série:	Statistique de la Suisse
Domaine:	01 Population
Langue du texte original:	français
Mise en page:	section PUB, Publications et design visuel
Graphiques:	section PUB, StatChart
Cartes:	section PUB, ThemaKart
En ligne:	www.statistique.ch
Imprimés:	www.statistique.ch Office fédéral de la statistique, CH-2010 Neuchâtel, order@bfs.admin.ch, tél. +41 58 463 60 60 Impression réalisée en Suisse
Copyright:	OFS, Neuchâtel 2022 La reproduction est autorisée, sauf à des fins commerciales, si la source est mentionnée.
Numéro OFS:	349-2100

Les informations publiées ici contribuent à mesurer la réalisation des objectifs de développement durable (ODD).



Système d'indicateurs MONET 2030

www.statistique.ch → Trouver des statistiques → Développement durable → Système d'indicateurs MONET 2030