

# 2021



01

Popolazione

Neuchâtel 2022

## La popolazione della Svizzera nel 2021

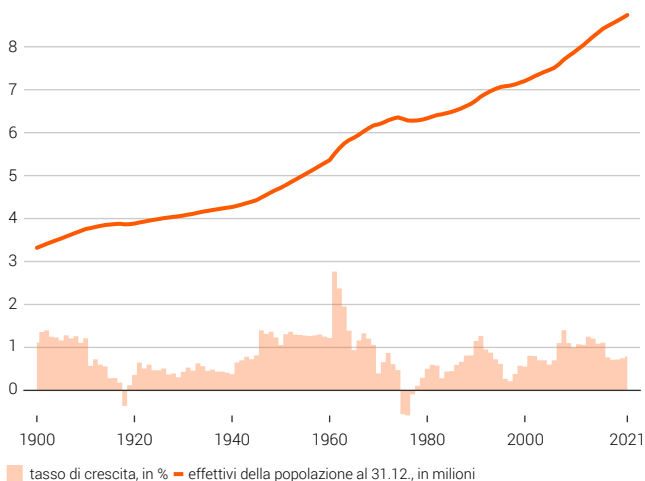


Schweizerische Eidgenossenschaft  
Confédération suisse  
Confederazione Svizzera  
Confederaziun svizra

Dipartimento federale dell'interno DFI  
Ufficio federale di statistica UST

## Popolazione

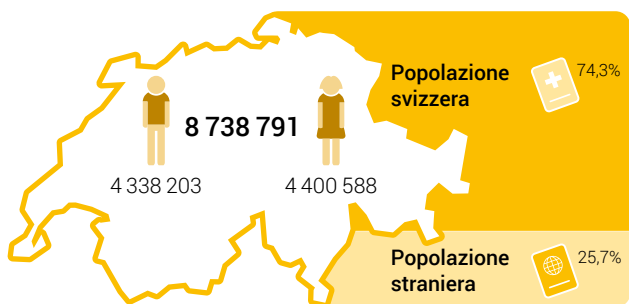
### La Svizzera è un Paese dinamico in termini di crescita demografica



Fonti: UST – CFP, ESPPOP, STATPOP

© UST 2022

### Nel 2021 la Svizzera contava 8,7 milioni di abitanti, contro i 6,8 del 1990



#### Età media

♂ 41,7

♀ 43,7

#### Economie domestiche secondo la taglia dell'economia domestica

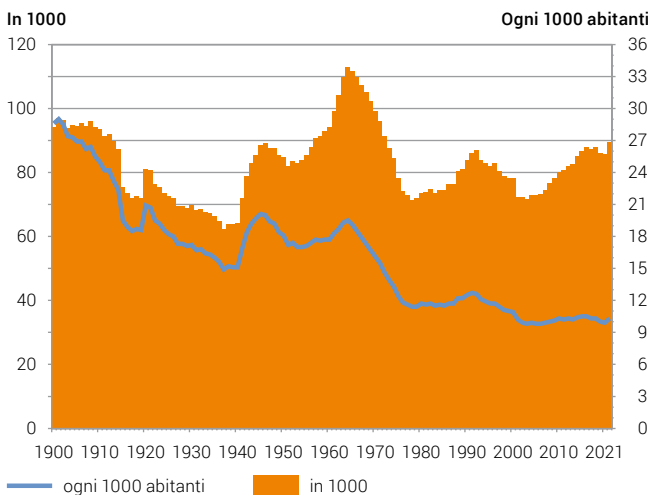


Fonte: UST- STATPOP

© UST 2022

## Nascite e fecondità

Le generazioni dei neonati continuano a essere meno numerose di quelle dei loro genitori



Fonti: UST – BEVNAT, ESPOP, STATPOP

© UST 2022

Nel 2021 più di una nascita su quattro è avvenuta fuori dal matrimonio

89 644

Nati vivi



43 716



45 928



I nomi preferiti dati ai neonati

Mia  
Emma  
Elena



Noah  
Liam  
Matteo

Indicatori di fecondità secondo il sesso

Numero medio di figli



1,52



1,42

Età media alla nascita del figlio

32,3

35,2

Evoluzione dei nati vivi al di fuori del matrimonio

2000 8389

2010 14 947

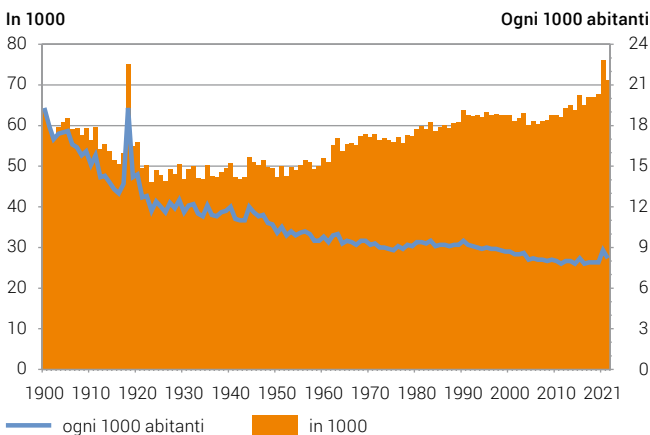
2021 25 546

Fonti: UST – BEVNAT, STATPOP

© UST 2022

## Decessi e mortalità

Nel corso del XX secolo, la lotta contro le malattie infettive, il miglioramento generale delle condizioni di vita e l'evoluzione delle tecniche mediche hanno ridotto la mortalità

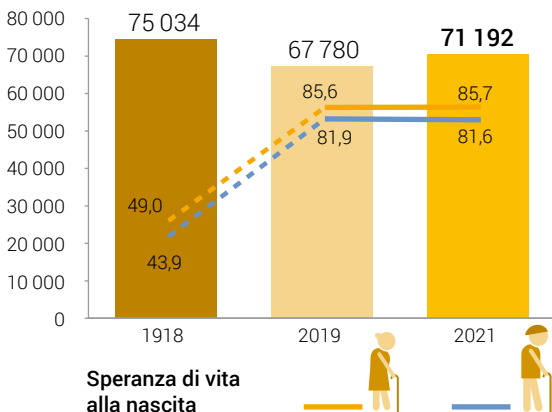


Fonti: UST – BEVNAT, ESPOP, STATPOP

© UST 2022

La speranza di vita alla nascita è aumentata, nonostante i numerosi decessi nel 2021

### Decessi

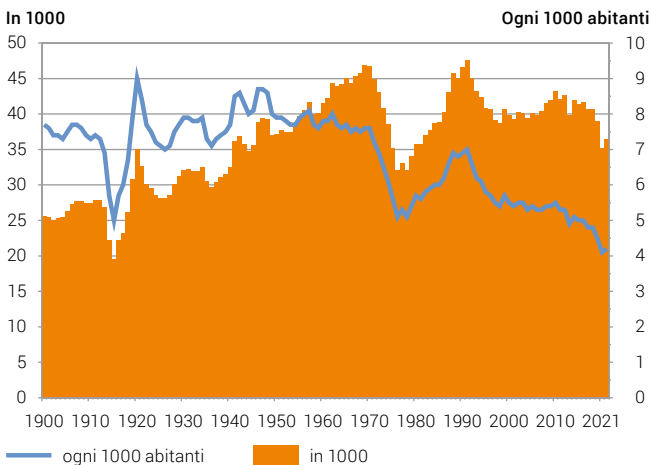


Fonti: UST – BEVNAT, ESPOP, STATPOP

© UST 2022

## Matrimoni e unioni domestiche registrate


La scelta del matrimonio è sempre meno diffusa poiché stanno prendendo sempre più piede altre forme di convivenza



Fonti: UST – BEVNAT, ESPOP, STATPOP

© UST 2022

In media le persone che scelgono l'unione domestica registrata sono più vecchie di quelle che si sposano



Età media al primo matrimonio



2021  
1980

32,2  
27,4

30,3  
25,0



Età media alla conclusione dell'unione domestica registrata



2021

43,8

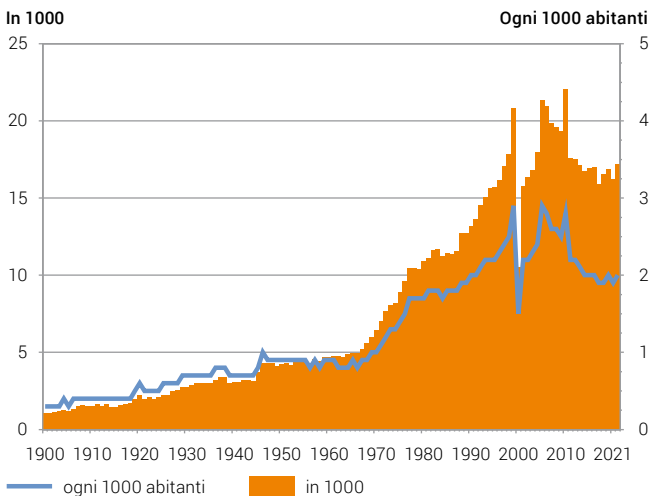
43,5

Fonti: UST– BEVNAT, STATPOP

© UST 2022

## Divorzi e scioglimenti dell'unione domestica

Il record di divorzi è stato registrato nel 2010, con 22 100 casi



Fonti: UST – BEVNAT, ESPOP, STATPOP

© UST 2022

La durata media del matrimonio al momento del divorzio è aumentata: molti divorzi sopraggiungono dopo 20 anni o più di matrimonio

Divorzi



17 159

Durata media del matrimonio al momento del divorzio



15,7 anni

Età media al divorzio



49,7



45,7

Numero di divorzi con figli minorenni



8408

Numero di divorzi senza figli o con figli maggiorenni



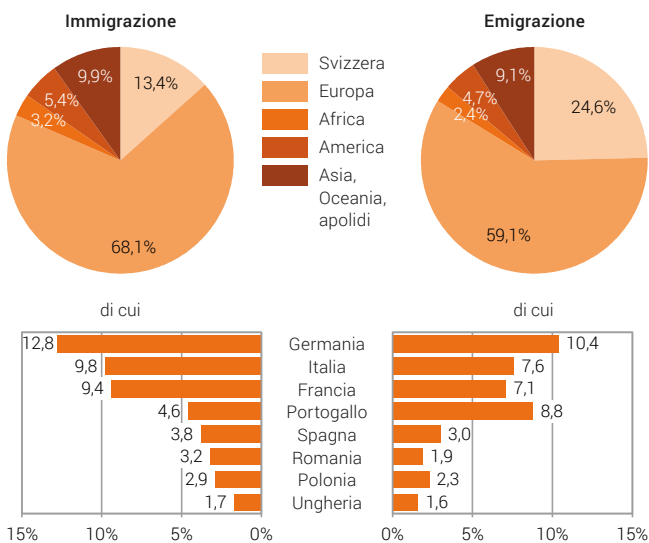
8751

Fonti: UST – BEVNAT, STATPOP

© UST 2022

## Migrazione internazionale e interna

Una persona su sette che arriva in Svizzera e una su quattro che lascia il Paese è di nazionalità svizzera

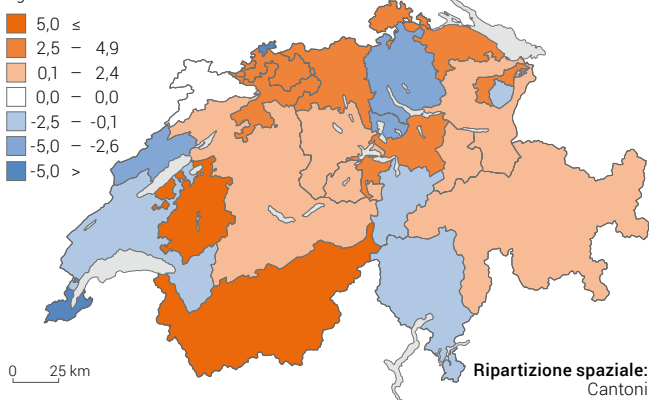


Fonte: UST – STATPOP

© UST 2022

## Saldo migratorio interno, 2021

Differenza tra arrivi e partenze da/verso altre regioni della Svizzera ogni 1 000 abitanti<sup>1</sup>



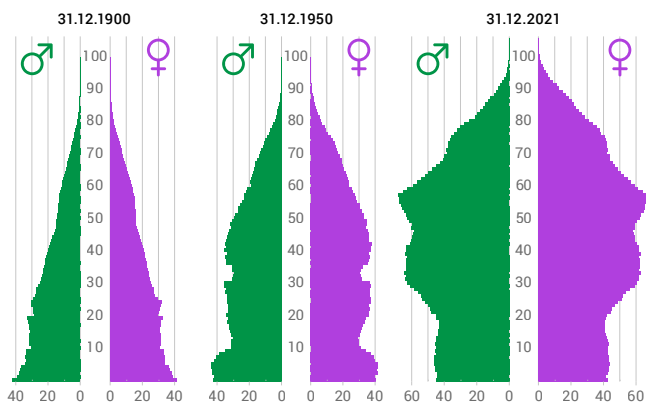
<sup>1</sup> popolazione residente permanente media

Fonte: UST – STATPOP

© UST 2022

## Invecchiamento


Ci sono sempre meno giovani e sempre più persone anziane che dipendono dalla popolazione in età lavorativa



Fonti: UST – CFP, STATPOP

© UST 2022

Ogni anno la quota di persone anziane nella popolazione aumenta



Fonte: UST- STATPOP

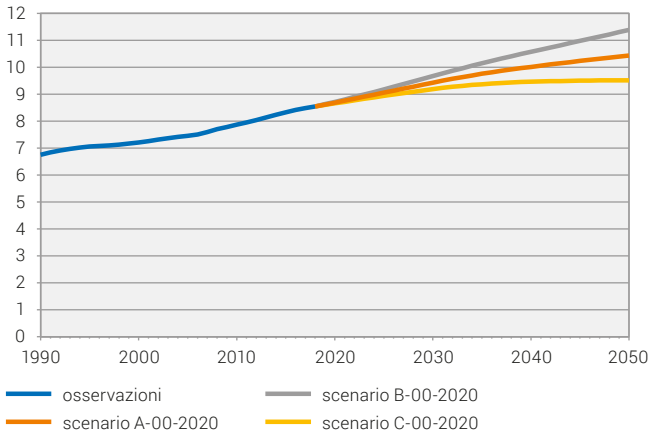
© UST 2022



## Evoluzione futura della popolazione

In modo più o meno rapido, la popolazione continuerà ad aumentare fino al 2050

In milioni

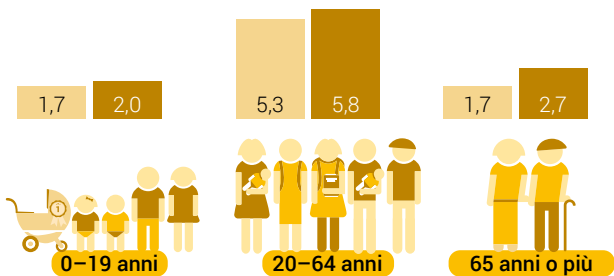


Fonte: UST – SCENARIO

© UST 2022

Nel 2050 ci saranno circa due persone in età lavorativa per ogni persona in età di pensionamento

Struttura per età, in milioni, nel 2021 e nel 2050



Popolazione totale



Fonti: UST – SCENARIO, STATPOP

© UST 2022

<b>Editore:</b>	Ufficio federale di statistica (UST)
<b>Informazioni:</b>	Ufficio federale di statistica (UST) Demografia e migrazione DEM, info.dem@bfs.admin.ch, tel. +41 58 463 67 11
<b>Redazione:</b>	Athena Krummenacher, UST; Fabienne Rausa, UST
<b>Contenuto:</b>	sezione Demografia e migrazione DEM
<b>Serie:</b>	Statistica della Svizzera
<b>Settore:</b>	01 Popolazione
<b>Testo originale:</b>	francese
<b>Traduzione:</b>	Servizi linguistici dell'UST
<b>Grafica e impaginazione:</b>	sezione PUB, Pubblicazioni e design visivo
<b>Grafici:</b>	sezione PUB, StatChart
<b>Carte:</b>	sezione PUB, ThemaKart
<b>Versione digitale:</b>	<a href="http://www.statistica.admin.ch">www.statistica.admin.ch</a>
<b>Versione cartacea:</b>	<a href="http://www.statistica.admin.ch">www.statistica.admin.ch</a> Ufficio federale di statistica, CH-2010 Neuchâtel, order@bfs.admin.ch, tel. +41 58 463 60 60 stampato in Svizzera
<b>Copyright:</b>	UST, Neuchâtel 2022 Riproduzione autorizzata, eccetto per scopi commerciali, con citazione della fonte.
<b>Numero UST:</b>	801-2100

**Le informazioni contenute in questa pubblicazione contribuiscono alla misurazione degli obiettivi di sviluppo sostenibile (OSS).**



**Il sistema di indicatori MONET 2030**

[www.statistica.admin.ch](http://www.statistica.admin.ch) → Trovare statistiche → Sviluppo sostenibile  
→ Il sistema di indicatori MONET 2030