

# 2017– 2021



13

Sicurezza sociale

Neuchâtel 2022

## Statistica delle casse pensioni

Principali risultati 2017–2021



Schweizerische Eidgenossenschaft  
Confédération suisse  
Confederazione Svizzera  
Confederaziun svizra

Dipartimento federale dell'interno DFI  
Ufficio federale di statistica UST

# Casse pensioni

13 Sicurezza sociale

2021



Istituti di previdenza

1389



Assicurati attivi

4 477 775



Investimenti, mia. di fr.

1159



Pensionati  
(rendite di vecchiaia)

869 722

Prestazioni, mia. di fr.



25

Rendite di  
vecchiaia



2

Rendite  
d'invalidità



4

Rendite per  
i superstiti



11

Capitale  
di vecchiaia

Categorie di investimenti



- ① Azioni 31,6%
- ② Obbligazioni 27,8%
- ③ Beni immobili 20,9%
- ④ Investimenti alternativi 8,5%
- ⑤ Altri 6,7%
- ⑥ Liquidità 4,5%

Fonti: UST – Statistica delle casse pensioni 2021



www.statistica.admin.ch

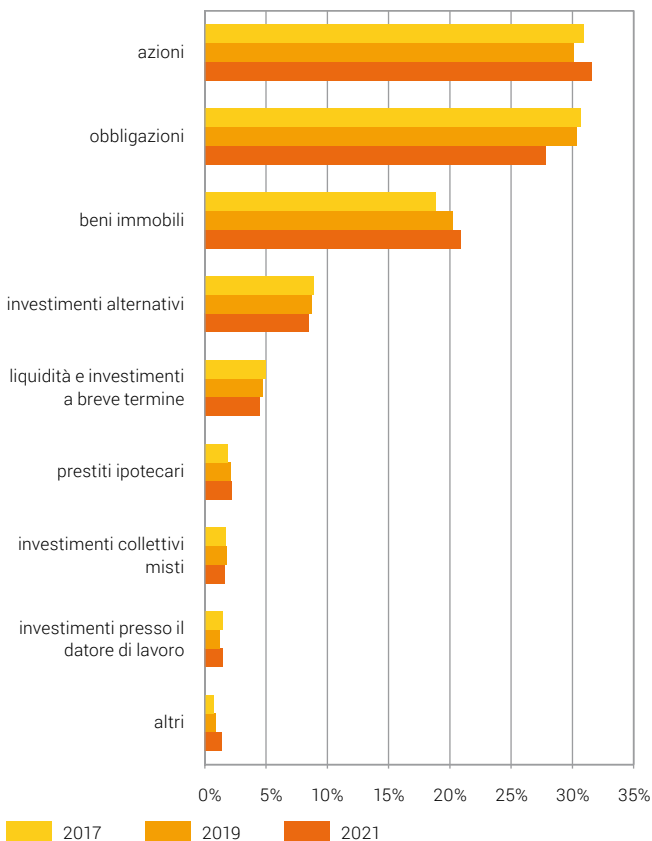
© UST 2022

Attivi in milioni di franchi	2017	2019	2021
<b>Investimenti diretti e collettivi</b>	892 807	1 003 633	1 158 204
Liquidità e investimenti a breve termine	45 004	47 435	51 841
Crediti e prestiti incl. IP	4 925	7 586	7 866
Crediti presso il datore di lavoro	11 410	10 916	16 015
Partecipazioni presso il datore di lavoro	1 589	804	1 066
Obbligazioni svizzere	110 837	129 668	145 360
Obbligazioni estere in franchi svizzeri	37 378	34 484	30 382
Obbligazioni estere in valuta estera	126 079	140 840	146 670
Prestiti ipotecari	16 793	20 636	25 478
Beni immobili svizzeri	149 270	176 032	204 098
Beni immobili esteri	18 829	26 612	38 311
Azioni svizzere	92 277	101 922	121 321
Azioni estere	184 139	200 994	245 536
Infrastrutture svizzere ed estere	...	...	7 115
Private Equity	14 404	19 267	26 922
Hedge Funds	19 630	15 773	14 932
Insurance Linked Securities	7 659	8 452	8 149
Materie prime	9 399	9 675	10 858
Infrastrutture (investimenti alternativi)	6 519	9 790	8 852
Altri investimenti alternativi	21 677	24 922	29 233
Investimenti collettivi misti	14 920	17 763	18 161
Altri attivi	69	62	38
<b>Limitazione contabile attiva</b>	1 447	1 508	1 141
<b>Totale attivi<sup>1</sup></b>	<b>894 254</b>	<b>1 005 141</b>	<b>1 159 345</b>
di cui investimenti collettivi	568 443	678 080	814 048

<sup>1</sup> senza attivi da contratti d'assicurazione

## Categorie di investimenti

In % del totale degli attivi<sup>1</sup>



<sup>1</sup> senza attivi da contratti d'assicurazione

## Impegni e capitali di previdenza

T2

Passivi in milioni di franchi	2017	2019	2021
<b>Impegni e altri passivi</b>	16 071	16 990	18 250
Prestazioni di libero passaggio e rendite	9 048	11 018	11 760
Banche, assicurazioni	1 003	493	484
Altri impegni	3 125	2 776	3 009
Altri passivi <sup>1</sup>	2 895	2 703	2 997
<b>Riserve dei contributi del datore di lavoro</b>	9 702	9 248	9 428
<b>Capitali di previdenza e riserve tecniche</b>	808 477	914 130	988 583
Avere di vecchiaia LPP secondo il conto testimone	173 377	196 992	214 061
Capitale di previdenza rimanente assicurati attivi	245 271	286 828	323 238
Capitale di previdenza beneficiari di rendite	350 642	379 261	395 748
Riserve tecniche	39 187	51 049	55 536
<b>Riserve di fluttuazione di valore</b>	84 819	93 528	144 765
<b>Capitale di fondazione, fondi liberi</b>	7 474	7 261	28 647
<b>Copertura insufficiente</b>	-32 289	-36 016	-30 328
<b>Totale passivi<sup>2</sup></b>	<b>894 254</b>	<b>1 005 141</b>	<b>1 159 345</b>

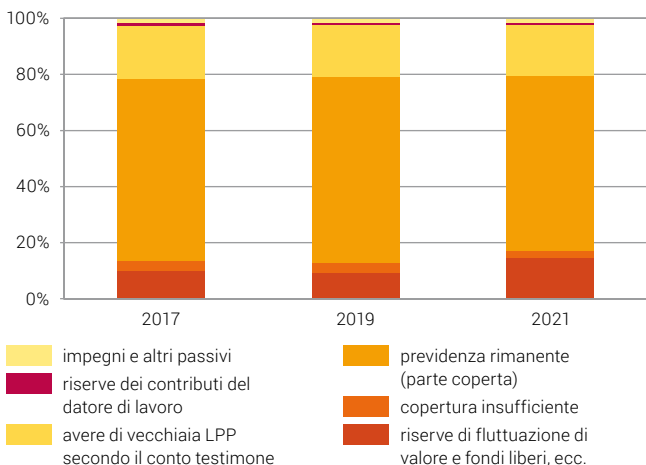
<sup>1</sup> limitazione contabile passiva, riserve non tecniche

<sup>2</sup> senza passivi da contratti d'assicurazione

Fonte: UST – Statistica delle casse pensioni 2021

© UST 2022

## Ripartizione dei passivi<sup>1</sup>



<sup>1</sup> senza passivi da contratti d'assicurazione

Fonte: UST – Statistica delle casse pensioni 2021

© UST 2022

In milioni di franchi	2017	2019	2021
<b>K Contributi e versamenti ordinari ed altro</b>	54 729	58 856	60 838
Contributi regolamentari – assicurati attivi	18 942	20 326	21 308
Contributi regolamentari – datori di lavoro	27 020	28 572	30 031
Prelievo delle riserve dei contributi del datore di lavoro per il finanziamento dei contributi	-665	-696	-1 109
Versamenti unici e somme di riscatto – assicurati attivi	5 689	6 778	7 337
Versamenti unici e somme di riscatto – datori di lavoro	876	1 978	1 121
Contributi di risanamento – assicurati attivi	68	57	58
Contributi di risanamento – datori di lavoro	274	193	172
Versamenti nelle riserve dei contributi del datore di lavoro	1 785	1 103	1 386
<b>L Prestazioni d'entrata</b>	35 345	47 623	38 556
Apporti di libero passaggio	31 750	43 808	35 120
<b>K-L Apporti derivanti da contributi e da prestazioni d'entrata</b>	90 074	106 479	99 394
<b>M Prestazioni regolamentari</b>	-36 714	-39 650	-43 372
Rendite di vecchiaia	-22 572	-23 725	-24 756
Rendite per i superstiti	-3 857	-3 955	-4 114
Rendite d'invalidità	-2 149	-2 160	-2 145
Prestazioni in capitale al pensionamento	-7 306	-8 881	-11 305
<b>N Prestazioni extra-regolamentari</b>	-57	-57	-181
<b>O Prestazioni d'uscita, versamenti anticipati, ecc.</b>	-42 243	-51 162	-47 282
Prestazioni di libero passaggio all'uscita	-37 661	-47 370	-42 780
Versamenti anticipati per la proprietà d'abitazioni	-1 517	-1 499	-1 821
Versamenti in caso di divorzio	-756	-829	-955
<b>M-O Spese per prestazioni e versamenti anticipati</b>	-79 014	-90 869	-90 835
<b>P/Q Liquidazione/costituzione di capitali di previdenza, riserve tecniche e riserve costituite da contributi</b>	-39 379	-83 689	-43 630
<b>R Ricavi da prestazioni d'assicurazione</b>	19 755	44 350	17 804
<b>S Costi d'assicurazione</b>	-22 283	-21 495	-15 725
<b>K-S Risultato netto dell'attività d'assicurazione</b>	-30 847	-45 224	-32 992
<b>T Risultato netto degli investimenti</b>	64 105	95 465	87 008
<b>U Liquidazione (+)/costituzione (-) delle riserve non tecniche</b>	253	-50	36
<b>V Altri ricavi</b>	136	213	177
<b>W Altri costi</b>	-46	-84	-81
<b>X Costi per l'amministrazione</b>	-922	-942	-981

## Estratto dal conto d'esercizio (continuazione)

T3

In milioni di franchi	2017	2019	2021
<b>K-X Eccedenza dei ricavi/costi prima della costituzione/liquidazione delle riserve di fluttuazione di valore</b>	32 679	49 378	53 167
<b>Y Liquidazione (+)/costituzione (-) delle riserve di fluttuazione di valore</b>	-27 588	-42 920	-33 914
<b>Z Eccedenza dei ricavi (+)/ eccedenza dei costi (-)</b>	<b>5091</b>	<b>6458</b>	<b>19253</b>

Fonte: UST – Statistica delle casse pensioni 2021

© UST 2022

## Beneficiari e prestazioni

T4

Beneficiari di prestazioni	2017	2019	2021
<b>Totale beneficiari di prestazioni</b>	<b>1 185 172</b>	<b>1 233 492</b>	<b>1 290 705</b>
<b>Beneficiari di rendite (alla data di chiusura)</b>	<b>1 140 696</b>	<b>1 182 464</b>	<b>1 233 162</b>
Rendite di vecchiaia	773 299	819 887	869 722
Rendite d'invalidità	117 286	113 029	111 883
Rendite per i figli <sup>1</sup>	44 491	44 041	43 666
Rendite per coniugi	189 571	190 604	192 806
Rendite per orfani	15 788	14 651	14 821
Altre rendite	261	252	264
<b>Beneficiari di prestazioni regolamentari in capitale</b>	<b>44 476</b>	<b>51 028</b>	<b>57 543</b>
alla pensione	38 688	45 426	51 214
in caso di decesso e d'invalidità	5 788	5 602	6 329
<b>Beneficiari di prestazioni d'uscita, versamenti anticipati per la PPA/il divorzio</b>	<b>730 497</b>	<b>877 497</b>	<b>771 262</b>
Prestazioni in milioni di franchi	2017	2019	2021
<b>Totale prestazioni</b>	<b>36 684</b>	<b>39 642</b>	<b>43 103</b>
<b>Rendite (alla data di chiusura)</b>	<b>28 555</b>	<b>29 837</b>	<b>30 764</b>
Rendite di vecchiaia	22 517	23 754	24 585
Rendite d'invalidità	1 970	1 933	1 939
Rendite per i figli <sup>1</sup>	196	192	192
Rendite per coniugi	3 770	3 861	3 947
Rendite per orfani	97	92	97
Altre rendite	5	5	4
<b>Prestazioni regolamentari in capitale</b>	<b>8 129</b>	<b>9 805</b>	<b>12 339</b>
alla pensione	7 306	8 881	11 305
in caso di decesso e d'invalidità	823	924	1 034
<b>Prestazioni d'uscita, versamenti anticipati per la PPA/il divorzio</b>	<b>39934</b>	<b>49698</b>	<b>45556</b>

<sup>1</sup> rendite per i figli di pensionati e i figli d'invalidi

Fonte: UST – Statistica delle casse pensioni 2021

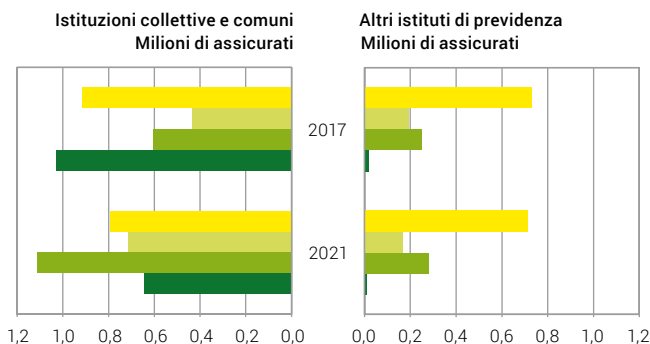
© UST 2022

Istituti di previdenza (IP)	2017	2019	2021
<b>Totale IP</b>	<b>1 643</b>	<b>1 491</b>	<b>1 389</b>
<b>IP registrati soggetti alla LPP</b>	<b>1 386</b>	<b>1 257</b>	<b>1 171</b>
di diritto pubblico	74	70	68
di diritto privato	1 312	1 187	1 103
<b>IP non registrati, per la previdenza pre- e sovraobbligatoria</b>	<b>257</b>	<b>234</b>	<b>218</b>
di diritto pubblico	1	1	1
di diritto privato	256	233	217
Assicurati attivi	2017	2019	2021
<b>Totale assicurati attivi</b>	<b>4 177 769</b>	<b>4 343 703</b>	<b>4 477 775</b>
<b>IP registrati soggetti alla LPP</b>	<b>4 076 594</b>	<b>4 233 354</b>	<b>4 350 118</b>
di diritto pubblico	584 841	597 437	626 829
di diritto privato	3 491 753	3 635 917	3 723 289
<b>IP non registrati, per la previdenza pre- e sovraobbligatoria</b>	<b>101 175</b>	<b>110 349</b>	<b>127 657</b>
di diritto pubblico	104	110	127
di diritto privato	101 071	110 239	127 530

Fonte: UST – Statistica delle casse pensioni 2021

© UST 2022

## Assicurati attivi in funzione della forma amministrativa e della copertura dei rischi



### Genere di copertura dei rischi:

- autonomo (senza riassicurazione)
- autonomo (con assicurazione excess-of-loss/stop-loss)
- parzialmente autonomo (copertura di almeno uno dei rischi di decesso o d'invalidità da parte di una compagnia di assicurazione)
- collettivo (copertura di tutti i rischi da parte di una compagnia di assicurazione)

Fonte: UST – Statistica delle casse pensioni 2021

© UST 2022



## Principali risultati della statistica delle casse pensioni

T6

	2017	2019	2021
Istituti di previdenza	1 643	1 491	1 389
Assicurati attivi	4 177 769	4 343 703	4 477 775
Contributi e versamenti degli assicurati attivi (in milioni di franchi)	24 760	27 188	28 731
Contributi e versamenti degli datori di lavoro (in milioni di franchi)	29 424	31 204	31 674
Beneficiari di prestazioni <sup>1</sup> (rendite e capitale)	1 185 172	1 233 492	1 290 705
Rendite <sup>1</sup> (in milioni di franchi)	28 585	29 845	31 033
Prestazioni in capitale <sup>1</sup> (in milioni di franchi)	8 129	9 805	12 339
Risultato netto degli investimenti (in milioni di franchi)	64 105	95 465	87 008
Totale di bilancio <sup>2</sup> (in milioni di franchi)	894 254	1 005 141	1 159 345

<sup>1</sup> in caso di vecchiaia, di decesso e d'invalidità

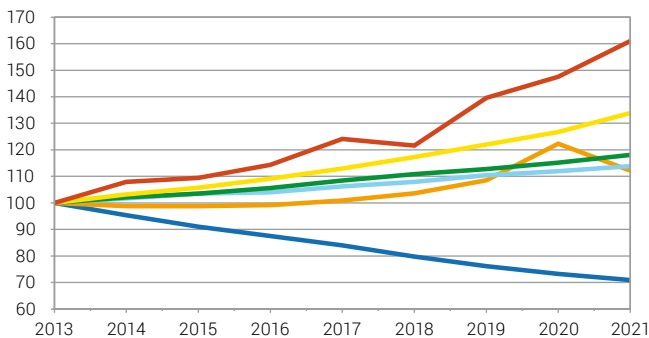
<sup>2</sup> senza attivi/passivi da contratti d'assicurazione

Fonte: UST – Statistica delle casse pensioni 2021

© UST 2022

## Principali risultati della statistica delle casse pensioni

Indice 2013 = 100



— totale di bilancio<sup>1</sup>

— assicurati attivi

— prestazioni<sup>2</sup>

— contributi e versamenti<sup>3</sup>

— beneficiari di prestazioni<sup>2</sup>

— istituti di previdenza

<sup>1</sup> senza attivi/passivi da contratti d'assicurazione

<sup>2</sup> rendite e capitale

<sup>3</sup> contributi e versamenti ordinari ed altro (lettera K, Swiss GAAP RPC 26)

Fonte: UST – Statistica delle casse pensioni 2021

© UST 2022

---

<b>Editore:</b>	Ufficio federale di statistica (UST)
<b>Informazioni:</b>	Daniel Ehrlich, UST, tel. +41 58 463 66 80
<b>Redazione:</b>	Daniel Ehrlich, UST
<b>Contenuto:</b>	sezione BEVO, UST
<b>Serie:</b>	Statistica della Svizzera
<b>Settore:</b>	13 Sicurezza sociale
<b>Testo originale:</b>	tedesco
<b>Traduzione:</b>	Servizi linguistici dell'UST
<b>Grafica e impaginazione:</b>	sezione PUB, Pubblicazioni e design visivo
<b>Grafici:</b>	Olivier Geiser, UST
<b>Versione digitale:</b>	<a href="http://www.statistica.admin.ch">www.statistica.admin.ch</a>
<b>Versione cartacea:</b>	<a href="http://www.statistica.admin.ch">www.statistica.admin.ch</a> Ufficio federale di statistica, CH-2010 Neuchâtel, <a href="mailto:order@bfs.admin.ch">order@bfs.admin.ch</a> , tel. +41 58 463 60 60 stampato in Svizzera
<b>Copyright:</b>	UST, Neuchâtel 2022 Riproduzione autorizzata, eccetto per scopi commerciali, con citazione della fonte.
<b>Numero UST:</b>	556-2100

Le informazioni contenute in questa pubblicazione contribuiscono alla misurazione degli obiettivi di sviluppo sostenibile (OSS).



**Il sistema di indicatori MONET 2030**

[www.statistica.admin.ch](http://www.statistica.admin.ch) → Trovare statistiche → Sviluppo sostenibile  
→ Il sistema di indicatori MONET 2030