

2017– 2021



13

Soziale
Sicherheit

Neuchâtel 2022

Pensionskassenstatistik

Kennzahlen 2017–2021



Schweizerische Eidgenossenschaft
Confédération suisse
Confederazione Svizzera
Confederaziun svizra

Eidgenössisches Departement des Innern EDI
Bundesamt für Statistik BFS



Vorsorgeeinrichtungen

1389



Aktive Versicherte

4 477 775



Vermögensanlagen, Mrd. Fr.

1159



Pensionierte
(Altersrenten)

869 722

Leistungen, Mrd. Fr.



25 Altersrenten



2 Invalidenrenten



4 Hinterlassenenrenten



11 Alterskapital

Anlagekategorien



- ① Aktien 31,6%
- ② Obligationen 27,8%
- ③ Immobilien 20,9%
- ④ alternative Anlagen 8,5%
- ⑤ Übrige 6,7%
- ⑥ flüssige Mittel 4,5%

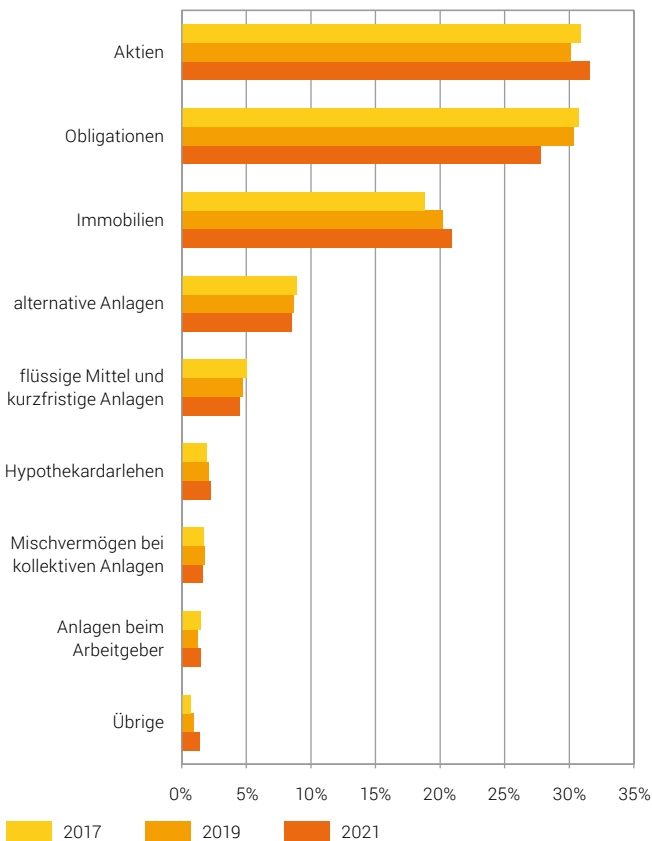
Quelle: BFS – Pensionskassenstatistik 2021

Aktiven in Millionen Franken	2017	2019	2021
Direkte und kollektive Vermögensanlagen	892 807	1 003 633	1 158 204
Flüssige Mittel und kurzfristige Anlagen	45 004	47 435	51 841
Forderungen und Darlehen inkl. VSt.	4 925	7 586	7 866
Forderungen beim Arbeitgeber	11 410	10 916	16 015
Beteiligungen beim Arbeitgeber	1 589	804	1 066
Obligationen Schweiz	110 837	129 668	145 360
Obligationen Ausland in Schweizerfranken	37 378	34 484	30 382
Obligationen Ausland in Fremdwährungen	126 079	140 840	146 670
Hypothekendarlehen	16 793	20 636	25 478
Immobilien Schweiz	149 270	176 032	204 098
Immobilien Ausland	18 829	26 612	38 311
Aktien Schweiz	92 277	101 922	121 321
Aktien Ausland	184 139	200 994	245 536
Infrastrukturen Schweiz und Ausland	7 115
Private Equity	14 404	19 267	26 922
Hedge Funds	19 630	15 773	14 932
Insurance Linked Securities	7 659	8 452	8 149
Rohstoffe	9 399	9 675	10 858
Infrastrukturen (alternative Anlagen)	6 519	9 790	8 852
Übrige alternative Anlagen	21 677	24 922	29 233
Mischvermögen bei kollektiven Anlagen	14 920	17 763	18 161
Übrige Aktiven	69	62	38
Aktive Rechnungsabgrenzung	1 447	1 508	1 141
Total Aktiven¹	894 254	1 005 141	1 159 345
davon kollektive Vermögensanlagen	568 443	678 080	814 048

¹ ohne Aktiven aus Versicherungsverträgen

Anlagekategorien

In % der Total Aktiven¹



¹ ohne Aktiven aus Versicherungsverträgen

Verbindlichkeiten und Vorsorgekapitalien

T2

Passiven in Millionen Franken	2017	2019	2021
Verbindlichkeiten und übrige Passiven	16 071	16 990	18 250
Freizügigkeitsleistungen und Renten	9 048	11 018	11 760
Banken, Versicherungen	1 003	493	484
Andere Verbindlichkeiten	3 125	2 776	3 009
Übrige Passiven ¹	2 895	2 703	2 997
Arbeitgeberbeitragsreserven	9 702	9 248	9 428
Vorsorgekapitalien und technische Rückstellungen	808 477	914 130	988 583
BVG-Altersguthaben gemäss Schattenrechnung	173 377	196 992	214 061
Übriges Vorsorgekapital aktive Versicherte	245 271	286 828	323 238
Vorsorgekapital Rentenbezüger/innen	350 642	379 261	395 748
Technische Rückstellungen	39 187	51 049	55 536
Wertschwankungsreserven	84 819	93 528	144 765
Stiftungskapital, freie Mittel	7 474	7 261	28 647
Unterdeckung	- 32 289	- 36 016	- 30 328
Total Passiven²	894 254	1 005 141	1 159 345

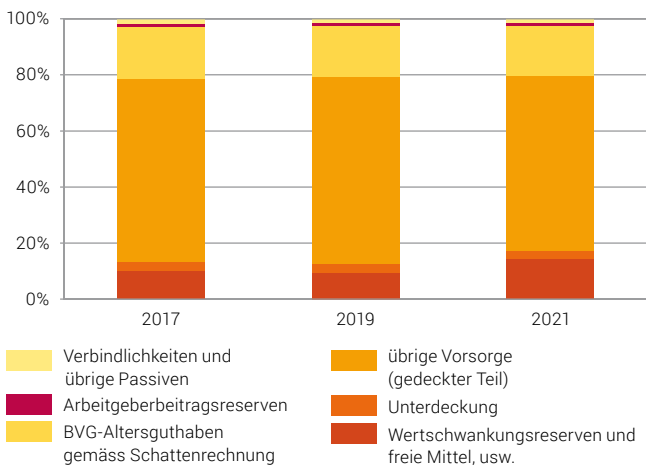
¹ passive Rechnungsabgrenzung, nichttechnische Rückstellungen

² ohne Passiven aus Versicherungsverträgen

Quelle: BFS – Pensionskassenstatistik 2021

© BFS 2022

Aufteilung der Passiven¹



¹ ohne Passiven aus Versicherungsverträgen

Quelle: BFS – Pensionskassenstatistik 2021

© BFS 2022

In Millionen Franken		2017	2019	2021
K	Ordentliche und übrige Beiträge und Einlagen	54 729	58 856	60 838
	Reglementarische Beiträge – aktive Versicherte	18 942	20 326	21 308
	Reglementarische Beiträge – Arbeitgeber	27 020	28 572	30 031
	Entnahme aus Arbeitgeberbeitragsreserven zur Beitragsfinanzierung	-665	-696	-1 109
	Einmaleinlagen und Einkaufssummen – aktive Versicherte	5 689	6 778	7 337
	Einmaleinlagen und Einkaufssummen – Arbeitgeber	876	1 978	1 121
	Sanierungsbeiträge – aktive Versicherte	68	57	58
	Sanierungsbeiträge – Arbeitgeber	274	193	172
	Einlagen in die Arbeitgeberbeitragsreserven	1 785	1 103	1 386
L	Eintrittsleistungen	35 345	47 623	38 556
	Freizügigkeitseinlagen	31 750	43 808	35 120
K-L	Zufluss aus Beiträgen und Eintrittsleistungen	<i>90 074</i>	<i>106 479</i>	<i>99 394</i>
M	Reglementarische Leistungen	-36 714	-39 650	-43 372
	Altersrenten	-22 572	-23 725	-24 756
	Hinterlassenenrenten	-3 857	-3 955	-4 114
	Invalidenrenten	-2 149	-2 160	-2 145
	Kapitalleistungen bei Pensionierung	-7 306	-8 881	-11 305
N	Ausserreglementarische Leistungen	-57	-57	-181
O	Austrittsleistungen, Vorbezüge usw.	-42 243	-51 162	-47 282
	Freizügigkeitsleistungen bei Austritt	-37 661	-47 370	-42 780
	Vorbezüge für Wohneigentum	-1 517	-1 499	-1 821
	Auszahlungen infolge Scheidung	-756	-829	-955
M-O	Abfluss für Leistungen und Vorbezüge	<i>-79 014</i>	<i>-90 869</i>	<i>-90 835</i>
P/Q	Auflösung/Bildung Vorsorgekapitalien, technische Rückstellungen und Beitragsreserven	-39 379	-83 689	-43 630
R	Ertrag aus Versicherungsleistungen	19 755	44 350	17 804
S	Versicherungsaufwand	-22 283	-21 495	-15 725
K-S	Nettoergebnis aus dem Versicherungsteil	<i>-30 847</i>	<i>-45 224</i>	<i>-32 992</i>
T	Nettoergebnis aus Vermögensanlagen	64 105	95 465	87 008
U	Auflösung (+)/Bildung (-) nichttechnische Rückstellungen	253	-50	36
V	Sonstiger Ertrag	136	213	177
W	Sonstiger Aufwand	-46	-84	-81
X	Verwaltungsaufwand	-922	-942	-981

Auszug aus der Betriebsrechnung (Fortsetzung) T3

In Millionen Franken	2017	2019	2021
K-X Ertrags-/Aufwandüberschuss vor Bildung/ Auflösung Wertschwankungsreserven	32 679	49 378	53 167
Y Auflösung (+)/Bildung (-) Wertschwankungsreserven	-27 588	-42 920	-33 914
Z Ertrags- (+)/Aufwandüberschuss (-)	5 091	6 458	19 253

Quelle: BFS – Pensionskassenstatistik 2021

© BFS 2022

Bezüger/innen und Leistungen T4

Leistungsbezüger/innen	2017	2019	2021
Total Leistungsbezüger/innen	1 185 172	1 233 492	1 290 705
Rentenbezüger/innen (per Abschlussdatum)	1 140 696	1 182 464	1 233 162
Altersrenten	773 299	819 887	869 722
Invalidenrenten	117 286	113 029	111 883
Kinderrenten ¹	44 491	44 041	43 666
Ehegattenrenten	189 571	190 604	192 806
Waisenrenten	15 788	14 651	14 821
Sonstige Renten	261	252	264
Bezüger/innen von reglementarischen Kapitalleistungen	44 476	51 028	57 543
bei Pensionierung	38 688	45 426	51 214
bei Tod und Invalidität	5 788	5 602	6 329
Bezüger/innen von Austrittsleistungen, Vorbezüge WEF/Scheidung	730 497	877 497	771 262
Leistungen in Millionen Franken	2017	2019	2021
Total Leistungen	36 684	39 642	43 103
Renten (per Abschlussdatum)	28 555	29 837	30 764
Altersrenten	22 517	23 754	24 585
Invalidenrenten	1 970	1 933	1 939
Kinderrenten ¹	196	192	192
Ehegattenrenten	3 770	3 861	3 947
Waisenrenten	97	92	97
Sonstige Renten	5	5	4
Reglementarische Kapitalleistungen	8 129	9 805	12 339
bei Pensionierung	7 306	8 881	11 305
bei Tod und Invalidität	823	924	1 034
Austrittsleistungen, Vorbezüge WEF/ Scheidung	39 934	49 698	45 556

¹ Pensionierten- und Invalidenkinderrenten

Quelle: BFS – Pensionskassenstatistik 2021

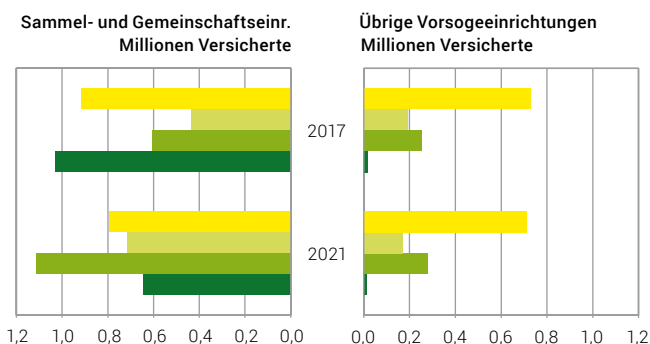
© BFS 2022

Vorsorgeeinrichtungen (VE)	2017	2019	2021
Total VE	1 643	1 491	1 389
Registrierte dem BVG unterstellte VE	1 386	1 257	1 171
öffentlich-rechtlich	74	70	68
privatrechtlich	1 312	1 187	1 103
Nicht registrierte vor- und überobligatorische VE	257	234	218
öffentlich-rechtlich	1	1	1
privatrechtlich	256	233	217
Aktive Versicherte	2017	2019	2021
Total aktive Versicherte	4 177 769	4 343 703	4 477 775
Registrierte dem BVG unterstellte VE	4 076 594	4 233 354	4 350 118
öffentlich-rechtlich	584 841	597 437	626 829
privatrechtlich	3 491 753	3 635 917	3 723 289
Nicht registrierte vor- und überobligatorische VE	101 175	110 349	127 657
öffentlich-rechtlich	104	110	127
privatrechtlich	101 071	110 239	127 530

Quelle: BFS – Pensionskassenstatistik 2021

© BFS 2022

Aktive Versicherte nach Verwaltungsform und Risikodeckung



Art der Risikodeckung:

- autonom (ohne Rückversicherung)
- autonom (mit Excess-of-Loss- bzw. Stop-Loss-Versicherung)
- teilautonom (Deckung mindestens eines der Risiken Tod oder Invalidität durch eine Versicherungsgesellschaft)
- kollektiv (Deckung aller Risiken durch eine Versicherungsgesellschaft)

Quelle: BFS – Pensionskassenstatistik 2021

© BFS 2022

	2017	2019	2021
Vorsorgeeinrichtungen	1 643	1 491	1 389
Aktive Versicherte	4 177 769	4 343 703	4 477 775
Beiträge und Einlagen der aktiven Versicherten (in Mio. Franken)	24 760	27 188	28 731
Beiträge und Einlagen der Arbeitgeber (in Mio. Franken)	29 424	31 204	31 674
Leistungsbezüger/innen ¹ (Renten und Kapital)	1 185 172	1 233 492	1 290 705
Rentenleistungen ¹ (in Mio. Franken)	28 585	29 845	31 033
Kapitalleistungen ¹ (in Mio. Franken)	8 129	9 805	12 339
Nettoergebnis aus Vermögensanlagen (in Mio. Franken)	64 105	95 465	87 008
Bilanzsumme ² (in Mio. Franken)	894 254	1 005 141	1 159 345

¹ bei Alter, Tod und Invalidität

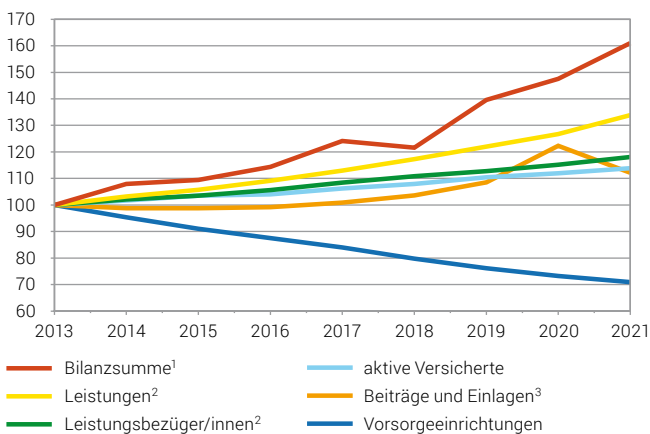
² ohne Aktiven/Passiven aus Versicherungsverträgen

Quelle: BFS – Pensionskassenstatistik 2021

© BFS 2022

Kennzahlen der Pensionskassenstatistik

Index 2013 = 100



¹ ohne Aktiven/Passiven aus Versicherungsverträgen

² Renten und Kapital

³ ordentliche und übrige Beiträge und Einlagen (Buchstabe K, Swiss GAAP FER 26)

Quelle: BFS – Pensionskassenstatistik 2021

© BFS 2022

Herausgeber:	Bundesamt für Statistik (BFS)
Auskunft:	Daniel Ehrlich, BFS, Tel. +41 58 463 66 80
Redaktion:	Daniel Ehrlich, BFS
Inhalt:	Sektion BEVO, BFS
Reihe:	Statistik der Schweiz
Themenbereich:	13 Soziale Sicherheit
Originaltext:	Deutsch
Layout:	Sektion PUB, Publikationen und Visual Design
Grafiken:	Olivier Geiser, BFS
Online:	www.statistik.ch
Print:	www.statistik.ch Bundesamt für Statistik, CH-2010 Neuchâtel, order@bfs.admin.ch , Tel. +41 58 463 60 60 Druck in der Schweiz
Copyright:	BFS, Neuchâtel 2022 Wiedergabe unter Angabe der Quelle für nichtkommerzielle Nutzung gestattet
BFS-Nummer:	554-2100

Die Informationen in dieser Publikation tragen zur Messung der Ziele für nachhaltige Entwicklung (SDG) bei.



Indikatorensystem MONET 2030

www.statistik.ch → Statistiken finden → Nachhaltige Entwicklung
→ Das MONET 2030-Indikatorensystem