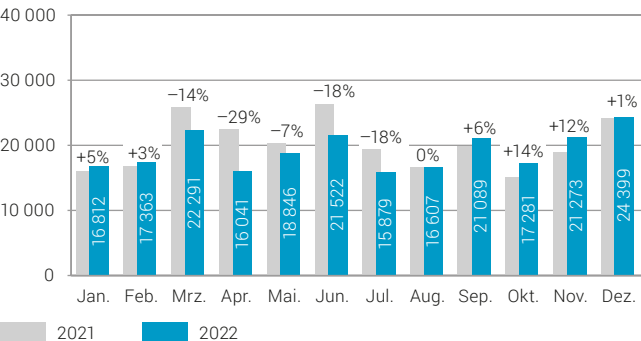


# Neue Inverkehrsetzungen von Personenwagen, 2021/2022

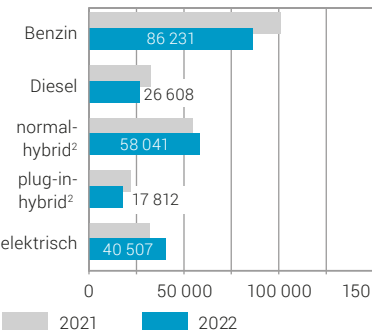
## Nach Monat

Anzahl Fahrzeuge; Veränderung 2021/2022

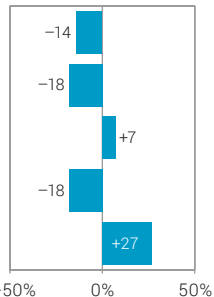


## Nach Treibstoffart<sup>1</sup>

Anzahl Fahrzeuge



Veränderung, in %



<sup>1</sup> Übrige Treibstoffarten (Gas, Wasserstoff usw.) in Grafik nicht aufgeführt: insgesamt 204 neue Inverkehrsetzungen 2022 (-44% gegenüber 2021)

<sup>2</sup> Benzin-elektrisch, Diesel-elektrisch