

Top 10 des communes selon le total des nuitées

1 Zurich
3,3 mios

2 Genève
2,0 mios

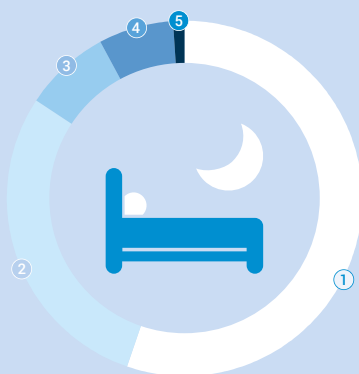
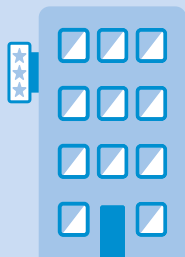
3 Zermatt
1,5 mio



- | | | |
|-----|-------------|---------|
| 4. | Bâle | 1,3 mio |
| 5. | Lucerne | 1,1 mio |
| 6. | Lausanne | 0,9 mio |
| 7. | Davos | 0,8 mio |
| 8. | Berne | 0,8 mio |
| 9. | St. Moritz | 0,8 mio |
| 10. | Grindelwald | 0,7 mio |

51,6%

Taux d'occupation des chambres



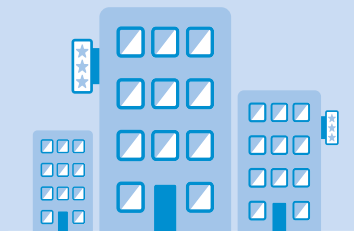
38,2 mios

de nuitées dans l'hôtellerie

① Suisse	21,1 mios
② Europe	11,1 mios
③ Amérique	3,0 mios
④ Asie	2,6 mios
⑤ Afrique et Océanie	0,4 mio

4498

hôtels recensés



Nuitées par grandes régions dans l'hôtellerie

Région lémanique	9,8 mios
Suisse orientale	7,6 mios
Espace Mittelland	6,7 mios
Zurich	5,4 mios
Suisse centrale	3,9 mios
Tessin	2,6 mios
Suisse du Nord-Ouest	2,2 mios

62,8



lits par établissement en moyenne



+5,9%

Évolution des prix à la consommation dans l'hôtellerie (2021/2022)

2,1 nuits



Durée de séjour moyenne dans un hôtel