

Comunicato stampa

Embargo: 12.4.2023, 8.30

06 Industria e servizi

Statistica delle esecuzioni e dei fallimenti 2022

Più lento l'aumento del numero di fallimenti nel 2022

Nel 2022 il numero totale delle aperture di procedure di fallimento nei confronti di società e di persone è cresciuto del 6,6% rispetto al 2021. L'aumento è notevole in alcuni Cantoni come Ticino, Berna o Zurigo, mentre in una decina di altri Cantoni si registra un calo. Il numero di precetti esecutivi registrati nello stesso lasso di tempo è rimasto relativamente stabile (+0,7%). Sono questi gli ultimi risultati della statistica delle esecuzioni e dei fallimenti realizzata dall'Ufficio federale di statistica (UST).

Tra il 2021 e il 2022 il numero di procedure di fallimento aperte nei confronti di società e di persone ai sensi della legge federale sulla esecuzione e sul fallimento (LEF) è aumentato del 6,6%, raggiungendo nel 2022 un totale di 15 009 casi. La progressione, seppure più leggera rispetto a quella osservata tra il 2020 e il 2021 (+9,1%), rimane di una certa rilevanza considerato che è pari al doppio del tasso medio osservato nei cinque anni precedenti la pandemia.

Questi risultati non tengono conto dei casi di scioglimento di imprese per via di lacune nell'organizzazione secondo l'articolo 731b del Codice delle obbligazioni (CO), che invece sono aumentati in modo significativo in alcuni Cantoni a seguito di variazioni legislative.

Andamenti contrastanti a seconda del Cantone

In termini di aumento del numero di aperture di fallimento, i Cantoni Ticino, Berna e Zurigo hanno registrato gli incrementi maggiori, con rispettivamente 323, 222 e 183 casi in più rispetto al 2021. Altri quattro Cantoni (Friburgo, Basilea Città, Grigioni e Lucerna) sono caratterizzati da alti tassi di aumento dei casi, compresi tra il 15 e il 20%. Nel contempo, una decina di Cantoni si è distinta per una diminuzione del numero di aperture. Tra questi, i Cantoni di Vaud (-131 casi) e Ginevra (-55 casi) hanno registrato le diminuzioni maggiori in termini assoluti.

Dal 2021 al 2022 il numero di scioglimenti ai sensi dell'articolo 731b CO, conteggiato separatamente, è aumentato di 799 casi, ovvero del 36,8%, segnando la progressione più elevata dal 2011. Ciò potrebbe essere il segnale di un effetto di recupero rispetto al calo osservato nel 2020. Occorre tuttavia considerare la possibilità che l'aumento di questa cifra potrebbe anche essere dovuto alla modifica dell'ordinanza sul registro di commercio. Infatti ora sono considerati ai sensi dell'articolo 731b CO anche i casi di società senza domicilio legale.

Perdite finanziarie in calo

L'ammontare delle perdite finanziarie totali risultanti da chiusure di procedure di fallimenti ordinarie e sommarie (comprese quelle relative agli scioglimenti ai sensi dell'art. 731b CO) si è nettamente contratto. Nel 2022, con 2,4 miliardi di franchi, è tornato a un livello simile a quello osservato negli anni precedenti la pandemia. Va ricordato che nel 2020 e nel 2021 questi importi erano stati particolarmente elevati (risp. 8,2 e 4,2 mia. fr.), a causa di cospicue perdite subite in singoli casi.

Leggero aumento dei precetti esecutivi

Per quanto attiene alle procedure di esecuzione, si osserva un leggero aumento del numero di precetti esecutivi (+0,7%) e di realizzazioni (+0,06%), mentre il numero di pignoramenti eseguiti è diminuito (-6,3%). Nel 2018 e nel 2019, con segnatamente oltre 3 milioni di precetti esecutivi, il numero di queste procedure esecutive aveva raggiunto il picco massimo. Dal calo del 2020, le cifre gravitano a un livello più basso, paragonabile a quello osservato nel periodo 2010-2013.

Indicazioni metodologiche

I risultati della statistica delle esecuzioni e dei fallimenti si basano sui dati forniti dagli uffici cantonali delle esecuzioni e dei fallimenti.

Dal 2008 la statistica fa una distinzione tra le esecuzioni in via fallimentare ai sensi della LEF e gli scioglimenti di società ai sensi dell'articolo 731b CO. Questa distinzione è conforme alle disposizioni di Eurostat.

I dati aggregati rilevati dall'UST non permettono di fornire risultati ripartiti per attività economica. Siccome l'indagine viene condotta una volta all'anno, non consente nemmeno di produrre risultati infra-annuali.

Art. 731b CO – Lacune nell'organizzazione della società

Conformemente all'articolo 731b CO entrato in vigore il 1° gennaio 2008, se la società è priva di uno degli organi prescritti o uno di tali organi non è composto conformemente alle prescrizioni (lacune nell'organizzazione), il giudice può pronunciare lo scioglimento della società e ordinarne la liquidazione secondo le prescrizioni applicabili al fallimento, anche se la società non ha un'eccedenza di debiti.

Modifiche di legge e conseguenze sulla statistica

Nuovo tenore dell'articolo 713b CO e conseguenze sulla statistica

Il significativo aumento in alcuni Cantoni del numero di casi ai sensi dell'articolo 731b CO può essere spiegato attraverso le modifiche apportate all'articolo in questione, entrate in vigore il 1° gennaio 2021.

- 1) Il capoverso 1 è stato completato con il numero 5 che stipula che se la società non ha più domicilio legale presso la sua sede, il tribunale può ordinarne la liquidazione.
 - 2) L'articolo è stato completato dal capoverso 4 di cui sotto: «Tosto che si accorgano che l'attivo non è sufficiente a coprire i debiti della società, i liquidatori incaricati di liquidare la società conformemente alle disposizioni sul fallimento devono darne notizia al giudice; questi pronuncerà il fallimento». Questa modifica di legge può avere un impatto sul numero di fallimenti giusta la LEF quando, in virtù di questo capoverso, casi di cui all'articolo 731b CO diventano procedure di fallimento ai sensi della LEF.
 - 3) Nuovo tenore dell'articolo 157 ORC: il registro di commercio ricerca periodicamente le iscrizioni di società che non corrispondono al diritto delle obbligazioni. Queste ultime vengono poi sciolte ai sensi dell'articolo 731b CO.
-

Informazioni

Chantal Guggenbühl, UST, sezione Struttura e analisi economiche,
tel.: +41 58 463 67 69, e-mail: chantal.guggenbuehl@bfs.admin.ch

Ufficio stampa UST, tel.: +41 58 463 60 13, e-mail: media@bfs.admin.ch

Offerta online

Per ulteriori informazioni e pubblicazioni: www.bfs.admin.ch/news/it/2023-0272

La statistica conta per voi: www.la-statistica-conta.ch

Abbonamento alle NewsMail dell'UST: www.news-stat.admin.ch

Sito Internet dell'UST: www.statistica.admin.ch

Accesso ai risultati

Questo comunicato è conforme ai principi del Codice delle buone pratiche della statistica europea. Esso definisce le basi che assicurano l'indipendenza, l'integrità e la responsabilità dei servizi statistici nazionali e comunitari. Gli accessi privilegiati sono controllati e sottoposti a embargo.

Per il presente comunicato non è stato concesso alcun accesso privilegiato.

T1 Procedure di fallimento e procedimenti esecutivi, 2020 – 2022

	2020	2021	2022
Aperture di procedure di fallimento secondo la LEF	12 912	14 081	15 009
Chiusure di procedure di fallimento ¹⁾	14 112	14 668	15 425
<i>di cui liquidazioni di procedure di fallimento ordinarie e sommarie ¹⁾</i>	6 022	6 300	5 528
Perdite, in migliaia di franchi ^{1) 2)}	8 191 994	4 184 076	2 354 069
Scioglimenti di società per lacune nell'organizzazione (art. 731b CO)	1 858	2 172	2 971
Procedimenti esecutivi			
Precetti esecutivi ³⁾	2 656 004	2 762 446	2 782 251
Pignoramenti eseguiti ³⁾	1 501 377	1 618 693	1 516 029
Realizzazioni ³⁾	653 211	653 629	654 025

1) scioglimenti di società (art. 731b CO) inclusi

2) risultanti da procedure ordinarie e sommarie

3) dati riveduti

T2 Aperture di fallimento per Grande regione e per Cantone, 2021 - 2022

	Aperture di fallimento secondo la LEF (di società iscritte e non iscritte al RC ¹⁾ , nonché di persone fisiche)			Scioglimenti di società per lacune nell'organizzazione (art. 731b CO)		
	2021	2022	var%	2021	2022	Var %
Svizzera	14 081	15 009	6,6	2 172	2 971	36,8
Regione del Lemano	3 766	3 611	-4,1	435	608	39,8
VD	1 910	1 779	-6,9	175	226	29,1
VS	399	430	7,8	55	172	212,7
GE	1 457	1 402	-3,8	205	210	2,4
Espace Mittelland	2 969	3 262	9,9	249	522	109,6
BE	1 539	1 761	14,4	98	106	8,2
FR	442	512	15,8	30	272	806,7
SO	487	478	-1,8	47	94	100,0
NE	359	380	5,8	59	35	-40,7
JU	142	131	-7,7	15	15	-
Svizzera nordoccidentale	1 788	1 866	4,4	192	310	61,5
BS	528	628	18,9	90	86	-4,4
BL	347	360	3,7	49	62	26,5
AG	913	878	-3,8	53	162	205,7
Zurigo	2 139	2 322	8,6	255	306	20,0
Svizzera orientale	1 617	1 719	6,3	215	264	22,8
GL	72	51	-29,2	5	13	160,0
SH	134	139	3,7	6	9	50,0
AR	75	148	97,3	64	68	6,3
AI	9	9	-	11	4	-63,6
SG	744	764	2,7	90	93	3,3
GR	176	210	19,3	25	70	180,0
TG	407	398	-2,2	14	7	-50,0
Svizzera centrale	1 071	1 175	9,7	544	711	30,7
LU	528	611	15,7	143	133	-7,0
UR	30	26	-13,3	31	10	-67,7
SZ	186	203	9,1	59	115	94,9
OW	36	19	-47,2	11	19	72,7
NW	50	49	-2,0	38	23	-39,5
ZG	241	267	10,8	262	411	56,9
Ticino	731	1 054	44,2	282	250	-11,3

1) RC: Registro di commercio

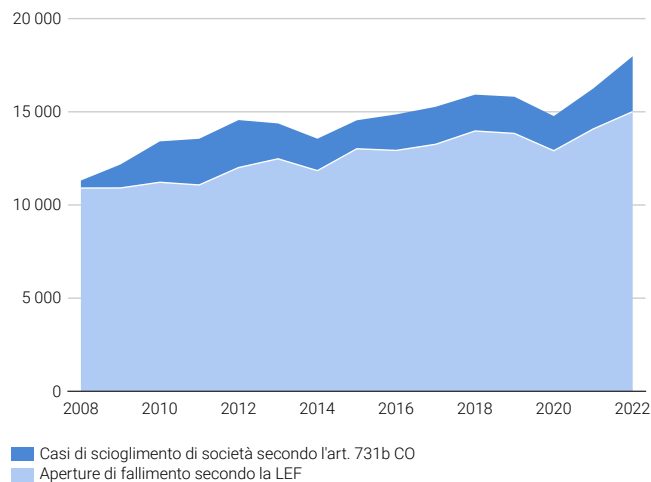
T3 Perdite finanziarie risultanti da liquidazioni di procedure di fallimento ordinarie e sommarie, per Grande regione e per Cantone, 2020 - 2022

In migliaia di franchi			
	2020	2021	2022
Svizzera	8 191 994	4 184 076	2 354 069
Regione del Lemano	429 772	577 889	446 727
VD	202 586	164 856	221 447
VS	48 808	87 787	51 991
GE	178 378	325 246	173 289
Espace Mittelland	271 336	194 851	245 132
BE	129 150	40 612	78 340
FR	45 557	40 476	42 653
SO	32 390	58 889	49 167
NE	55 773	46 469	54 359
JU	8 465	8 405	20 614
Svizzera nordoccidentale	145 738	216 332	140 603
BS	33 165	43 503	57 107
BL	32 370	79 516	25 360
AG	80 203	93 313	58 135
Zurigo	390 543	353 889	283 458
Svizzera orientale	6 743 725	879 374	767 621
GL	15 925	8 766	3 141
SH	21 025	13 716	13 537
AR	2 190	501 826	501 211
AI	33	1 145	868
SG	99 248	57 515	56 090
GR	59 830	40 612	125 847
TG	6 545 475	255 795	66 927
Svizzera centrale	150 621	1 811 346	194 857
LU	73 326	62 724	45 045
UR	139	5 494	2 332
SZ	60 630	1 617 550	26 448
OW	3 055	3 469	19 194
NW	5 466	8 726	19 255
ZG	8 005	113 384	82 584
Ticino	60 259	150 393	275 670

Evoluzione delle aperture di fallimento, 2008–2022

G1

Numero di casi

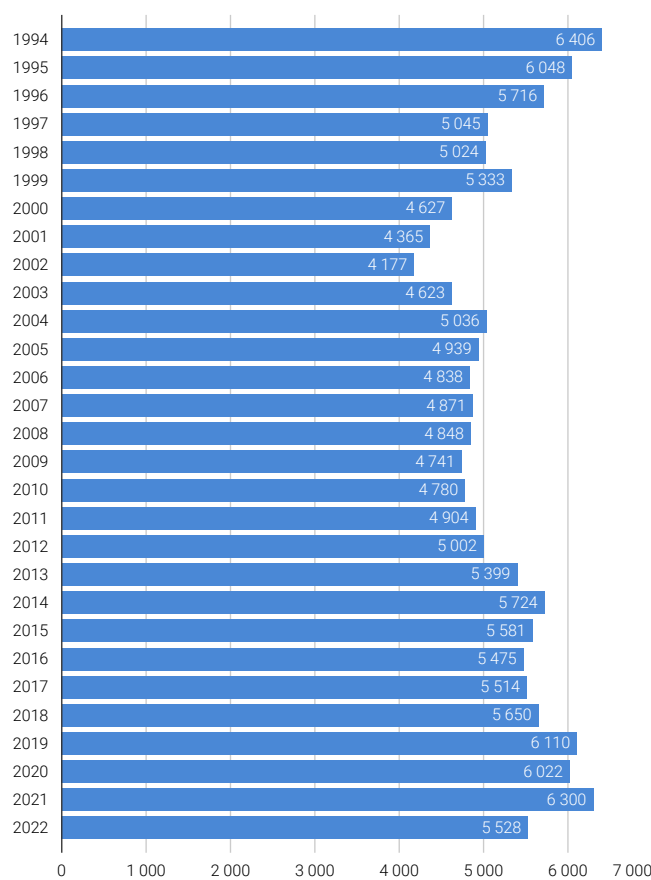


■ Casi di scioglimento di società secondo l'art. 731b CO
 ■ Aperture di fallimento secondo la LEF

Fonte: Ufficio federale di statistica – Statistica delle esecuzioni e dei fallimenti © UST 2023

Numero di casi di liquidazioni di procedure di fallimento ordinarie e sommarie, 1994–2022

G2

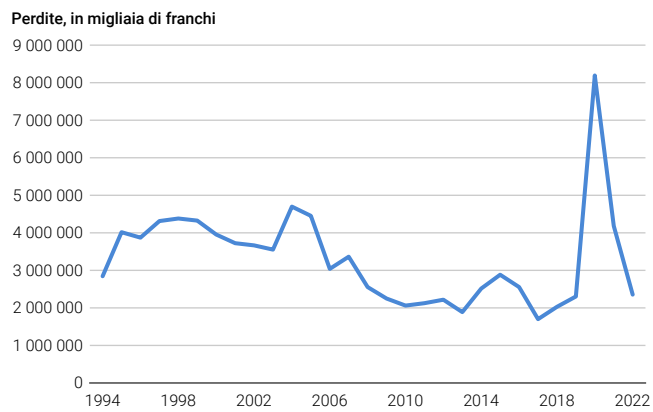


¹ comprese quelle relative agli scioglimenti di società (art. 731b CO)

Fonte: Ufficio federale di statistica – Statistica delle esecuzioni e dei fallimenti © UST 2023

**Evoluzione delle perdite risultanti dalle liquidazioni di
procedure di fallimento¹ ordinarie e sommarie,
1994–2022**

G3



¹ comprese quelle relative agli scioglimenti di società (art. 731b CO)