

2023



00

Basi statistiche
e presentazioni
generali

Neuchâtel 2023

La Svizzera in 23 infografiche

Società, economia, territorio e ambiente

Edizione marzo 2023



Schweizerische Eidgenossenschaft
Confédération suisse
Confederazione Svizzera
Confederaziun svizra

Dipartimento federale dell'interno DFI
Ufficio federale di statistica UST

| | |
|-------------------------------------|--|
| Editore: | Ufficio federale di statistica (UST) |
| Informazioni: | themenmanagement@bfs.admin.ch |
| Redazione: | Marc Kipfer, UST; Rolf Duffner, UST; Thomas Schulz, UST |
| Contenuto: | coordinatori delle sezioni specializzate UST |
| Serie: | Statistica della Svizzera |
| Settore: | 00 Basi statistiche e presentazioni generali |
| Testo originale: | tedesco, francese |
| Traduzione: | Servizi linguistici dell'UST |
| Grafica e impaginazione: | Publishing e diffusione PUB, UST |
| Grafici: | Publishing e diffusione PUB, UST |
| Icone: | Publishing e diffusione PUB, UST |
| Versione digitale: | www.statistica.admin.ch |
| Versione cartacea: | www.statistica.admin.ch Ufficio federale di statistica, CH-2010 Neuchâtel, order@bfs.admin.ch, tel. +41 58 463 60 60 stampato in Svizzera |
| Copyright: | UST, Neuchâtel 2023 Riproduzione autorizzata, eccetto per scopi commerciali, con citazione della fonte. |
| Numero UST: | 1825-2300 |
| ISBN: | 978-3-303-00706-8 |

La Svizzera in 23 infografiche

Società, economia, territorio e ambiente

Edizione marzo 2023

Redazione Marc Kipfer, UST; Rolf Duffner, UST; Thomas Schulz, UST
Editore Ufficio federale di statistica (UST)

Neuchâtel 2023

Popolazione

Cifre del 2021 a meno che non sia indicato diversamente

2021



8 738 791

Popolazione residente permanente

♀ 4 400 588 ♂ 4 338 203



89 644

Nati vivi



71 192

Decessi



3,9 mio.

Economie domestiche private



36 410

Matrimoni

582

Unioni domestiche registrate



17 159

Divorzi

211

Unioni domestiche sciolte



85,7 anni

Speranza di vita alla nascita



81,6 anni

Speranza di vita alla nascita



165 640

Immigrazioni



116 769

Emigrazioni

Fonti: UST – BEVNAT, STATPOP

 www.statistica.admin.ch

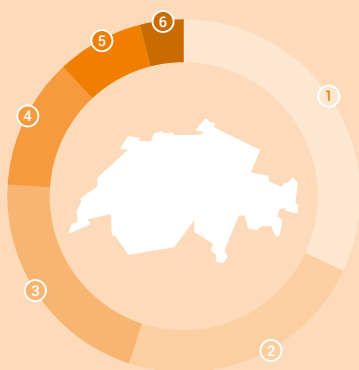
© UST 2023

9-01-jp-2023a

Territorio e ambiente

Cifre del 2021 a meno che sia indicato diversamente

2021



Utilizzazione del suolo (2018)

- 1 boschi e boschetti **32%**
- 2 superfici agricole **23%**
- 3 altri spazi naturali **21%**
- 4 alpeggi **12%**
- 5 superfici d'insediamento **8%**
- 6 laghi e corsi d'acqua **4%**



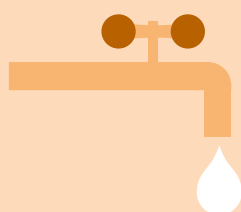
16 t

Impronta materiale
pro capite (2020)



35%

Specie animali e vegetali
scomparse o minacciate



287 l

Consumo giornaliero di acqua
potabile pro capite




5%

Gettito delle imposte
legate all'ambiente (2020)



701 kg

Rifiuti urbani pro capite



11,9 t

Impronta di gas serra,
CO₂ equivalenti pro capite (2020)



84%

della popolazione riteneva che
la qualità dell'ambiente in Svizzera
fosse molto buona o abbastanza
buona nel 2019.



162 000

Impieghi nel
settore ambientale


Fonti: UST – Statistica della superficie, Contabilità ambientale, Indagine Omnibus 2019; UFAM – Statistica dei rifiuti, Liste rosse; SSIGA – Statistica dell'acqua potabile

Lavoro e reddito

Cifre del 2021 a meno che sia indicato diversamente

2021

Condizione professionale
della popolazione residente
permanente di 15 anni e più



- 1 lavoratori/trici indipendenti **8,5%**
- 2 familiari coadiuvanti **1,3%**
- 3 lavoratori/trici dipendenti **51,4%**
- 4 apprendisti/e **2,8%**
- 5 persone disoccupate ai sensi dell'ILO **3,4%**
- 6 casalinghi/e **2,4%**
- 7 pensionati/e **22,7%**
- 8 altre persone non attive (incl. persone in formazione) **7,6%**



5,105 mio.

Persone occupate in Svizzera



1,641 mio.

Persone occupate di nazionalità
straniera di cui il 21,3% frontalieri



7,798 mia.

Numero di ore fornite
da tutti gli occupati

9,810 mia.

Volume di lavoro
non remunerato, in ore (2020)

39,4 ore

Orario di lavoro medio
settimanale degli occupati
a tempo pieno



6665 fr.

Salario mensile lordo (mediana,
insieme dell'economia) (2020)

10,8%

Differenza salariale tra
donne e uomini (mediana,
insieme dell'economia) (2020)



252 000

Persone disoccupate ai sensi dell'ILO
(5,1% della popolazione attiva)



-0,8%

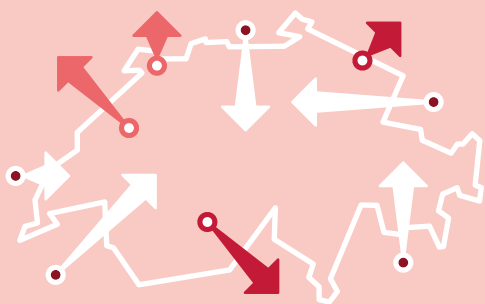
Calo dei salari reali
(rispetto al 2020)

Fonti: UST – Rilevazione sulle forze di lavoro in Svizzera (RIFOS), Rilevazione della struttura dei salari (RSS)

Economia nazionale

Cifre del 2021 a meno che sia indicato diversamente

2021



Prodotto interno lordo (PIL)

731 662 mio. fr.

a prezzi correnti, provvisorio
84 055 CHF pro capite

4,2%

Variazione rispetto all'anno precedente
ai prezzi dell'anno precedente, provvisoria


715 194 mio. fr.

Reddito nazionale lordo (RNL)
a prezzi correnti, provvisorio

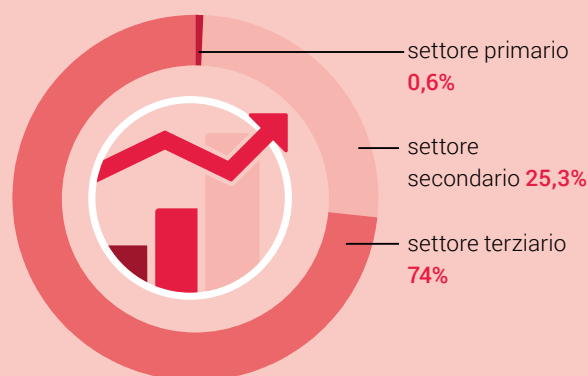
349 530 mio. fr.

Spese di consumo
a prezzi correnti,
provvisorie

40 155 CHF pro capite




Struttura dell'economia svizzera
in % del PIL, per settore economico



26,5%

Tasso di risparmio delle economie domestiche, in % del
reddito disponibile corretto lordo, 2° pilastro compreso



-0,5%

Eccedenza (+)/deficit (-) delle
amministrazioni pubbliche
in relazione al PIL

Fonte: UST – Conti nazionali

 www.statistica.admin.ch

© UST 2023

Prezzi

Cifre del 2022 a meno che sia indicato diversamente

2022

Evoluzione del rincaro in Svizzera, 2021–2022

Produzione


+5,6%

Evoluzione dei prezzi dell'offerta totale



+3,8%

Evoluzione dei prezzi alla produzione



+9,2%


Evoluzione dei prezzi all'importazione



Costruzione

+8,0%

Evoluzione dei prezzi delle costruzioni



Consumo

+2,8%

Evoluzione dei prezzi al consumo



Abitazione

+6,4%

Evoluzione dei prezzi degli immobili



+1,4%

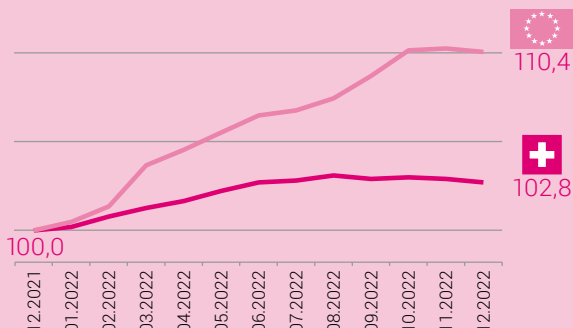
Evoluzione degli affitti

Nel raffronto internazionale

Livello dei prezzi in Svizzera rispetto all'Unione Europea (2021)



Evoluzione dei prezzi al consumo in Svizzera rispetto all'Unione Europea



Fonti: UST – PREZZI

www.statistica.admin.ch

© UST 2023

Industria e servizi


Cifre del 2021 a meno che sia indicato diversamente

2021



40 188

Nuove imprese (2020)



5,398

Impieghi
(4° trimestre 2022)
in mio. in equivalenti
a tempo pieno: **4,193**

600 421

Imprese
commerciali (2020)

settore primario

50 818

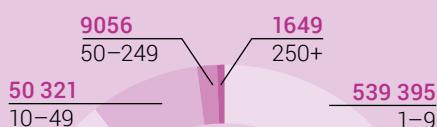
settore secondario

90 760

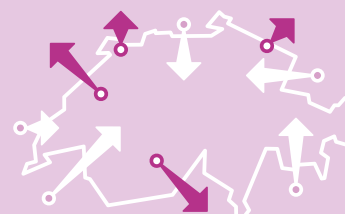
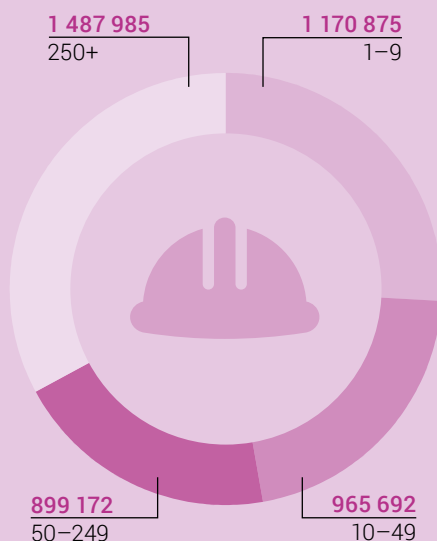
settore terziario

458 843

Numero di imprese commerciali
per classe di grandezza in impieghi (2020)



Numero di impieghi
per dimensione dell'impresa (2020)



Commercio estero della Svizzera
Partner principali
(volume degli scambi commerciali)

Importazioni

Totale: 296,5 mia. CHF

Germania **57,1**

Regno Unito **33,4**

Stati Uniti d'America **22,2**

Italia **22,0**

Cina **18,1**

Esportazioni

Totale: 347,7 mia. CHF

Stati Uniti d'America **57,7**

Germania **50,6**

Cina **30,2**

India **28,7**

Italia **18,5**

Fonti: UST - STATENT, BESTA; Amministrazione federale delle dogane, statistica del commercio estero

www.statistica.admin.ch

© UST 2023

Agricoltura e selvicoltura

Cifre del 2021 a meno che non sia indicato diversamente

2021



48 864

Aziende agricole
di cui biologiche: 7670

12 676

Aziende con vendita diretta
(2020)

150 231

Impiegati



Valore di produzione
del settore primario

11,3 mia. fr.
agricoltura

1,1 mia. fr.
selvicoltura

0,06 mia. fr.
pesca e acquacoltura



Bovini totali

1 510 000

di cui vacche

680 000



Suini

1 370 000



5,0 mio. m³

Raccolta del legname

49% legname
in tronchi

40% legname per
la produzione
di energia

11% legname
industriale

Utilizzo della superficie agricola utile



Superficie totale: 1 042 053 ha

- 1 superficie inerbita 70%
- 2 cereali 14%
- 3 altre superfici coltivate aperte 7%
- 4 semi oleosi 3%
- 5 patate, barbabietole da zucchero, barbabietole da foraggio 3%
- 6 colture perenni 2%
- 7 altre superfici agricole utili 1%

52% Grado di autoapprovvigionamento

Consumo di prodotti alimentari in kg pro capite



301

latte e latticini,
compreso il burro



92

cereali



104

ortaggi



48

carne

Fonti: UST, Agristat

 www.statistica.admin.ch

© UST 2023


9-10710-2023a



Dipendenza energetica

30% produzione
indigena

70% importazioni




28,0%

Energie rinnovabili



59%

Energie fossili



Produzione di elettricità indigena

- ① centrali idroelettriche **62%**
- ② centrali nucleari **29%**
- ③ centrali termoelettriche **4%**
- ④ diverse fonti rinnovabili **6%**



203 fr.

Spese mensili delle economie
domestiche per l'energia (2020)

389 mio. fr.

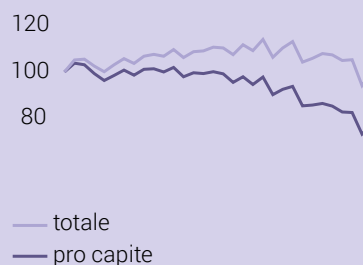
Spese pubbliche
per la ricerca energetica



75%

Emissioni di gas serra
legate all'energia (2020)

Consumo di energia finale
(1990-2021)



Fonti: UST – IBED; UFE – Statistica globale dell'energia, Statistica delle energie rinnovabili, Statistica dell'elettricità, Statistica della ricerca energetica; UFAM – Inventario dei gas serra

Costruzioni e abitazioni

Cifre del 2021 a meno che sia indicato diversamente

2021

66 785 mio. fr.



Spese per le costruzioni(2020)

10 635

Nuovi edifici con abitazioni (2020)

49 314

Abitazioni di nuova costruzione (2020)



4 688 288

Numero totale di abitazioni

3 938 475

Abitazioni occupate

1 435 517

di cui economie domestiche composte da una sola persona



1393 fr.

Affitto medio



1,31%

Tasso di abitazioni vuote (2022)



36,3%

Tasso di abitazioni di proprietà

1 774 161

Edifici ad uso abitativo

1 007 082

di cui case unifamiliari



1 piano 123 706


2 piani 824 386

3-5 piani 773 388

6+ piani 52 681

58%

degli edifici ad uso abitativo sono riscaldati con combustibili fossili (olio da riscaldamento e gas)

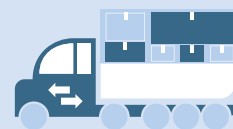


46,6 m²

Superficie abitativa per persona

10,1%

della popolazione permanente si è trasferito



Fonti: UST – Statistica degli edifici e delle abitazioni, Rilevazione strutturale, Censimento delle abitazioni vuote, Statistica delle costruzioni e dell'edilizia abitativa

45,9 mio.



Pernottamenti nella ricettività turistica

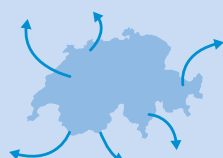
- ① Svizzera **34,3 mio.**
- ② Europa **9,7 mio.**
- ③ Asia **0,9 mio.**
- ④ America **0,9 mio.**
- ⑤ Africa e Oceania **0,1 mio.**

Viaggi della popolazione residente svizzera (2020)

Numero di viaggi per persona e anno



Spese giornaliere per persona nei viaggi privati con pernottamento



45%

Quota di viaggi all'estero sul totale dei viaggi con pernottamenti (2020)



650 650

Totale dei posti-letto disponibili nella ricettività turistica

Ripartizione dei posti-letto per settore

280 471
settore alberghiero

143 196
abitazioni di vacanza

113 155
alloggi collettivi

113 828
campeggi
(posti per ospiti di passaggio x 4)



14,8 mia. fr.

Valore aggiunto lordo del turismo (2020)

Fonti: UST – Statistica della ricettività turistica, Statistica del settore paralberghiero; Comportamento in materia di viaggi, Indicatori annuali del conto satellite del turismo

Mobilità e trasporti

Cifre del 2021 a meno che sia indicato diversamente

2021



983 km²

Superfici del traffico (2013/2018)



4,7 mio.

Parco automobili (2022)



16%

Quota dei trasporti pubblici sul totale del trasporto di persone



14 km

Lunghezza media del tragitto per recarsi al lavoro



200

Morti in incidenti stradali

20 534 Feriti

Tempo di percorrenza giornaliero per persona, in Svizzera (2015)



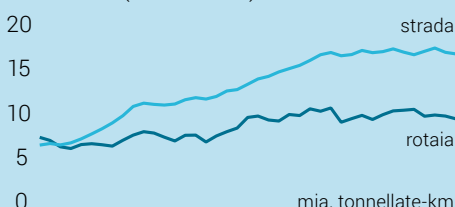
90 minuti

- 1 lavoro **17 min.**
- 2 formazione **5 min.**
- 3 acquisti **13 min.**
- 4 tempo libero **45 min.**
- 5 altro **9 min.**

Prestazioni del trasporto merci

63% Strada 37% Rotaia

Evoluzione (1980–2021)



96 mia. fr.



Costi globali dei trasporti (2019)

(Sono stati presi in considerazione i costi di: infrastruttura, mezzi di trasporto, incidenti, danni ambientali e alla salute.)

strada **77 mia. fr.**

ferrovia **12 mia. fr.**

aviazione **7 mia. fr.**

navigazione **0,3 mia. fr.**

(Strada: senza il traffico pedonale e ciclistico; navigazione: costi 2015)

Fonti: UST – AREA, STM, CFT, TP, PEND, PV-L; UST, ARE – MCMT; UST, USTRA – MFZ, SVU

www.statistica.ch

© UST 2023

9-1118-2023a

Denaro, banche, assicurazioni

2021

Cifre del 2021 a meno che sia indicato diversamente

Banche



3487,8 mia. fr.

Somma di bilancio delle banche

642,3 mia. fr.

Liquidità delle banche



1754,1 mia. fr.

Depositi della clientela di cui
in territorio nazionale: 1356,8 mia.

1110,3 mia. fr.

di crediti ipotecari (Svizzera) di cui
grandi banche: 298,9 mia.
di cui banche cantionali: 419,8 mia.



239

Numero di istituti
bancari in Svizzera



91,8 mia. fr.

Numerario in circolazione (2022)



107 464

Organico di persone
(in equivalenti a tempo pieno)

Assicurazioni



119,4 mia. fr.

Totale premi riscossi

- ① assicurazioni sulla vita **25,0 mia.**
- ② assicurazioni contro gli infortuni
e i danni **48,8 mia.**
- ③ riassicurazioni **45,6 mia.**



193

Numero di istituti
di assicurazione
privati

Fonti: UST – Banca nazionale svizzera (BNS), Amministrazione federale delle finanze (AFF), Autorità federale di vigilanza sui mercati finanziari FINMA

Sicurezza sociale

Cifre del 2021 a meno che sia indicato diversamente

2021



265 100

Numero di
beneficiari dell'aiuto sociale

3,1%

Quota di aiuto sociale

29,6%

Quota dei beneficiari dell'aiuto
sociale da 0 a 17 anni



27,9%

Spese per le prestazioni del sistema
della sicurezza sociale, in % del PIL

207 mia. fr.

Spese per le prestazioni sociali



- ① malattia/
cure sanitarie **31,4%**
- ② invalidità **7,9**
- ③ vecchiaia **40,8%**
- ④ superstiti **4,5%**
- ⑤ famiglia/figli **5,6%**
- ⑥ disoccupazione **6,6%**
- ⑦ abitazione **1,1%**
- ⑧ esclusione sociale **2,0%**



2,8 mia. fr.

Spese nette per l'aiuto
sociale finanziario



47,9 mia. fr.

Entrate dell'AVS

47,0 mia. fr.

Spese per l'AVS



43,4 mia. fr.

2° pilastro, prestazioni
(rendite+capitale)

1,3 mio.

Beneficiari di prestazioni


Fonti: UST – CGSS, SHS, FIBS, Statistica delle casse pensioni; UFAS – Statistica delle assicurazioni sociali svizzere



Quota della popolazione in buona salute (2017)



Quota della popolazione obesa (2017)



76 195

Decessi (2020), di cui per:

malattie cardiovascolari 20 511


tumori 16 930

COVID-19 9294

demenza 6524

incidenti 2630

suicidi 972



278 243

Posti di lavoro in equivalenti a tempo pieno negli ospedali e nelle case per anziani medicalizzate



4,4

Medici ogni 1000 abitanti

83,3 mia. fr.

(11,8% del PIL)


Spese sanitarie 2020, di cui per:

trattamento curativo ambulatoriale 20,2 mia. fr.

lungodegenza 17,2 mia. fr.

trattamento curativo stazionario 16,2 mia. fr.

beni per la salute 12,7 mia. fr.



11%

Quota di popolazione ricoverata nel corso dell'anno



14%

Quota della popolazione di 80 anni e più in case per anziani medicalizzate (71% degli ospiti di ≥ 80 anni sono donne)

Fonti: UST – ISS, CoD, KS, MS, SOMED, STATPOP, COU; FMH – statistica dei medici

 www.statistica.admin.ch

© UST 2023

Formazione e scienza

Cifre del 2021 a meno che sia indicato diversamente


2021



Persone in formazione (2021/22), in migliaia

- ① scuola dell'obbligo **987,7**
- ② livello secondario II **366,4**
- ③ formazione professionale superiore **62,5**
- ④ scuole universitarie **276,6**

Insegnanti (2020/21), e personale delle scuole universitarie, in migliaia



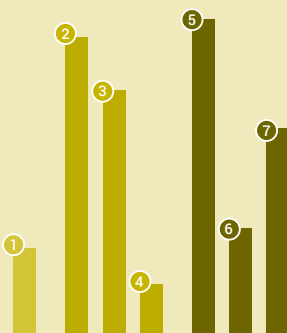
scuola dell'obbligo **102,6**

scuole universitarie **101,1**

livello secondario II **35,1**

scuole specializzate superiori **7,6**

Livello di formazione della popolazione (25–64 anni), in percentuale



① **Scuola dell'obbligo** **12,6**

② **Livello secondario II** **42,4**

③ **formazione professionale di base** **34,9**

④ **formazioni generali** **7,5**

⑤ **Livello terziario** **45,0**

⑥ **formazione professionale superiore** **15,4**

⑦ **scuole universitarie** **29,6**



40,8 mia. fr.

Spese pubbliche per la formazione (2020)

5,9%


del prodotto interno lordo



23 mia. fr.

Spese di ricerca e sviluppo (2019), in Svizzera, di cui il **68%** nelle imprese private

Personale di R+S nelle imprese private **51 623** (in equivalenti a tempo pieno)



90,2%


dei giovani fino ai 25 anni ha conseguito un titolo di livello secondario II nel 2020

Fonti: UST – SDL, SHIS-studex, SSP, SHIS-PERS, RIFOS, LABB, ÖBA, RS Svizzera, RS Priv

www.statistica.admin.ch

© UST 2023

9-11-15-18-2023a



1,0

Ingressi al cinema
pro capite

3305

Film della programmazione
cinematografica regolare



241

volte più dati scambiati sulle reti
di telefonia mobile nel 2021
rispetto al 2010

96%

Quota di economie domestiche
con accesso a Internet (2021)



10,3 mio.

Numero di ingressi nei musei
svizzeri (2021)

1081

Numero di musei
in Svizzera (2021)



75 000

Numero di monumenti
storici protetti
in Svizzera (2016)



66,3 mio.

Numero di stampati
(libri, giornali ecc.)
nelle biblioteche aperte
al pubblico in Svizzera (2021)

74%

Quota di popolazione che visita musei,
mostre e gallerie d'arte (2019)



>120 min.

Ore di fruizione della televisione
al giorno (2021)

CH-D: 114 min., CH-F: 132 min., CH-I: 152 min.



2,97 mia. fr.

Spese pubbliche complessive
per la cultura (2020)

343 fr.

Spese pubbliche complessive
per la cultura pro capite
(2020)




48%

Partecipazione alle votazioni,
media degli ultimi 5 anni

45,1%

Partecipazione alle elezioni, elezioni
del Consiglio nazionale (2019)



Donne in Consiglio nazionale,
evoluzione (1971–2019)

1971 5,0%

1991 17,5%

2019 42,0%



Votazioni popolari federali

661 oggetti in votazione
in 321 suffragi dal 1848

50% oggetti in votazione
negli ultimi 37 anni

8% oggetti in votazione
nel XIX secolo



Votazioni popolari federali

Referendum obbligatori:

75% approvati
(totale 225)

Referendum facoltativi:

58% approvati
(totale 207)

Iniziative popolari:

11% approvate
(totale 229)



Quattro partiti rappresentati nel Consiglio
federale: forze partitiche nelle elezioni
del Consiglio nazionale, in % (2019)

15,1 PLR

11,4 PPD

16,8 PS

25,6 UDC

29,4%

Massima forza partitica mai raggiunta dal 1919
(UDC, elezioni del Consiglio nazionale, 2015)

Fonte: UST – Statistica degli elezioni e votazioni

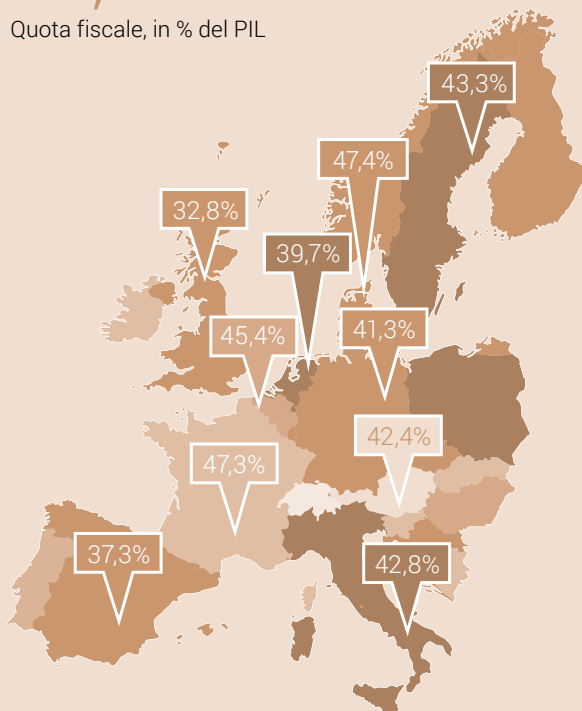
 www.statistica.admin.ch

© UST 2023

9-11729-2023a

27,6%

Quota fiscale, in % del PIL



-11 447 mio. fr.



CHF

Risultato dei finanziamenti,
Confederazione (Modello SF)

Cantoni **1037**

Comuni **-1472**



27,5%

Tasso d'indebitamento
della Confederazione, in % del PIL



89 289 mio. fr.

Spese della Confederazione
(Modello SF) (2020)

sicurezza sociale **36 449**

finanze e imposte **10 856**

trasporti e comunicazioni **10 136**

formazione **7667**

sicurezza e ordine pubblici, difesa **6916**

amministrazione generale **6477**

economia nazionale **6429**

cultura, sport e tempo libero, istituzioni religiose **2183**

salute **1152**

protezione ambientale e ordinamento del territorio **1024**



3 753 156 mio. fr.

Imposta sul valore aggiunto, cifra d'affari
(2020, tutti i settori economici)

Fonte: UST – Amministrazione federale delle finanze

www.statistica.admin.ch

© UST 2023

Criminalità e diritto penale

Cifre del 2021 a meno che sia indicato diversamente

2021

415 008

Reati ai sensi del Codice penale (CP)

Reati registrati dalla polizia
in base ai titoli del Codice penale

patrimonio **65,3%**

libertà **13,0%**

altri titoli del CP **13,5%**

vita e integrità della persona **6,1%**

integrità sessuale **2,1%**



30 351

reati con una componente
«digitale»



437

Minorenni collocati

6316

Adulti detenuti



85

Furti registrati dalla polizia
al giorno



48%

dei reati di violenza domestica
sono commessi all'interno
di una relazione di coppia



20 902

Sentenze di minorenni

16%

a causa del consumo
di stupefacenti

23%

con pene di prestazioni
personali senza
condizionale

97 386

Condanne di adulti

52%

a causa di infrazioni
al codice della strada

69%

con pene
pecuniarie condizionali
(195 mio. fr. nel complesso)

Fonte: UST – Criminalità e diritto penale

 www.statistica.admin.ch

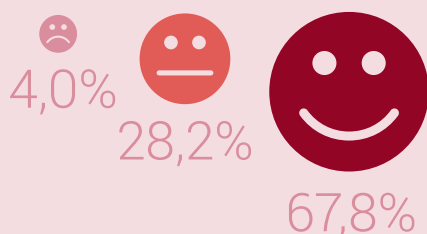
© UST 2023

9-11918-2023A


Situazione economica e sociale della popolazione

2021

Cifre del 2021 a meno che sia indicato diversamente



Soddisfazione nei confronti della vita attuale



della popolazione non può permettersi ogni anno una settimana di vacanza




Persone colpite da povertà reddituale



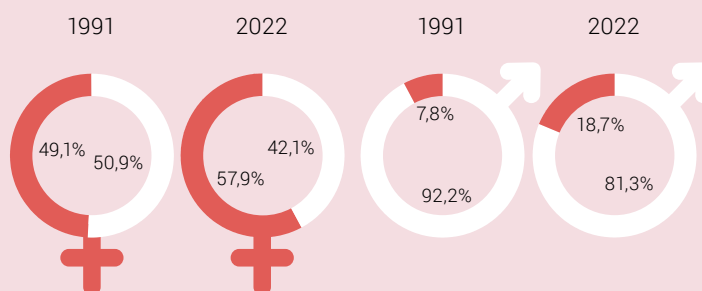
Persone attive occupate colpite da povertà reddituale

Selezione di voci del budget domestico (2020)

in franchi al mese per economia domestica




Uguaglianza tra donna e uomo: attività professionale



■ persone occupate a tempo pieno
■ persone occupate a tempo parziale

Fonti: UST – IBED, SILC, RIFOS

 www.statistica.admin.ch

© UST 2023

Sviluppo sostenibile

Cifre del 2022 a meno che sia indicato diversamente

2022

Monitoraggio degli obiettivi dell'Agenda 2030 in Svizzera

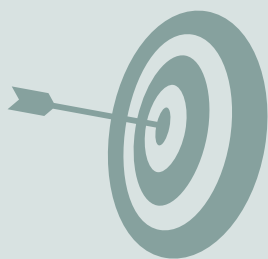
17

Obiettivi di sviluppo sostenibile (OSS) stabiliti dalle Nazioni Unite



169

Sotto-obiettivi dell'Agenda 2030 nel contesto svizzero



104

Indicatori



12

Indicatori presentano la coesione sociale



24

Indicatori chiave



14

Indicatori descrivono gli impatti e la responsabilità della Svizzera all'estero



7

Indicatori presentano la parità tra i sessi

Valutazione dell'evoluzione dei 104 indicatori



- ① positiva 50%
- ② negativa 17%
- ③ nessun cambiamento sostanziale 17%
- ④ nessuna valutazione 16%

Fonte: UST – Monitoraggio dello sviluppo sostenibile (MONET 2030)

 www.statistica.admin.ch

© UST 2023

9-1218-j-2023a

Disparità regionali

Cifre del 2021 a meno che sia indicato diversamente

2021



45%

degli occupati nei 5 maggiori agglomerati
(Basilea, Berna, Ginevra, Losanna, Zurigo)
(2020)



4%

Quota di aiuto sociale nello spazio urbano,
il doppio rispetto ad altre regioni



51%

degli occupati con un diploma
di grado terziario nelle zone urbane,
39% nelle aree rurali

Tasso di disoccupazione
negli agglomerati



Ginevra 4,7%

Losanna 4,1%

Altri agglomerati o centri 3,1%

Basilea 3,0%

Svizzera 3,0%

Zurigo 3,0%

Berna 2,3%

Né agglomerati né centri 2,3%

Distanza media dal servizio più vicino (2018)

fermate dei TP
(2020)



scuole dell'obbligo



negozi di alimentari



studi medici



0 0,5 1,0 1,5 2,0 2,5
km



urbano



intermedio



rurale

Fonti: UST- RS, SHS, Servizi erogati alla popolazione, STATENT; SECO

www.statistica.admin.ch

© UST 2023

9-1-2023-10-2023a

Raffronti internazionali e cooperazione allo sviluppo

2020

Cifre del 2020 a meno che sia indicato diversamente

2,75 Pianeti

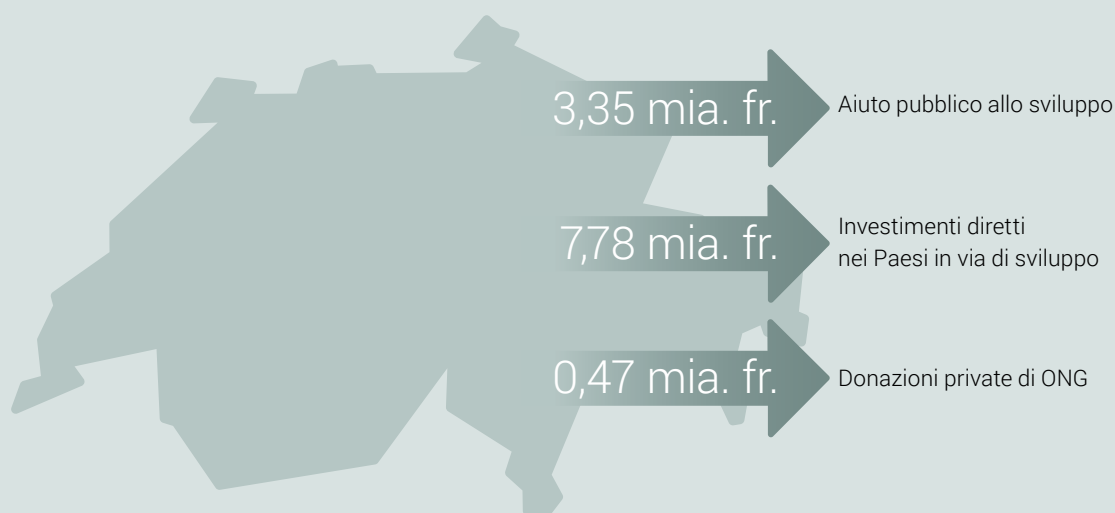
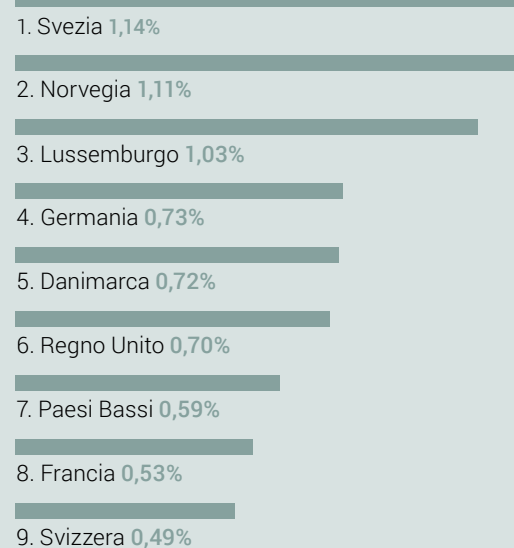
Impronta ecologica (2018)



Indice di sviluppo umano (ISU) (2021)



Aiuto pubblico allo sviluppo in rapporto al RNL



Fonti: Global Footprint Network; DSC; UST, SECO – CN; UNDP; Banca Nazionale Svizzera

www.statistica.admin.ch

© UST 2023

9-12-10-2023a

Programma di pubblicazione UST

In quanto servizio di statistica centrale della Confederazione, l'Ufficio federale di statistica ha il compito di fornire informazioni statistiche sulla Svizzera a un'ampia cerchia di utenti. La divulgazione è suddivisa in ambiti specifici e avviene tramite vari canali informativi.

Gli ambiti specifici delle statistiche

- 00 Basi statistiche e presentazioni generali
- 01 Popolazione
- 02 Territorio e ambiente
- 03 Lavoro e reddito
- 04 Economia nazionale
- 05 Prezzi
- 06 Industria e servizi
- 07 Agricoltura e selvicoltura
- 08 Energia
- 09 Costruzioni e abitazioni
- 10 Turismo
- 11 Mobilità e trasporti
- 12 Denaro, banche e assicurazioni
- 13 Sicurezza sociale
- 14 Salute
- 15 Formazione e scienza
- 16 Cultura, media, società dell'informazione, sport
- 17 Politica
- 18 Amministrazione e finanze pubbliche
- 19 Criminalità e diritto penale
- 20 Situazione economica e sociale della popolazione
- 21 Sviluppo sostenibile e disparità regionali e internazionali

Le pubblicazioni di sintesi generali

Annuario statistico della Svizzera



L'Annuario statistico della Svizzera, pubblicato dall'Ufficio federale di statistica (UST) sin dal 1891, è l'opera di riferimento della statistica svizzera. Offre un quadro generale sui dati statistici più significativi concernenti la popolazione, la società, lo stato, l'economia e l'ambiente del nostro territorio. Disponibile in tedesco e francese.

Prontuario statistico della Svizzera



Il prontuario statistico è una sintesi dilettevole e attraente delle cifre più importanti di un determinato anno. La pubblicazione di 52 pagine è disponibile nel pratico formato A6/5 in cinque lingue (tedesco, francese, italiano, romancio e inglese).

Il sito Internet dell'UST – www.statistica.admin.ch

Il portale «Statistica Svizzera» garantisce un moderno accesso a informazioni statistiche sempre aggiornate e presentate in modo accattivante. Di seguito si rimanda ad alcune offerte, consultate particolarmente spesso.

Banca dati delle pubblicazioni –

pubblicazioni per un'informazione approfondita

Quasi tutti i documenti pubblicati dall'UST sono messi a disposizione in forma elettronica e gratuita sul portale www.statistica.admin.ch. Le pubblicazioni stampate possono essere ordinate telefonando allo +41 58 463 60 60 o inviando un'e-mail all'indirizzo order@bfs.admin.ch.

www.statistica.admin.ch → Trovare statistiche → Cataloghi e banche dati → Pubblicazioni

NewsMail – per mantenersi aggiornati



Abbonamenti a e-mail differenziati per tema con indicazioni e informazioni su eventi e attività correnti.

www.news-stat.admin.ch

STAT-TAB – la banca dati statistica interattiva



La banca dati statistica interattiva offre un accesso semplice e tagliato su misura a risultati statistici con possibilità di download in vari formati.

www.stattab.bfs.admin.ch

Atlante statistico della Svizzera – banca dati regionale e carte interattive



Con le sue oltre 4500 carte tematiche interattive, l'atlante statistico della Svizzera offre una panoramica moderna e sempre disponibile sulle questioni d'interesse regionale relative a tutte le tematiche trattate dall'UST. Disponibile in tedesco o francese.

www.statatlas-svizzera.admin.ch

Informazioni individuali

Centro di informazione statistica

+41 58 463 60 11, info@bfs.admin.ch

Versione digitale

www.statistica.admin.ch

Versione cartacea

www.statistica.admin.ch
Ufficio federale di statistica
CH-2010 Neuchâtel
order@bfs.admin.ch
tel. +41 58 463 60 60

Numero UST

1825-2300

ISBN

978-3-303-00706-8

Le informazioni contenute in questa pubblicazione contribuiscono alla misurazione degli obiettivi di sviluppo sostenibile (OSS).



Il sistema di indicatori MONET 2030

www.statistica.admin.ch → Trovare statistiche → Sviluppo sostenibile → Il sistema di indicatori MONET 2030

**La statistica
conta per voi.**

www.la-statistica-conta.ch