




48%


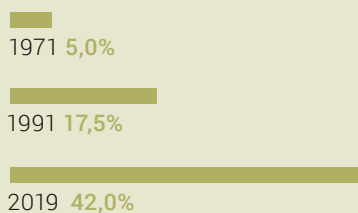
Partecipazione alle votazioni, media degli ultimi 5 anni

45,1%

Partecipazione alle elezioni, elezioni del Consiglio nazionale (2019)



Donne in Consiglio nazionale, evoluzione (1971–2019)



Votazioni popolari federali

661 oggetti in votazione in 321 suffragi dal 1848

50% oggetti in votazione negli ultimi 37 anni

8% oggetti in votazione nel XIX secolo



Votazioni popolari federali

Referendum obbligatori:

75% approvati (totale 225)

Referendum facoltativi:

58% approvati (totale 207)

Iniziative popolari:

11% approvate (totale 229)

Quattro partiti rappresentati nel Consiglio federale: forze partitiche nelle elezioni del Consiglio nazionale, in % (2019)



15,1^{PLR} 11,4^{PPD} 16,8^{PS} 25,6^{UDC}

29,4% Massima forza partitica mai raggiunta dal 1919 (UDC, elezioni del Consiglio nazionale, 2015)