

## Comunicato stampa

Embargo: 15.6.2023, 8.30

### 05 Prezzi

Indice dei prezzi alla produzione e all'importazione nel maggio 2023

## Indice dei prezzi alla produzione e all'importazione in calo dello 0,3% in maggio

Nel maggio 2023 l'indice totale dei prezzi alla produzione e all'importazione è diminuito dello 0,3% rispetto al mese precedente, portandosi a 109,1 punti (dicembre 2020 = 100). Hanno segnato una flessione in particolare i prezzi di petrolio greggio e gas naturale, come pure quelli dei prodotti petroliferi. L'energia elettrica, invece, è rincarata. Rispetto a maggio 2022, è diminuito dello 0,3% anche il livello dei prezzi dell'offerta totale dei prodotti indigeni e importati. È quanto emerge dai risultati dell'Ufficio federale di statistica (UST).

L'aumento dell'indice dei prezzi alla produzione rispetto al mese precedente è dovuto soprattutto al rialzo dei prezzi dell'energia elettrica. In rialzo anche i prezzi di oli essenziali, prodotti organici dell'industria chimica, prodotti in alluminio e macchine. Sono invece diminuiti i prezzi di prodotti petroliferi, rottami di ferro, gas, preparati farmaceutici, nonché del vetro e dei prodotti in vetro.

Rispetto ad aprile 2023, l'indice dei prezzi all'importazione ha registrato prezzi più bassi soprattutto per petrolio greggio e gas naturale nonché per i prodotti petroliferi. Meno cari anche metalli e semilavorati in metallo, vetro e prodotti in vetro, articoli in materie plastiche, carta e prodotti cartacei, materie plastiche in forme primarie e computer.

Risultati principali Maggio 2023	Indice	Variazione in % rispetto	
	(base dic. 2020 = 100)	al mese precedente	a maggio 2022
Indice dei prezzi alla produzione e all'importazione (totale)	109,1	-0,3	-0,3
- indice dei prezzi alla produzione	107,8	0,4	2,0
- indice dei prezzi all'importazione	111,9	-1,8	-4,6
Prodotti manifatturieri			
- mercato interno	110,3	-0,3	1,6
- esportazione	103,4	0,1	0,3

## Prezzi determinanti

I prezzi dei prodotti indigeni sono rilevati per il mercato interno alla prima tappa di commercializzazione, ovvero presso il produttore o in fabbrica. Si tratta di prezzi franco fabbrica che non comprendono né l'imposta sul valore aggiunto, né le imposte sul consumo (ad es. sul tabacco, l'alcol o i prodotti petroliferi).

Per le esportazioni, vengono rilevati i prezzi di vendita netti FOB (free on board) che, per definizione, non contengono l'imposta sul valore aggiunto.

Per le importazioni, i prezzi sono rilevati al confine svizzero, senza l'imposta sul valore aggiunto né le imposte sul consumo né i dazi doganali.

In generale, si rilevano i prezzi effettivi dei prodotti (prezzi di transazione) sul mercato al momento dell'ordinazione. Gli sconti vengono dedotti. I prezzi nelle valute corrispondenti sono convertiti in franchi svizzeri al tasso di cambio del primo giorno lavorativo del periodo di riferimento della rilevazione. Questo periodo è compreso tra il 1° e l'8 del mese e, in tal modo, è possibile calcolare e pubblicare i risultati del mese di riferimento durante il mese successivo.

---

## Indice dei prezzi alla produzione per i servizi scelti

Da anni l'indice dei prezzi alla produzione viene esteso progressivamente al settore dei servizi. Gli ultimi risultati sono a disposizione (in francese) all'indirizzo:

<https://www.bfs.admin.ch/bfs/it/home/statistiche/prezzi/prezzi-produzione-prezzi-importazione/servizi.html>

---

## Informazioni

Info PPI, UST, sezione Prezzi, tel.: +41 58 463 66 06, e-mail: [ppi@bfs.admin.ch](mailto:ppi@bfs.admin.ch)

Ufficio stampa UST, tel.: +41 58 463 60 13, e-mail: [media@bfs.admin.ch](mailto:media@bfs.admin.ch)

## Offerta online

Per ulteriori informazioni e pubblicazioni: [www.bfs.admin.ch/news/it/2023-0373](http://www.bfs.admin.ch/news/it/2023-0373)

La statistica conta per voi: [www.la-statistica-counta.ch](http://www.la-statistica-counta.ch)

Abbonamento alle NewsMail dell'UST: [www.news-stat.admin.ch](http://www.news-stat.admin.ch)

Sito Internet dell'UST: [www.statistica.admin.ch](http://www.statistica.admin.ch)

## Accesso ai risultati

Questo comunicato è conforme ai principi del Codice delle buone pratiche della statistica europea. Esso definisce le basi che assicurano l'indipendenza, l'integrità e la responsabilità dei servizi statistici nazionali e comunitari. Gli accessi privilegiati sono controllati e sottoposti a embargo.

Conformemente alle disposizioni legali corrispondenti, il presente comunicato stampa è stato messo a disposizione della Banca nazionale svizzera (BNS) quattro giorni lavorativi prima della sua pubblicazione per l'assolvimento dei compiti che le sono stati affidati. Per elaborare le previsioni congiunturali e calcolare il PIL trimestrale, anche la Segreteria di Stato dell'economia (SECO) ha ricevuto il presente comunicato stampa quattro giorni lavorativi prima della sua pubblicazione. Le agenzie di stampa hanno ricevuto questo comunicato con un embargo di 15 minuti.

Indice dei prezzi alla produzione e all'importazione, dicembre 2020 = 100

## Indici statistici nel maggio 2023

Struttura	Ponderazione in %	Indice	Var. risp. al mese precedente		Var. risp. al- l'anno prece- dente in %
			in %	contributo alla variazione	
<b>Indice dei prezzi alla produzione: totale</b>	100,0000	107,8	0,4	0,445	2,0
Agricoltura e silvicoltura	2,0714	105,1	-0,7	-0,014	2,0
Pietra, sabbia e ghiaia, sale	0,5816	105,4	1,2	0,007	3,8
Prodotti manifatturieri	92,7394	106,3	-0,1	-0,069	0,9
Prodotti alimentari, bevande, prodotti a base di tabacco	9,7630	106,4	0,0	0,000	4,1
Tessili, abbigliamento, cuoio, prod. in cuoio, calzature	0,8706	108,3	0,0	0,000	5,4
Prodotti in legno	2,3191	118,5	-0,3	-0,008	5,8
Carta, prodotti cartacei, stampati	1,6073	119,7	-0,9	-0,016	4,3
Prodotti petroliferi	0,7139	167,4	-10,6	-0,132	-35,9
Prodotti chimici e farmaceutici	29,8095	98,4	0,3	0,076	-0,9
Articoli di gomma e materie plastiche	2,2682	111,6	-0,8	-0,018	-0,7
Vetro, ceramica, lavorazione di pietre e terre	1,9258	115,7	-0,2	-0,004	9,4
Metalli, prodotti metallici	7,2602	119,8	0,1	0,011	-3,1
Prodotti informatici, elettronici e ottici, orologi	14,5092	106,6	0,0	0,000	3,3
Apparecchiature elettriche	5,8293	107,8	0,0	-0,002	2,3
Macchine	9,6393	107,6	0,2	0,024	3,8
Autoveicoli, parti per autoveicoli, altri mezzi di trasporto	1,0376	105,0	0,0	0,000	3,6
Mobili e altri prodotti	3,7788	103,4	0,0	0,000	2,9
Riparazione e installazione di macchine e apparecchiature	1,4076	102,6	0,0	0,000	2,3
Fornitura di energia elettrica, gas	3,2092	161,3	14,0	0,591	42,5
Trattamento e distribuzione dell'acqua, gestione dei rifiuti, riciclaggio	1,3984	93,9	-5,4	-0,070	-21,9
Prodotti manifatturieri: mercato interno	41,4213	110,3	-0,3	-0,263	1,6
Prodotti manifatturieri: esportazione	58,5787	103,4	0,1	0,105	0,3
Prodotti agricoli e di silvicoltura	2,0714	105,1	-0,7	-0,014	2,0
Beni intermedi	28,0695	112,3	0,1	0,037	2,5
Beni d'investimento	27,5147	107,2	0,1	0,024	2,6
Beni di consumo durevoli	1,9576	106,2	0,1	0,002	3,2
Beni di consumo non durevoli	35,0655	99,5	0,0	0,006	-0,2
Vettori energetici	4,1181	159,5	8,1	0,459	15,4
Zoccolo dell'inflazione <sup>1)</sup>	90,4465	105,3	0,1	0,058	2,2
<b>Indice dei prezzi all'importazione: totale</b>	100,0000	111,9	-1,8	-1,802	-4,6
Prodotti agricoli	1,8769	122,3	-0,1	-0,001	-1,8
Prodotti dell'industria estrattiva	1,5903	244,4	-20,8	-0,894	-28,7
Prodotti manifatturieri	96,5328	109,5	-1,0	-0,906	-3,4
Prodotti alimentari, bevande, prodotti a base di tabacco	5,0468	110,1	-0,2	-0,010	3,6
Tessili, abbigliamento, cuoio, prod. in cuoio, calzature	7,0884	104,5	0,0	0,000	2,6
Prodotti in legno	1,1761	124,1	-1,4	-0,018	-0,1
Carta, prodotti cartacei	1,4007	119,1	-2,7	-0,041	0,5
Prodotti petroliferi	2,6323	179,6	-11,5	-0,538	-38,4
Prodotti chimici e farmaceutici	28,1239	102,7	-0,2	-0,050	-2,6
Articoli di gomma e materie plastiche	3,3334	116,1	-1,4	-0,047	0,2
Vetro, ceramica, lavorazione di pietre e terre	1,6343	127,4	-3,6	-0,068	7,7
Metalli, prodotti metallici	7,5282	126,4	-1,2	-0,105	-14,9
Prodotti informatici, elettronici e ottici	9,1448	99,8	-0,2	-0,020	0,9
Apparecchiature elettriche	4,9474	105,5	0,1	0,003	1,7
Macchine	8,1482	107,3	-0,1	-0,009	2,7
Autoveicoli, parti per autoveicoli, altri mezzi di trasporto	10,8729	107,3	0,0	0,000	4,6
Mobili e altri prodotti	5,4554	105,7	0,0	-0,002	3,7
Prodotti agricoli	1,8769	122,3	-0,1	-0,001	-1,8
Beni intermedi	27,0753	119,1	-1,2	-0,342	-5,3
Beni d'investimento	28,9669	105,6	-0,1	-0,029	3,0
Beni di consumo durevoli	4,9830	105,2	0,1	0,003	1,8
Beni di consumo non durevoli	33,0429	100,0	0,0	-0,006	0,1
Vettori energetici	4,0550	208,2	-16,1	-1,426	-34,9
Zoccolo dell'inflazione <sup>1)</sup>	89,4018	106,2	-0,3	-0,261	1,1
<b>Indice dei prezzi dell'offerta globale: totale <sup>2)</sup></b>	100,0000	109,1	-0,3	-0,305	-0,3
Zoccolo dell'inflazione <sup>1)</sup>	90,1118	105,6	-0,1	-0,048	1,8
<b>Indice dei prezzi dell'offerta globale, mercato interno:</b>	100,0000	112,6	-0,5	-0,481	-0,4

<sup>1)</sup> Totale senza le materie prime e i gruppi di prodotti affini suscettibili di forti oscillazioni di prezzo (in particolare i prodotti agricoli, la carne, i prodotti petroliferi, i metalli, il gas).

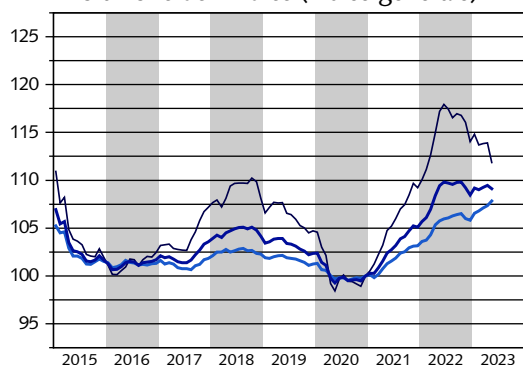
<sup>2)</sup> Totale dell'indice dei prezzi alla produzione (per il 67,0869%) e all'importazione (per il 32,9131%).

<sup>3)</sup> Totale dell'indice dei prezzi alla produzione, mercato interno (per il 45,7786%) e all'importazione (per il 54,2214%).

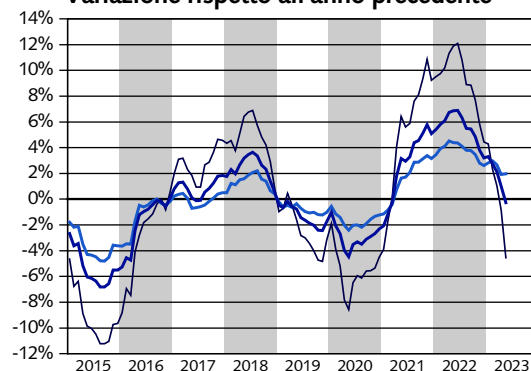
**Contributi importanti alla variazione dell'indice totale nel maggio 2023**

Voci	Contributo alla variazione dell'indice totale rispetto alla rilevazione precedente	Ponderazio- ne in %	Indice	Variazione rispetto al- l'aprile 2023 in %	Variazione rispetto al- l'anno prece- dente in %
<b>Indice dei prezzi alla produzione</b>					
Energia elettrica	0,628	2,4861	154,5	21,3	48,5
Oli essenziali	0,051	0,9759	109,6	5,4	4,3
Prodotti organici dell'industria chimica	0,043	2,8631	102,1	1,6	1,5
Prodotti in alluminio	0,026	0,5511	159,5	3,3	-18,0
Macchine	0,024	9,6393	107,6	0,2	3,8
Prodotti farmaceutici di base	0,017	2,9935	95,3	0,6	-3,8
Profumi e cosmetici	0,013	0,7522	107,9	1,7	5,5
Materiali da costruzione in terracotta	0,011	0,0589	142,5	16,7	32,6
Suini da macello	0,011	0,2344	83,0	6,4	-10,5
Latte crudo	-0,015	0,5232	107,8	-2,8	8,1
Carta e prodotti cartacei	-0,017	0,7403	124,3	-2,0	4,0
Articoli in materie plastiche	-0,018	2,1274	111,7	-0,8	-1,0
Materie plastiche in forme primarie	-0,018	0,6377	124,7	-2,4	9,3
Vetro e prodotti in vetro	-0,022	0,3843	114,0	-5,1	6,8
Preparati farmaceutici	-0,026	20,0541	95,7	-0,1	-2,2
Gas	-0,037	0,7231	184,9	-2,9	27,7
Rottami di ferro	-0,074	0,4150	79,1	-19,4	-49,7
Prodotti petroliferi	-0,132	0,7139	167,4	-10,6	-35,9
<b>Indice dei prezzi all'importazione</b>					
Prodotti farmaceutici di base	0,015	3,2557	106,1	0,5	5,8
Piante non permanenti	-0,010	0,7342	117,3	-1,2	-4,2
Prodotti alimentari	-0,010	3,8578	112,2	-0,3	3,8
Macchine non specifiche ad un ramo d'attività	-0,011	2,0979	108,6	-0,6	4,2
Altri prodotti chimici	-0,017	1,3199	115,8	-1,2	1,6
Prodotti in legno	-0,018	1,1761	124,1	-1,4	-0,1
Computer	-0,020	2,3555	97,4	-1,0	-0,9
Materie plastiche in forme primarie	-0,041	1,2280	144,4	-2,5	-16,2
Carta e prodotti cartacei	-0,041	1,4007	119,1	-2,7	0,5
Articoli in materie plastiche	-0,048	2,6117	116,7	-1,8	-1,7
Vetro e prodotti in vetro	-0,062	0,5556	131,3	-8,8	6,7
Metalli, semilavorati in metallo	-0,105	3,7956	137,2	-2,2	-25,5
Prodotti petroliferi	-0,538	2,6323	179,6	-11,5	-38,4
Petrolio greggio e gas naturale	-0,890	1,4128	261,5	-21,5	-29,6

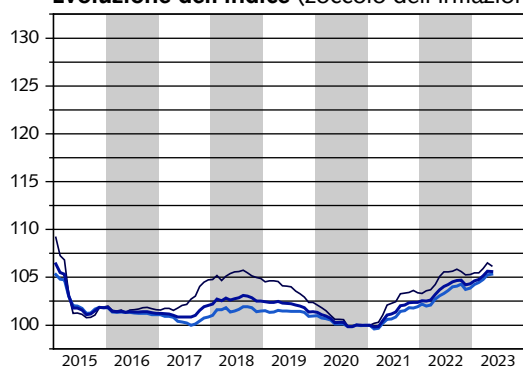
**Evoluzione dell'indice (indice generale)**



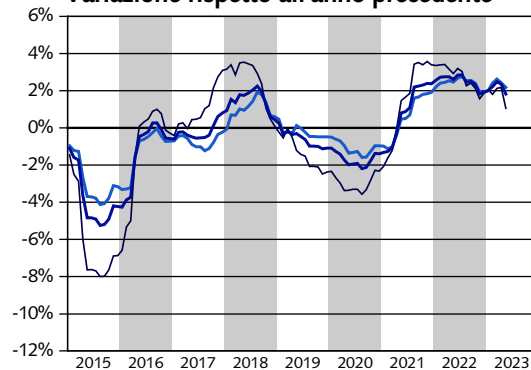
**Variazione rispetto all'anno precedente**



**Evoluzione dell'indice (zoccolo dell'inflazione)**



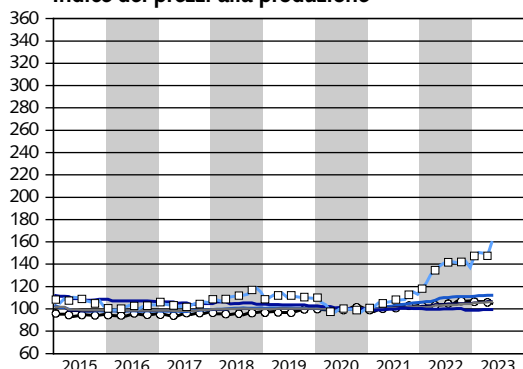
**Variazione rispetto all'anno precedente**



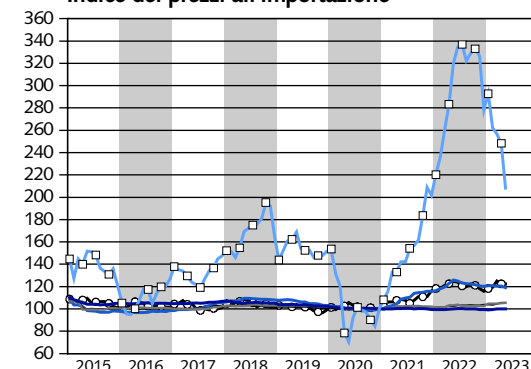
— Indice dei prezzi dell'offerta globale  
— Indice dei prezzi alla produzione  
— Indice dei prezzi all'importazione

**Evoluzione in base al genere dei prodotti**

**Indice dei prezzi alla produzione**



**Indice dei prezzi all'importazione**



— Prodotti agricoli e silvicoli  
— Beni intermedi  
— Beni d'investimento  
— Beni di consumo durevoli  
— Beni di consumo non durevoli  
— Vettori energetici

Tutti gli indici: base dicembre 2020 = 100

Fonte: Indice dei prezzi alla produzione e all'importazione

© UST, Neuchâtel 2023