

## Comunicato stampa

Embargo: 15.8.2023, 8.30

### 05 Prezzi

Indice dei prezzi alla produzione e all'importazione nel luglio 2023

## Indice dei prezzi alla produzione e all'importazione in calo dello 0,1% a luglio

Nel luglio 2023 l'indice totale dei prezzi alla produzione e all'importazione è diminuito dello 0,1% rispetto al mese precedente, portandosi a 109,0 punti (dicembre 2020 = 100). Sono diminuiti in particolare i prezzi di metalli e semilavorati in metallo, come pure quelli di petrolio greggio e gas naturale. I prezzi dei prodotti petroliferi, invece, sono rincarati. Rispetto a luglio 2022, il livello dei prezzi dell'offerta totale dei prodotti indigeni e importati è calato dello 0,6%. È quanto emerge dai risultati dell'Ufficio federale di statistica (UST).

Rispetto al mese precedente, l'indice dei prezzi alla produzione ha fatto registrare prezzi in calo per gas, metalli e semilavorati in metallo, elementi d'acciaio e in metalli leggeri, strumenti per irradiazione, apparecchiature elettromedicali ed elettroterapeutiche nonché rottami di ferro. Si sono invece osservati prezzi in aumento per gli elementi elettronici e schede elettroniche, i prodotti petroliferi, gli orologi come pure per la carne e i prodotti a base di carne.

Per il calo dell'indice dei prezzi all'importazione rispetto a giugno 2023 sono responsabili in particolare il petrolio greggio e il gas naturale nonché i metalli e semilavorati in metallo. Sono calati anche i prezzi di computer e unità periferiche, preparati farmaceutici, apparecchiature per le comunicazioni nonché del caffè verde. Invece i prodotti petroliferi, in particolare, hanno registrato un aumento dei prezzi. Lo stesso vale per protesi ortopediche, altre protesi e ausili.

Risultati principali	Indice (base dic. 2020 = 100)	Variazione in % rispetto	
		al mese precedente	a luglio 2022
<b>Luglio 2023</b>			
Indice dei prezzi alla produzione e all'importazione (totale)	109,0	-0,1	-0,6
- indice dei prezzi alla produzione	107,8	0,0	1,7
- indice dei prezzi all'importazione	111,6	-0,4	-5,0
Prodotti manifatturieri			
- mercato interno	110,8	0,2	1,1
- esportazione	103,2	0,0	0,0

## Prezzi determinanti

I prezzi dei prodotti indigeni sono rilevati per il mercato interno alla prima tappa di commercializzazione, ovvero presso il produttore o in fabbrica. Si tratta di prezzi franco fabbrica che non comprendono né l'imposta sul valore aggiunto, né le imposte sul consumo (ad es. sul tabacco, l'alcol o i prodotti petroliferi).

Per le esportazioni, vengono rilevati i prezzi di vendita netti FOB (free on board) che, per definizione, non contengono l'imposta sul valore aggiunto.

Per le importazioni, i prezzi sono rilevati al confine svizzero, senza l'imposta sul valore aggiunto né le imposte sul consumo né i dazi doganali.

In generale, si rilevano i prezzi effettivi dei prodotti (prezzi di transazione) sul mercato al momento dell'ordinazione. Gli sconti vengono dedotti. I prezzi nelle valute corrispondenti sono convertiti in franchi svizzeri al tasso di cambio del primo giorno lavorativo del periodo di riferimento della rilevazione. Questo periodo è compreso tra il 1° e l'8 del mese e, in tal modo, è possibile calcolare e pubblicare i risultati del mese di riferimento durante il mese successivo.

---

## Indice dei prezzi alla produzione per i servizi scelti

Da anni l'indice dei prezzi alla produzione viene esteso progressivamente al settore dei servizi. Gli ultimi risultati sono a disposizione (in francese) all'indirizzo:

<https://www.bfs.admin.ch/bfs/it/home/statistiche/prezzi/prezzi-produzione-prezzi-importazione/servizi.html>

---

## Informazioni

Info PPI, UST, sezione Prezzi, tel.: +41 58 463 66 06, e-mail: [ppi@bfs.admin.ch](mailto:ppi@bfs.admin.ch)

Ufficio stampa UST, tel.: +41 58 463 60 13, e-mail: [media@bfs.admin.ch](mailto:media@bfs.admin.ch)

## Offerta online

Per ulteriori informazioni e pubblicazioni: [www.bfs.admin.ch/news/it/2023-0380](http://www.bfs.admin.ch/news/it/2023-0380)

La statistica conta per voi: [www.la-statistica-counta.ch](http://www.la-statistica-counta.ch)

Abbonamento alle NewsMail dell'UST: [www.news-stat.admin.ch](http://www.news-stat.admin.ch)

Sito Internet dell'UST: [www.statistica.admin.ch](http://www.statistica.admin.ch)

## Accesso ai risultati

Questo comunicato è conforme ai principi del Codice delle buone pratiche della statistica europea. Esso definisce le basi che assicurano l'indipendenza, l'integrità e la responsabilità dei servizi statistici nazionali e comunitari. Gli accessi privilegiati sono controllati e sottoposti a embargo.

Conformemente alle disposizioni legali corrispondenti, il presente comunicato stampa è stato messo a disposizione della Banca nazionale svizzera (BNS) quattro giorni lavorativi prima della sua pubblicazione per l'assolvimento dei compiti che le sono stati affidati. Per elaborare le previsioni congiunturali e calcolare il PIL trimestrale, anche la Segreteria di Stato dell'economia (SECO) ha ricevuto il presente comunicato stampa quattro giorni lavorativi prima della sua pubblicazione. Le agenzie di stampa hanno ricevuto questo comunicato con un embargo di 15 minuti.

## Indici statistici nel luglio 2023

Struttura	Ponderazione in %	Indice	Var. risp. al mese precedente		Var. risp. al l'anno prece- dente in %
			in %	contributo alla variazione	
<b>Indice dei prezzi alla produzione: totale</b>	100,0000	107,8	0,0	-0,009	1,7
Agricoltura e silvicoltura	2,0714	107,0	0,3	0,005	2,1
Pietra, sabbia e ghiaia, sale	0,5816	105,4	0,0	0,000	3,8
Prodotti manifatturieri	92,7394	106,3	0,1	0,050	0,5
Prodotti alimentari, bevande, prodotti a base di tabacco	9,7630	106,2	0,2	0,018	3,0
Tessili, abbigliamento, cuoio, prod. in cuoio, calzature	0,8706	107,8	0,0	0,000	2,6
Prodotti in legno	2,3191	123,4	0,0	0,000	5,7
Carta, prodotti cartacei, stampati	1,6073	119,7	0,0	0,000	4,3
Prodotti petroliferi	7,7139	174,0	4,0	0,044	-34,7
Prodotti chimici e farmaceutici	29,8095	98,4	0,0	-0,001	-0,9
Articoli di gomma e materie plastiche	2,2682	111,6	0,0	0,000	-0,7
Vetro, ceramica, lavorazione di pietre e terre	1,9258	115,7	0,0	0,000	9,4
Metalli, prodotti metallici	7,2602	118,3	-0,8	-0,061	-4,1
Prodotti informatici, elettronici e ottici, orologi	14,5092	107,1	0,4	0,057	2,6
Apparecchiature elettriche	5,8293	107,7	0,1	0,003	2,5
Macchine	9,6393	107,6	0,0	0,000	3,8
Autoveicoli, parti per autoveicoli, altri mezzi di trasporto	1,0376	105,1	0,0	0,000	3,1
Mobili e altri prodotti	3,7788	103,1	-0,3	-0,012	1,6
Riparazione e installazione di macchine e apparecchiature	1,4076	102,6	0,0	0,000	2,3
Fornitura di energia elettrica, gas	3,2092	159,9	-0,9	-0,042	37,2
Trattamento e distribuzione dell'acqua, gestione dei rifiuti, riciclaggio	1,3984	87,8	-1,9	-0,022	-12,2
Prodotti manifatturieri: mercato interno	41,4213	110,8	0,2	0,147	1,1
Prodotti manifatturieri: esportazione	58,5787	103,2	0,0	-0,039	0,0
Prodotti agricoli e di silvicoltura	2,0714	107,0	0,3	0,005	2,1
Beni intermedi	28,0695	112,6	0,1	0,027	2,3
Beni d'investimento	27,5147	107,1	-0,1	-0,039	1,9
Beni di consumo durevoli	1,9576	106,0	0,0	-0,001	2,4
Beni di consumo non durevoli	35,0655	99,4	0,1	0,018	-0,4
Vettori energetici	4,1181	159,5	0,0	0,003	12,5
Zoccolo dell'inflazione <sup>1)</sup>	90,4465	105,4	0,0	0,027	1,7
<b>Indice dei prezzi all'importazione: totale</b>	100,0000	111,6	-0,4	-0,384	-5,0
Prodotti agricoli	1,8769	115,9	-3,1	-0,062	-3,8
Prodotti dell'industria estrattiva	1,5903	264,8	-5,3	-0,213	-22,5
Prodotti manifatturieri	96,5328	109,0	-0,1	-0,109	-4,2
Prodotti alimentari, bevande, prodotti a base di tabacco	5,0468	108,9	-0,3	-0,014	1,5
Tessili, abbigliamento, cuoio, prod. in cuoio, calzature	7,0884	104,0	0,0	0,000	1,4
Prodotti in legno	1,1761	124,0	0,0	0,000	-4,7
Carta, prodotti cartacei	1,4007	119,1	0,0	0,000	0,5
Prodotti petroliferi	2,6323	185,2	3,8	0,159	-41,9
Prodotti chimici e farmaceutici	28,1239	102,5	-0,1	-0,036	-2,8
Articoli di gomma e materie plastiche	3,3334	116,1	0,0	0,000	0,2
Vetro, ceramica, lavorazione di pietre e terre	1,6343	127,4	0,0	0,000	7,7
Metalli, prodotti metallici	7,5282	121,0	-1,9	-0,160	-12,5
Prodotti informatici, elettronici e ottici	9,1448	98,4	-0,9	-0,070	-0,9
Apparecchiature elettriche	4,9474	105,3	0,0	-0,002	1,6
Macchine	8,1482	107,3	0,0	0,000	2,7
Autoveicoli, parti per autoveicoli, altri mezzi di trasporto	10,8729	107,4	0,0	0,000	3,0
Mobili e altri prodotti	5,4554	105,8	0,3	0,014	4,0
Prodotti agricoli	1,8769	115,9	-3,1	-0,062	-3,8
Beni intermedi	27,0753	117,5	-0,6	-0,178	-4,7
Beni d'investimento	28,9669	105,5	0,0	-0,010	2,1
Beni di consumo durevoli	4,9830	104,2	-0,8	-0,035	1,5
Beni di consumo non durevoli	33,0429	99,6	-0,2	-0,045	-0,5
Vettori energetici	4,0550	219,9	-0,7	-0,054	-34,7
Zoccolo dell'inflazione <sup>1)</sup>	89,4018	105,9	-0,1	-0,114	0,3
<b>Indice dei prezzi dell'offerta globale: totale <sup>2)</sup></b>	100,0000	109,0	-0,1	-0,132	-0,6
Zoccolo dell'inflazione <sup>1)</sup>	90,1118	105,6	0,0	-0,019	1,2
<b>Indice dei prezzi dell'offerta globale, mercato interno: totale <sup>3)</sup></b>	100,0000	112,6	-0,2	-0,168	-0,9

<sup>1)</sup> Totale senza le materie prime e i gruppi di prodotti affini suscettibili di forti oscillazioni di prezzo (in particolare i prodotti agricoli, la carne, i prodotti petroliferi, i metalli, il gas).

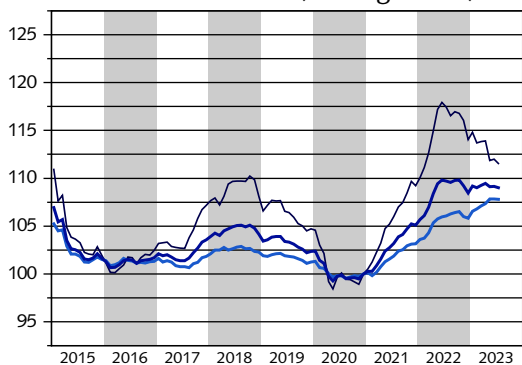
<sup>2)</sup> Totale dell'indice dei prezzi alla produzione (per il 67,0869%) e all'importazione (per il 32,9131%).

<sup>3)</sup> Totale dell'indice dei prezzi alla produzione, mercato interno (per il 45,7786%) e all'importazione (per il 54,2214%).

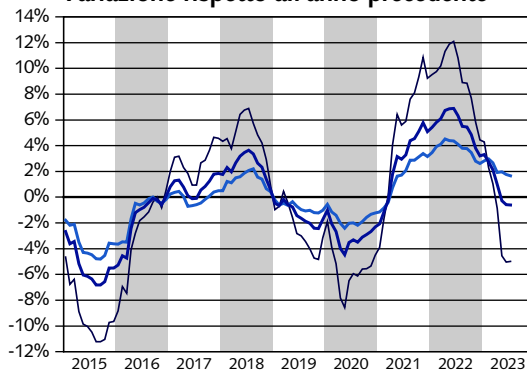
**Contributi importanti alla variazione dell'indice totale nel luglio 2023**

Voci	Contributo alla variazione dell'indice totale rispetto alla rilevazione precedente	Ponderazione in %	Indice	Variazione rispetto al giugno 2023 in %	Variazione rispetto all'anno precedente in %
<b>Indice dei prezzi alla produzione</b>					
Elementi elettronici e schede elettroniche	0,060	2,5950	110,6	2,3	5,6
Prodotti petroliferi	0,044	0,7139	174,0	4,0	-34,7
Orologi	0,021	6,1561	110,0	0,3	2,4
Carne e prodotti a base di carne	0,020	1,9800	101,1	1,1	-0,4
Strumenti e forniture mediche e dentistiche	-0,012	2,8369	101,6	-0,4	1,2
Rottami di ferro	-0,022	0,4150	57,0	-9,3	-34,9
Strumenti per irradiaz., app. elettromedicali ed elettroterap.	-0,028	3,2076	100,5	-0,9	-0,2
Elementi d'acciaio e in metalli leggeri	-0,029	1,2899	124,7	-1,9	-8,6
Metalli, semilavorati in metallo	-0,036	1,5702	132,3	-1,8	-16,1
Gas	-0,042	0,7231	178,5	-3,4	11,9
<b>Indice dei prezzi all'importazione</b>					
Prodotti petroliferi	0,159	2,6323	185,2	3,8	-41,9
Protesi ortopediche, altre protesi e ausili	0,045	0,7529	111,3	6,5	11,0
Elementi d'acciaio e in metalli leggeri	0,011	0,9023	124,4	1,1	-0,1
Frutti di origine tropicale e subtropicale	-0,010	0,1191	94,4	-8,6	-0,6
Frutti a semi e a nocciolo	-0,010	0,0821	116,5	-10,4	-0,2
Coltelleria e utensileria	-0,011	1,0020	104,3	-1,1	2,0
Pesce e prodotti a base di pesce	-0,011	0,4069	108,7	-2,7	-0,3
Mobili	-0,014	1,8310	109,8	-0,8	3,7
Agrumi	-0,014	0,1180	121,2	-10,0	4,6
Piante non permanenti	-0,015	0,7342	107,2	-2,0	-4,4
Altri prodotti metallici	-0,019	1,6765	115,6	-1,1	0,2
Caffè verde	-0,022	0,3363	143,9	-4,8	-14,0
Apparecchiature per le comunicazioni	-0,023	2,1558	96,7	-1,2	-0,5
Preparati farmaceutici	-0,036	16,5234	94,0	-0,3	-3,2
Computer e unità periferiche	-0,045	2,3555	93,5	-2,2	-7,8
Metalli, semilavorati in metallo	-0,140	3,7956	127,0	-3,2	-21,6
Petrolio greggio e gas naturale	-0,212	1,4128	284,8	-5,6	-23,0

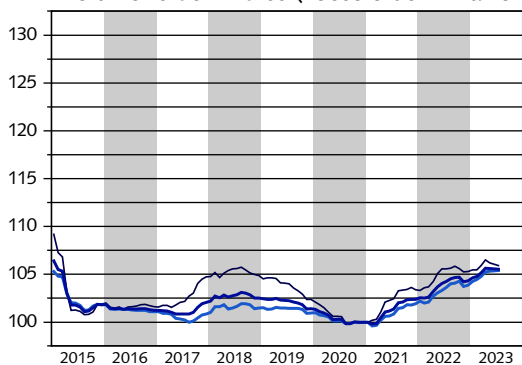
**Evoluzione dell'indice (indice generale)**



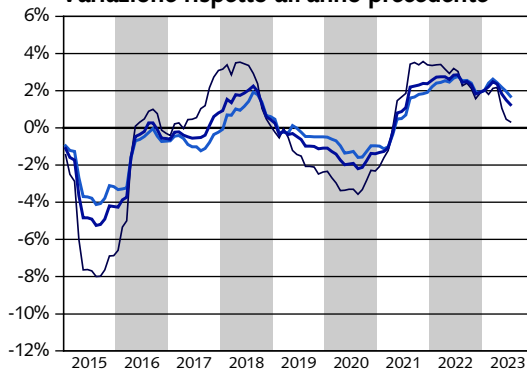
**Variazione rispetto all'anno precedente**



**Evoluzione dell'indice (zoccolo dell'inflazione)**



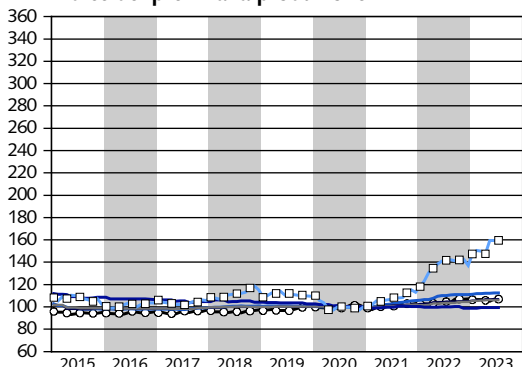
**Variazione rispetto all'anno precedente**



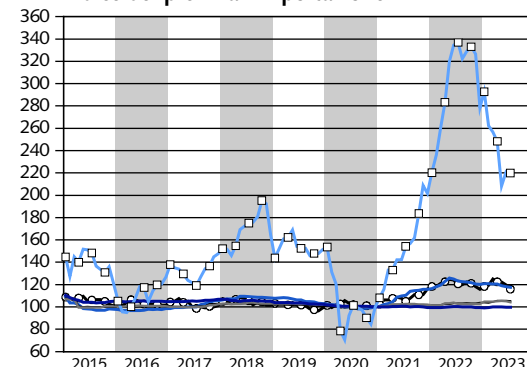
— Indice dei prezzi dell'offerta globale  
 — Indice dei prezzi alla produzione  
 — Indice dei prezzi all'importazione

**Evoluzione in base al genere dei prodotti**

**Indice dei prezzi alla produzione**



**Indice dei prezzi all'importazione**



○ Prodotti agricoli e silvicoli — Beni di consumo durevoli  
 — Beni intermedi — Beni di consumo non durevoli  
 — Beni d'investimento — Vettori energetici

Tutti gli indici: base dicembre 2020 = 100  
 Fonte: Indice dei prezzi alla produzione e all'importazione

© UST, Neuchâtel 2023