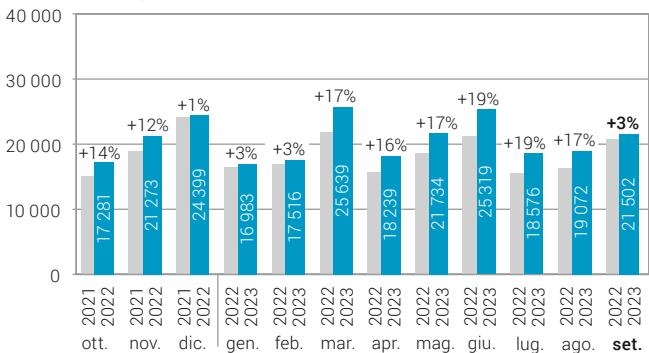


Nuove immatricolazioni di automobili

Dati mensili

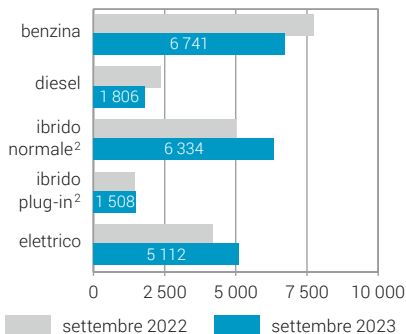
Totale: negli ultimi 12 mesi disponibili, rispetto allo stesso mese dell'anno precedente

Numero di veicoli; variazione in %

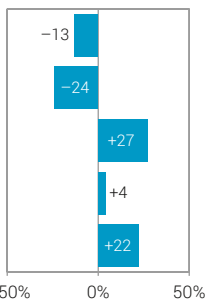


Per tipo di carburante¹: Settembre 2023, rispetto allo stesso mese dell'anno precedente

Numero di veicoli



Variazione, in %



N.B.: dati provvisori per gennaio-settembre 2022/23; stato: il 3 ottobre

¹ Il grafico non include altri carburanti (gas, idrogeno ecc.): in totale 1 nuova immatricolazione a settembre 2023 (-88% rispetto a settembre 2022)

² benzina-elettrico, diesel-elettrico