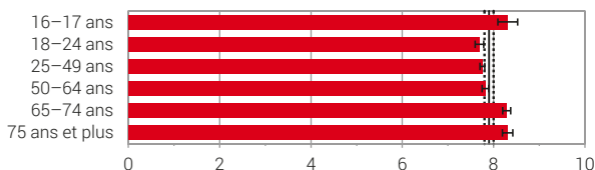


Satisfaction à l'égard de sa vie actuelle pour différents groupes de population, en 2021

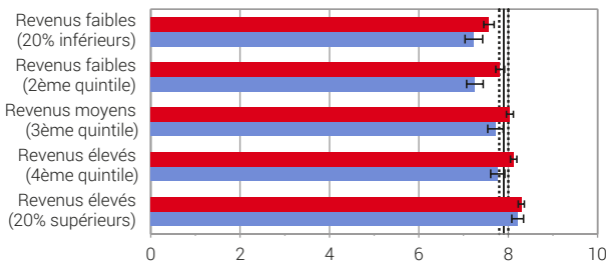
Satisfaction moyenne des personnes âgées de 16 ans et plus ¹

Classes d'âge

Population totale



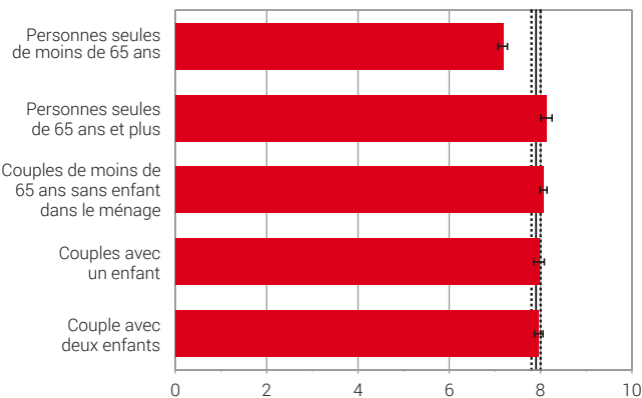
Classes de revenu disponible équivalent



Suisse(s)/-esses

Etranger(s)/-ères

Type de ménage



Intervalle de confiance (95%)

¹ Moyenne sur une échelle allant de 0 à 10

Question posée: En général, dans quelle mesure êtes-vous satisfait/e de la vie que vous menez actuellement, si 0 signifie «pas du tout satisfait/e» et 10 «tout à fait satisfait/e»?