



Communiqué de presse

Embargo: 11.07.2017, 9:15

3 Travail et rémunération

N° 2017-0251-F

Travail non rémunéré 2016

Participation accrue des hommes aux tâches domestiques et familiales, et des femmes au travail rémunéré

Neuchâtel, 11.07.2017 (OFS) – **Les femmes consacrent, par semaine, le plus de temps au travail domestique et familial (28,1 heures), 16,6 heures au travail rémunéré et 2,0 heures au travail bénévole. Les hommes s'investissent, par semaine, le plus dans le travail rémunéré (27,3 heures), 17,9 heures dans le travail domestique et familial et 1,6 heure dans le travail bénévole. Par rapport à 2010, les femmes dédient, par semaine, 1,0 heure de plus au travail rémunéré, et les hommes 1,7 heure de plus au travail domestique et familial. C'est ce qui ressort des résultats de l'enquête suisse sur la population active 2016, réalisée par l'Office fédéral de la statistique (OFS).**

Le total des heures du travail rémunéré et des heures du travail non rémunéré (tâches domestiques et familiales et travail bénévole) est à peu près le même pour les femmes et les hommes de 15 ans et plus (46,7 heures et 46,8 heures).

Le travail non rémunéré en hausse chez les hommes

Chez les femmes, le temps consacré chaque semaine au travail rémunéré est plus important en 2016 qu'en 2010 (16,6 heures contre 15,6 heures). En revanche, la charge hebdomadaire des tâches domestiques et familiales n'a pas notablement changé au cours de cette période. Les valeurs se situent entre 27,9 et 28,1 heures. Chez les hommes, on observe entre 2010 et 2016 une augmentation notable du temps accordé chaque semaine au travail domestique et familial (de 16,2 à 17,9 heures) et une baisse du temps investi dans le travail rémunéré (de 28,1 à 27,4 heures par semaine).

La plupart des travaux domestiques restent assurés par les femmes

Parmi les tâches domestiques, la préparation des repas requiert toujours le plus de temps (femmes: 7,1 heures par semaine, hommes: 3,8 heures). Vient ensuite le nettoyage (femmes: 4,5 heures par semaine, hommes: 1,9 heure). Les achats prennent en moyenne 2,5 heures par semaine aux femmes

et 1,9 heure aux hommes. La lessive et le repassage restent clairement du ressort des femmes: elles y consacrent 2,3 heures par semaine contre 0,6 heure pour les hommes. Les femmes dédient 2,3 heures par semaine aux animaux, plantes et jardinage, les hommes 1,8 heure. Ces derniers devancent les femmes dans les travaux administratifs (1,5 heure par semaine) et les travaux manuels (1,5 heure également). Les valeurs correspondantes chez les femmes atteignent respectivement 1,2 et 0,9 heure.

Charge de travail élevée pour les couples avec enfant(s) dans le ménage

Les mères vivant dans un ménage de couple dont l'enfant le plus jeune à moins de 15 ans investissent 69,6 heures par semaine dans le travail rémunéré et non rémunéré (tâches domestiques et familiales, bénévolat). Cette charge comprend 52,8 heures de tâches domestiques et familiales, 15,4 heures de travail rémunéré et 1,4 heure de travail bénévole. Les hommes se trouvant dans la même situation familiale ont une charge de travail de 68,8 heures par semaine. Cette charge se compose de 38,3 heures de travail rémunéré, 29,2 heures de tâches domestiques et familiales et 1,3 heure de travail bénévole.

Les mères vivant en couple et dont l'enfant le plus jeune a moins de 15 ans vouent environ deux fois plus de temps aux tâches domestiques que les pères dans la même situation (31,3 heures par semaine contre 15,8 heures). Au niveau de la garde et des soins aux enfants, les mères investissent environ la moitié plus de temps que les pères (21,5 heures par semaine contre 13,8 heures).

Les travaux rémunérés et non rémunérés considérés ensemble représentent une charge de 68,1 heures par semaine pour les mères seules dont l'enfant le plus jeune a moins de 15 ans. Cette charge comprend 46,8 heures de tâches domestiques et familiales, 19,7 heures de travail rémunéré et 1,6 heure de travail bénévole.

Le travail non rémunéré reste important à l'âge de la retraite

Chez les 65 à 74 ans, la charge totale de travail atteint 31,5 heures par semaine chez les femmes et 27,2 heures chez les hommes. Les tâches domestiques et familiales requièrent le plus de temps: 25,6 heures pour les femmes et 18,2 heures pour les hommes. Le temps moyen dédié au travail rémunéré diminue fortement à l'âge de la retraite. Ce groupe d'âge fournit par contre la plus forte contribution au travail bénévole: 4,0 heures par semaine pour les femmes et 3,3 heures pour les hommes (valeur moyenne de l'ensemble du groupe d'âge - personnes engagées et non engagées dans le travail bénévole).

Un peu plus de quatre personnes sur dix effectuent du travail bénévole

Quelque 43% de la population résidante permanente de 15 et plus accomplit au moins un travail bénévole non rémunéré (organisé et/ou informel). 19,5% des bénévoles œuvrent pour des associations ou des institutions. Ces personnes y consacrent en moyenne 12,8 heures par mois. Les taux de participation ainsi que le temps accordé aux activités bénévoles n'ont que peu changé depuis 2010.

31,7% de la population résidante permanente de 15 ans et plus exerce des activités bénévoles informelles, qui englobent l'aide au voisinage, la garde d'enfants, les services et les soins à des membres de la parenté ou à des connaissances ne vivant pas dans le même ménage. Elles investissent 15,2 heures par mois dans cette forme de bénévolat. Les hommes s'engagent plus souvent dans le bénévolat institutionnalisé, les femmes plus fréquemment dans le bénévolat informel.

Révision de l'enquête suisse sur la population active et du questionnaire sur le travail non rémunéré

La pondération des données de l'ESPA a été révisée en 2017 pour la période allant de 2010 à 2016. Ces révisions ont généré une rupture de série entre 2009 et 2010 pour une partie des résultats; les comparaisons dans le temps ne sont donc possibles qu'avec certaines réserves. Les questions sur le travail bénévole informel ont été remaniées dans le cadre du module sur le travail non rémunéré de l'ESPA 2016. Les personnes interrogées peuvent fournir diverses prestations d'aide informelle à plusieurs personnes vivant dans d'autres ménages. Avant 2016, on ne relevait que le total du temps investi dans toutes les prestations d'aide. A partir de 2016, on relève séparément le temps consacré à chaque personne soutenue. Une rupture de série entre 2013 et 2016 n'est pas à exclure en raison de cette adaptation et des comparaisons dans le temps ne sont donc possibles qu'avec certaines réserves.

Le module Travail non rémunéré

L'Office fédéral de la statistique relève des données sur le travail non rémunéré (travail domestique, familial et bénévole) tous les trois ou quatre ans depuis 1997 dans le cadre de l'Enquête suisse sur la population active (ESPA).

Par travail non rémunéré, on entend des activités non rétribuées qui pourraient théoriquement être accomplies contre rémunération par une tierce personne. En font partie les tâches domestiques et familiales, les activités bénévoles au sein d'associations et d'organisations (travail bénévole organisé) et l'aide aux connaissances et à la parenté vivant dans d'autres ménages (travail bénévole informel).

OFFICE FEDERAL DE LA STATISTIQUE
Service des médias

.....
Renseignements:

Anouk Bläuer Herrmann, OFS, Section Travail et vie active,
Tél.: +41 58 463 69 82, e-mail: Anouk.Blaeuer-Herrmann@bfs.admin.ch
Service des médias OFS, tél.: +41 58 463 60 13, e-mail: media@bfs.admin.ch

.....
Offre en ligne:

Autres informations et publications: www.bfs.admin.ch/news/fr/2017-0251
La statistique compte pour vous. www.la-statistique-compte.ch
Abonnement aux NewsMails de l'OFS: www.news-stat.admin.ch

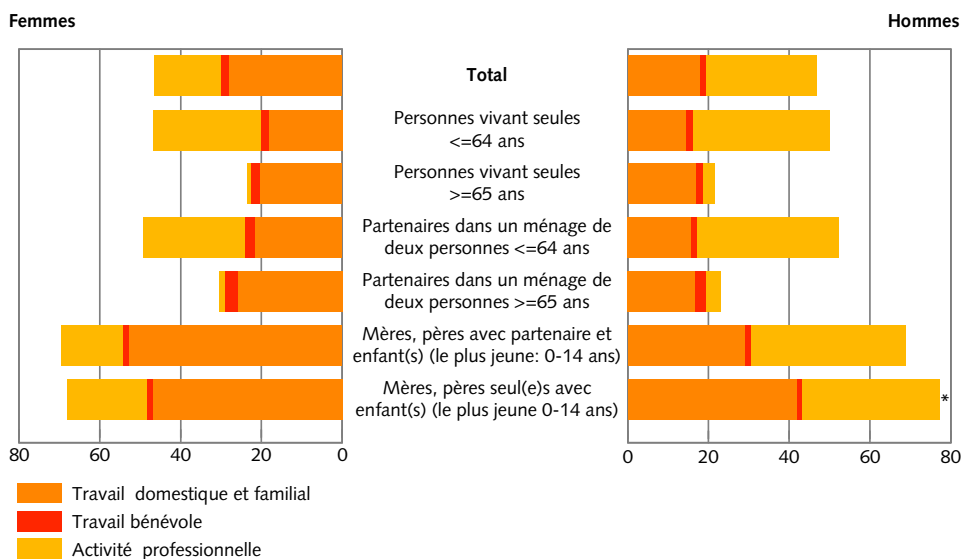
.....
Ce communiqué est conforme aux principes du Code de bonnes pratiques de la statistique européenne. Ce dernier définit les bases qui assurent l'indépendance, l'intégrité et la responsabilité des services statistiques nationaux et communautaires. Les accès privilégiés sont contrôlés et placés sous embargo.

Aucun accès privilégié n'a été accordé pour ce communiqué.

Nombre d'heures consacrées à l'activité professionnelle, au travail domestique et familial et au travail bénévole, selon la situation familiale, 2016

population résidante permanente de 15 ans et plus, en heures par semaine

G1



* Extrapolation basée sur moins de 50 observations dans l'échantillon. Les résultats sont à interpréter avec beaucoup de précaution.

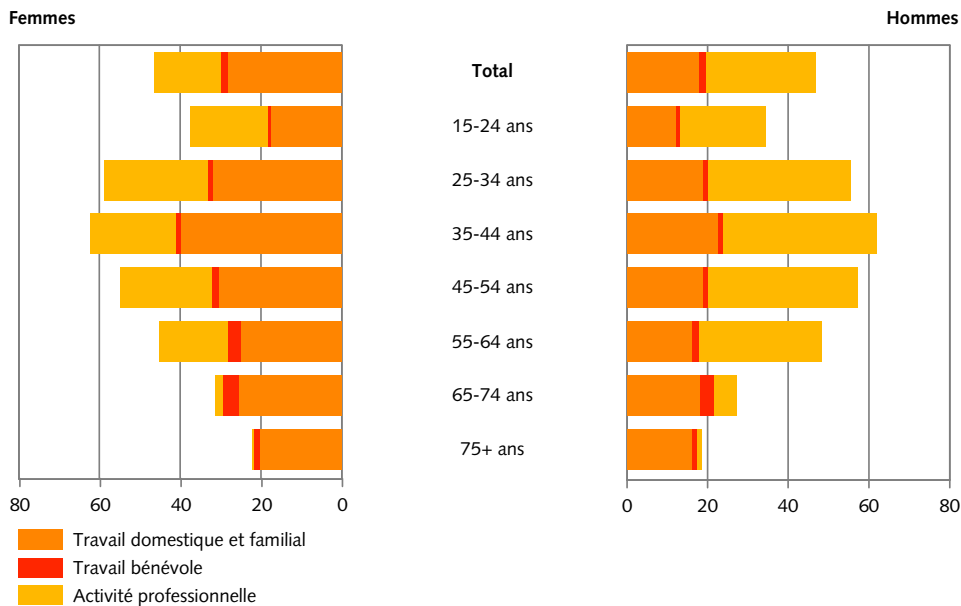
Source: OFS – ESPA

© OFS, Neuchâtel 2017

Nombre d'heures consacrées à l'activité professionnelle, au travail domestique et familial et au travail bénévole, selon le groupe d'âge, 2016

population résidante permanente de 15 ans et plus, en heures par semaine

G2



Source: OFS – ESPA

© OFS, Neuchâtel 2017

T1 Nombre d'heures consacrées à l'activité professionnelle, au travail domestique et familial et au travail bénévole, 2016

Population résidante permanente de 15 ans et plus selon la situation familiale, en heures par semaine

	Travail non rémunéré			Activité professionnelle	Travail rémunéré et non rémunéré
	Travail domestique et familial	Travail bénévole	Travail non rémunéré total		
Femmes total	28,1	2,0	30,1	16,6	46,7
Selon la situation familiale					
Femmes seules <=64 ans	18,1	2,0	20,1	26,6	46,7
Femmes seules >=65 ans	20,3	2,4	22,7	0,8	23,5
Femmes avec partenaire dans un ménage de deux personnes <=64 ans	21,7	2,4	24,1	25,1	49,2
Femmes avec partenaire dans un ménage de deux personnes >=65 ans	25,8	3,2	29,0	1,5	30,5
Femmes avec partenaire et enfant(s) (le plus jeune: 0-14 ans)	52,8	1,4	54,2	15,4	69,6
Femmes avec partenaire et enfant(s) (le plus jeune: 0-6 ans)	57,8	1,0	58,8	13,9	72,7
Femmes avec partenaire et enfant(s) (le plus jeune: 7-14 ans)	44,2	2,0	46,2	18,0	64,2
Femmes avec partenaire et enfant(s) plus âgé(s) ou autres personnes	30,3	2,1	32,4	19,7	52,1
Femmes seules avec enfant(s) (le plus jeune: 0-14 ans)	46,8	1,6	48,4	19,7	68,1
Femmes seules avec enfant(s) (le plus jeune: 0-6 ans)	53,2	1,0	54,2	20,1	74,3
Femmes seules avec enfant(s) (le plus jeune: 7-14 ans)	43,6	1,9	45,5	19,5	65,0
Filles (15-24 ans) vivant chez leurs parents	15,0	1,0	16,0	17,8	33,8
Hommes total	17,9	1,6	19,5	27,3	46,8
Selon la situation familiale					
Hommes seuls <=64 ans	14,6	1,6	16,2	33,9	50,1
Hommes seuls >=65 ans	17,1	1,5	18,6	2,9	21,5
Hommes avec partenaire dans un ménage de deux personnes <=64 ans	15,7	1,7	17,4	34,9	52,3
Hommes avec partenaire dans un ménage de deux personnes >=65 ans	16,7	2,7	19,4	3,7	23,1
Hommes avec partenaire et enfant(s) (le plus jeune: 0-14 ans)	29,2	1,3	30,5	38,3	68,8
Hommes avec partenaire et enfant(s) (le plus jeune: 0-6 ans)	32,7	1,2	33,9	37,6	71,5
Hommes avec partenaire et enfant(s) (le plus jeune: 7-14 ans)	23,6	1,3	24,9	39,4	64,3
Hommes avec partenaire et enfant(s) plus âgé(s) ou autres personnes	16,2	1,4	17,6	37,0	54,6
Hommes seuls avec enfant(s) (le plus jeune: 0-14 ans)	(42,0)	(1,2)	(43,2)	(34,0)	(77,2)
Hommes seuls avec enfant(s) (le plus jeune: 0-6 ans)	(45,3)	(0,9)	(46,2)	(29,3)	(75,5)
Hommes seuls avec enfant(s) (le plus jeune: 7-14 ans)	(41,6)	(1,3)	(42,9)	(34,7)	(77,6)
Fils (15-24 ans) vivant chez leurs parents	12,1	1,0	13,1	20,2	33,3

(chiffre) : extrapolation basée sur moins de 50 observations dans l'échantillon. Les résultats sont à interpréter avec beaucoup de précaution.

Source: Enquête suisse sur la population active (ESPA), module Travail non rémunéré

T2 Nombre d'heures consacrées à l'activité professionnelle, au travail domestique et familial et au travail bénévole, 2016

Population résidente permanente de 15 ans et plus selon le groupe d'âge, en heures par semaine

	Travail non rémunéré			Activité professionnelle	Travail rémunéré et non rémunéré
	Travail domestique et familial	Travail bénévole	Travail non rémunéré total		
Femmes total	28,1	2,0	30,1	16,6	46,7
groupe d'âge					
15-24 ans	17,5	1,0	18,5	19,1	37,6
25-34 ans	32,1	1,1	33,2	25,6	58,8
35-44 ans	39,8	1,4	41,2	21,1	62,3
45-54 ans	30,4	1,9	32,3	22,8	55,1
55-64 ans	24,9	3,4	28,3	17,0	45,3
65-74 ans	25,6	4,0	29,6	1,9	31,5
75+ ans	20,5	1,3	21,8	0,5	22,3
Hommes total	17,9	1,6	19,5	27,3	46,8
groupe d'âge					
15-24 ans	12,2	1,1	13,3	21,1	34,4
25-34 ans	18,9	1,3	20,2	35,3	55,5
35-44 ans	22,7	1,3	24,0	38,0	62,0
45-54 ans	18,9	1,4	20,3	37,1	57,4
55-64 ans	16,2	1,8	18,0	30,2	48,2
65-74 ans	18,2	3,3	21,5	5,7	27,2
75+ ans	16,2	1,3	17,5	1,1	18,6

Source: Enquête suisse sur la population active (ESPA), module Travail non rémunéré

T3 Charge du travail domestique et familial selon le groupe d'activités, en 2016

Population résidente permanente de 15 ans et plus et parents avec partenaire et enfant (le plus jeune de 0-14 ans), en heures par semaine

	Population résidente de 15 ans et plus		Parents avec partenaire et enfant le plus jeune < 15 ans	
	Femmes de 15+ ans	Hommes de 15+ ans	Mères	Pères
Travail domestique et familial, total	28,1	17,9	52,8	29,2
Travail domestique, total	23,4	14,9	31,3	15,8
Préparer les repas	7,1	3,8	9,7	4,2
Laver et ranger la vaisselle, mettre la table	2,5	1,8	3,6	2,1
Faire les achats	2,5	1,9	3,5	2,0
Nettoyer, ranger	4,5	1,9	6,5	2,0
Faire la lessive, repasser	2,3	0,6	3,8	0,7
Travaux manuels	0,9	1,5	0,8	1,8
Animaux, plantes, jardinage	2,3	1,8	1,9	1,4
Travaux administratifs	1,2	1,5	1,3	1,6
Garde et soins aux enfants, total	4,8	3,1	21,5	13,8
Nourrir les petits enfants, les laver	1,3	0,6	6,6	3,3
Jouer avec les enfants, faire les devoirs	3,0	2,2	12,9	9,2
Accompagner les enfants, les emmener quelque part	0,5	0,3	2,0	1,4
Soins et assistance aux adultes	0,1	0,1	0,1	0,1

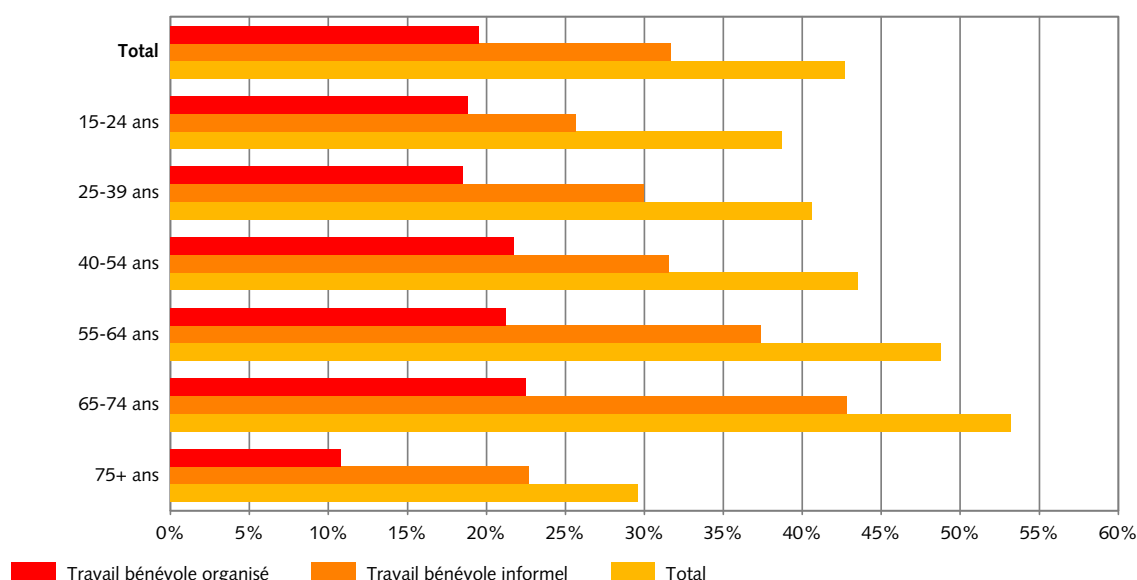
La somme des diverses activités peut s'écarter très légèrement du total calculé, car on observe différentes valeurs manquantes («ne sait pas» / «pas de réponse») par activité. Celles-ci ont été exclues pour le calcul des valeurs moyennes. De plus, la valeur totale du travail domestique et familial est demandée au cours de l'interview à des fins de contrôle et peut être corrigée par les personnes interrogées.

Source: Enquête suisse sur la population active (ESPA), module Travail non rémunéré

Participation au travail bénévole selon le type d'activité et le groupe d'âge, en 2016

population résidente permanente de 15 ans et plus, en pour cent

G 3



Source: OFS – ESPA

© OFS, Neuchâtel 2017