

# 2018– 2022



## 13

Sécurité sociale

Neuchâtel 2023

## Statistique des caisses de pensions

Principaux résultats 2018–2022



Schweizerische Eidgenossenschaft  
Confédération suisse  
Confederazione Svizzera  
Confederaziun svizra

Département fédéral de l'intérieur DFI  
Office fédéral de la statistique OFS

# Caisses de pensions

13 Sécurité sociale

2022



Institutions de prévoyance

1353



Assurés actifs

4 619 879



Placements, mrds de fr.

1066



Retraités  
(rentes de vieillesse)

893 888

Prestations, mrds de fr.



25

Rentes de  
vieillesse



2

Rentes  
d'invalidité



4

Rentes de  
survivants



13

Capital  
vieillesse

Catégories des placements



- ① Actions 28,9%
- ② Obligations 27,1%
- ③ Biens immobiliers 23,6%
- ④ Placements alternatifs 8,8%
- ⑤ Autres 7,5%
- ⑥ Liquidités 4,1%

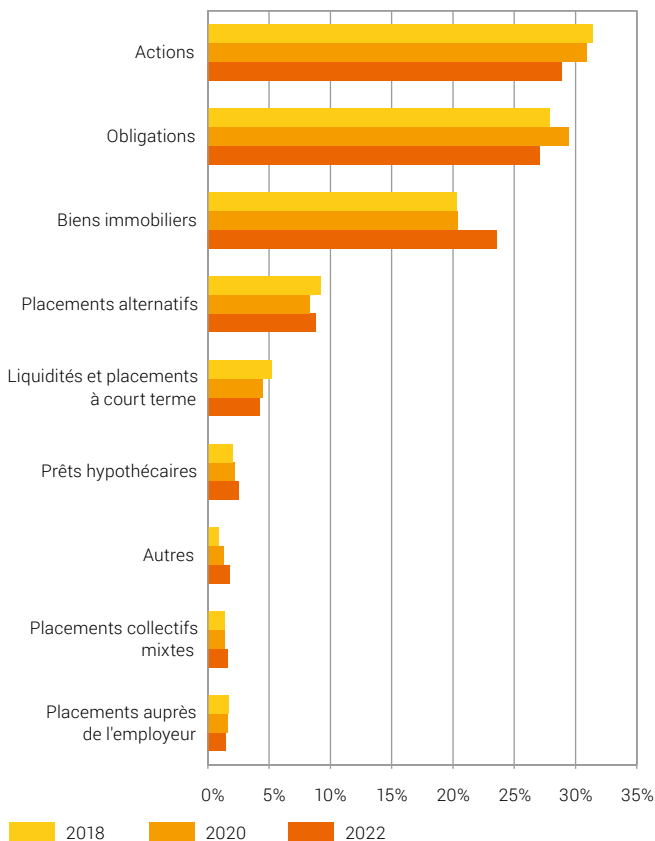
Source: OFS – Statistique des caisses de pensions 2022

| Actifs en millions de francs                | 2018           | 2020             | 2022             |
|---|----------------|------------------|------------------|
| <b>Placements directs et collectifs</b>     | 874 229        | 1 061 434        | 1 065 050        |
| Liquidités et placements à court terme      | 45 750         | 47 701           | 44 132           |
| Créances et prêts y compris IA              | 6 119          | 7 822            | 7 338            |
| Créances auprès de l'employeur              | 10 989         | 16 697           | 15 096           |
| Participations auprès de l'employeur        | 1 412          | 767              | 930              |
| Obligations suisses                         | 112 897        | 135 511          | 133 356          |
| Obligations étrangères en francs suisses    | 35 026         | 31 215           | 26 417           |
| Obligations étrangères en monnaie étrangère | 126 707        | 146 125          | 129 405          |
| Prêts hypothécaires                         | 17 438         | 23 719           | 26 889           |
| Biens immobiliers suisses                   | 155 842        | 188 066          | 211 259          |
| Biens immobiliers étrangers                 | 22 302         | 28 293           | 39 966           |
| Actions suisses                             | 82 876         | 107 270          | 101 320          |
| Actions étrangères                          | 160 878        | 220 640          | 207 011          |
| Infrastructures suisses et étrangères       | ...            | 4 620            | 10 859           |
| Private Equity                              | 15 906         | 20 395           | 28 278           |
| Hedge Funds                                 | 17 390         | 15 165           | 13 207           |
| Insurance Linked Securities                 | 8 513          | 8 036            | 7 570            |
| Matières premières                          | 9 248          | 10 351           | 9 563            |
| Infrastructures (placements alternatifs)    | 8 212          | 7 580            | 10 388           |
| Autres placements alternatifs               | 21 599         | 26 279           | 24 771           |
| Placements collectifs mixtes                | 15 064         | 15 130           | 17 258           |
| Autres actifs                               | 61             | 52               | 37               |
| <b>Compte de régularisation actif</b>       | 1 618          | 1 408            | 1 040            |
| <b>Total des actifs<sup>1</sup></b>         | <b>875 847</b> | <b>1 062 842</b> | <b>1 066 090</b> |
| dont placements collectifs                  | 568 407        | 728 733          | 745 311          |

<sup>1</sup> sans les actifs de contrats d'assurance

# Catégories des placements

En % du total des actifs<sup>1</sup>



<sup>1</sup> sans les actifs de contrats d'assurance

## Engagements et capitaux de prévoyance

T2

| Passifs en millions de francs                          | 2018           | 2020             | 2022             |
|--|----------------|------------------|------------------|
| <b>Engagements et autres passifs</b>                   | 18 166         | 16 630           | 18 957           |
| Prestations de libre passage et rentes                 | 10 953         | 10 998           | 12 797           |
| Banques, assurances                                    | 843            | 440              | 461              |
| Autres dettes  | 2 988          | 2 688            | 2 986            |
| Autres passifs <sup>1</sup>                            | 3 382          | 2 504            | 2 713            |
| <b>Réserves de cotisations de l'employeur</b>          | 9 129          | 9 176            | 9 355            |
| <b>Capitaux de prévoyance et provisions techniques</b> | 832 830        | 946 833          | 1 006 197        |
| Avoir de vieillesse LPP selon les comptes témoins      | 178 764        | 204 700          | 221 214          |
| Capital de prévoyance restant assurés actifs           | 255 157        | 302 297          | 338 122          |
| Capital de prévoyance bénéficiaires de rentes          | 361 130        | 386 703          | 398 905          |
| Provisions techniques                                  | 37 779         | 53 133           | 47 956           |
| <b>Réserves de fluctuations de valeur</b>              | 50 797         | 110 986          | 65 355           |
| <b>Capital de fondation, fonds libres</b>              | 3 554          | 11 624           | 6 109            |
| <b>Découvert</b>                                       | -38 629        | -32 407          | -39 883          |
| <b>Total des passifs<sup>2</sup></b>                   | <b>875 847</b> | <b>1 062 842</b> | <b>1 066 090</b> |

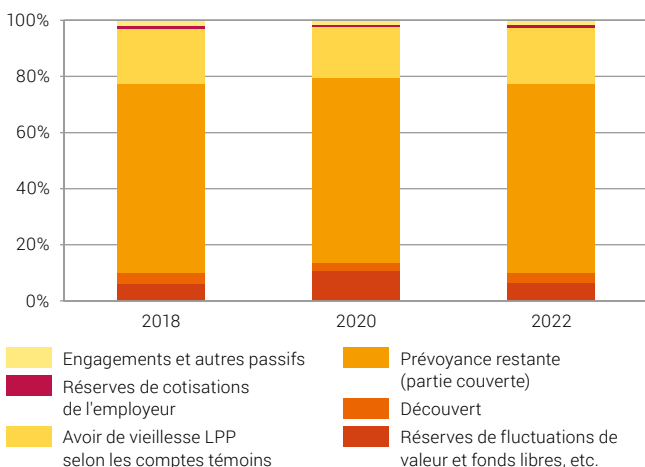
<sup>1</sup> compte de régularisation passif, provisions non techniques

<sup>2</sup> sans les passifs de contrats d'assurance

Source: OFS – Statistique des caisses de pensions 2022

© OFS 2023

## Répartition des passifs<sup>1</sup>



<sup>1</sup> sans les passifs de contrats d'assurance.

Source: OFS – Statistique des caisses de pensions 2022

© OFS 2023

# Extrait du compte d'exploitation

T3

| En millions de francs |   | 2018           | 2020           | 2022            |
|-----------------------|---|----------------|----------------|-----------------|
| <b>K</b>              | <b>Cotisations et apports ordinaires et autres</b>  | 56 204         | 66 355         | 63 029          |
|                       | Cotisations réglementaires – assurés actifs   | 19 620         | 20 781         | 22 239          |
|                       | Cotisations réglementaires – employeurs   | 27 679         | 29 283         | 31 259          |
|                       | Prélèvement des réserves de cotisations de l'employeur pour le financement de cotisations                     | -683           | -1 005         | -853            |
|                       | Versements uniques et sommes des rachats – assurés actifs   | 6 016          | 6 823          | 7 491           |
|                       | Versements uniques et sommes des rachats – employeurs   | 1 186          | 8 395          | 1 269           |
|                       | Cotisations d'assainissement – assurés actifs   | 61             | 62             | 59              |
|                       | Cotisations d'assainissement – employeurs   | 340            | 186            | 146             |
|                       | Apports dans les réserves de cotisations de l'employeur   | 1 185          | 1 307          | 1 030           |
| <b>L</b>              | <b>Prestations d'entrée</b>   | 38 180         | 43 040         | 46 953          |
|                       | Apports de libre passage  | 33 877         | 39 469         | 43 554          |
| <b>K-L</b>            | <b>Apports provenant de cotisations et de prestations d'entrée</b>  | <i>94 384</i>  | <i>109 395</i> | <i>109 982</i>  |
| <b>M</b>              | <b>Prestations réglementaires</b>   | -38 094        | -41 212        | -45 811         |
|                       | Rentes de vieillesse  | -23 169        | -24 194        | -25 366         |
|                       | Rentes de survivants  | -3 917         | -4 010         | -4 122          |
|                       | Rentes d'invalidité   | -2 130         | -2 122         | -2 147          |
|                       | Prestations en capital à la retraite  | -7 993         | -9 898         | -13 041         |
| <b>N</b>              | <b>Prestations extra-réglementaires</b>   | -68            | -42            | -96             |
| <b>O</b>              | <b>Prestations de sortie, versements anticipés, etc.</b>  | -47 434        | -50 009        | -54 656         |
|                       | Prestations de libre passage en cas de sortie   | -43 831        | -46 181        | -50 546         |
|                       | Versements anticipés pour la propriété du logement  | -1 529         | -1 659         | -1 877          |
|                       | Versements en cas de divorce  | -767           | -835           | -861            |
| <b>M-O</b>            | <b>Dépenses relatives aux prestations et versements anticipés</b>   | <i>-85 596</i> | <i>-91 263</i> | <i>-100 563</i> |
| <b>P/Q</b>            | <b>Dissolution / constitution de capitaux de prévoyance, provisions techniques et réserves de cotisations</b> | -27 732        | -36 434        | -19 501         |
| <b>R</b>              | <b>Produits de prestations d'assurance</b>  | 24 088         | 19 304         | 20 339          |
| <b>S</b>              | <b>Charges d'assurance</b>  | -22 574        | -17 730        | -15 512         |
| <b>K-S</b>            | <b>Résultat net de l'activité d'assurance</b>   | <i>-17 430</i> | <i>-16 728</i> | <i>-5 255</i>   |
| <b>T</b>              | <b>Résultat net des placements</b>  | -25 493        | 43 492         | -105 053        |
| <b>U</b>              | <b>Dissolution (+) / constitution (-) de provisions non techniques</b>  | -8             | -100           | -178            |
| <b>V</b>              | <b>Autres produits</b>  | 130            | 143            | 168             |
| <b>W</b>              | <b>Autres charges</b>   | -86            | -76            | -89             |
| <b>X</b>              | <b>Frais d'administration</b>   | -924           | -960           | -1 006          |

## Extrait du compte d'exploitation (suite)

T3

| En millions de francs   | 2018    | 2020    | 2022     |
|---|---------|---------|----------|
| <b>K-X</b> <i>Excédent des produits / charges avant constitution / dissolution des réserves de fluctuations de valeur</i> | -43 811 | 25 771  | -111 413 |
| <b>Y</b> <i>Dissolution (+) / constitution (-) des réserves de fluctuations de valeur</i>                                 | 33 716  | -17 524 | 79 273   |
| <b>Z</b> <i>Excédent des produits (+) / excédent des charges (-)</i>  | -10 095 | 8 247   | -32 140  |

Source: OFS – Statistique des caisses de pensions 2022

© OFS 2023

## Bénéficiaires et prestations

T4

| Bénéficiaires de prestations  | 2018             | 2020             | 2022             |
|---|------------------|------------------|------------------|
| <b>Total des bénéficiaires de prestations</b>   | <b>1 212 310</b> | <b>1 258 902</b> | <b>1 317 867</b> |
| <b><i>Bénéficiaires de rentes (à la date de clôture)</i></b>                                | <b>1 164 168</b> | <b>1 206 497</b> | <b>1 257 400</b> |
| Rentes de vieillesse  | 798 554          | 842 357          | 893 888          |
| Rentes d'invalidité   | 114 534          | 111 975          | 110 559          |
| Rentes d'enfants <sup>1</sup>   | 44 206           | 43 252           | 42 903           |
| Rentes de conjoint  | 191 046          | 194 113          | 194 771          |
| Rentes d'orphelin   | 15 500           | 14 568           | 15 047           |
| Autres rentes   | 328              | 232              | 232              |
| <b><i>Bénéficiaires de prestations réglementaires en capital</i></b>                        | <b>48 142</b>    | <b>52 405</b>    | <b>60 467</b>    |
| à la retraite   | 42 124           | 46 900           | 54 273           |
| en cas de décès et d'invalidité   | 6 018            | 5 505            | 6 194            |
| <b>Bénéficiaires de prestations de sortie, versements anticipés pour l'EPL / le divorce</b> | <b>833 097</b>   | <b>741 513</b>   | <b>872 242</b>   |
| Prestations en millions de francs   | 2018             | 2020             | 2022             |
| <b>Total des prestations</b>  | <b>38 052</b>    | <b>41 117</b>    | <b>45 661</b>    |
| <b><i>Rentes (à la date de clôture)</i></b>   | <b>29 184</b>    | <b>30 237</b>    | <b>31 499</b>    |
| Rentes de vieillesse  | 23 116           | 24 106           | 25 240           |
| Rentes d'invalidité   | 1 948            | 1 934            | 1 945            |
| Rentes d'enfants <sup>1</sup>   | 196              | 193              | 191              |
| Rentes de conjoint  | 3 822            | 3 907            | 4 021            |
| Rentes d'orphelin   | 96               | 93               | 100              |
| Autres rentes   | 6                | 4                | 2                |
| <b><i>Prestations réglementaires en capital</i></b>   | <b>8 868</b>     | <b>10 880</b>    | <b>14 162</b>    |
| à la retraite   | 7 993            | 9 898            | 13 041           |
| en cas de décès et d'invalidité   | 875              | 982              | 1 121            |
| <b>Prestations de sortie, versements anticipés pour l'EPL / le divorce</b>                  | <b>46 127</b>    | <b>48 676</b>    | <b>53 284</b>    |

<sup>1</sup> rentes d'enfants de retraités et d'enfants d'invalides

Source: OFS – Statistique des caisses de pensions 2022

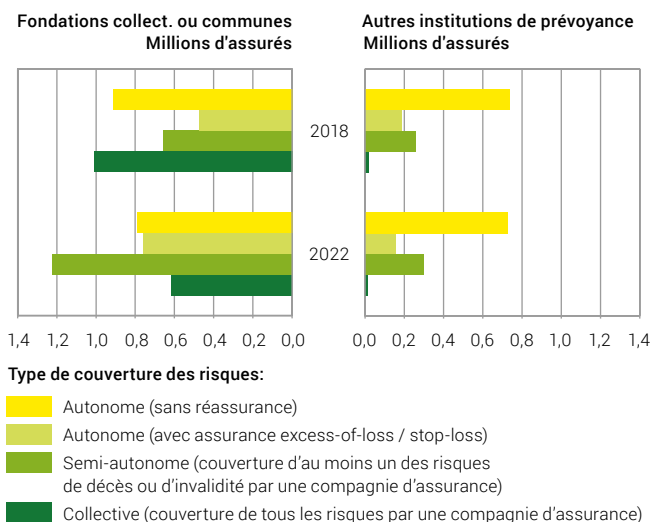
© OFS 2023

| Institutions de prévoyance (IP)                                      | 2018             | 2020             | 2022             |
|--|------------------|------------------|------------------|
| <b>Total des IP</b>  | <b>1 562</b>     | <b>1 434</b>     | <b>1 353</b>     |
| <b>IP enregistrées soumises à la LPP</b>                             | 1 318            | 1 206            | 1 144            |
| de droit public  | 71               | 70               | 66               |
| de droit privé   | 1 247            | 1 136            | 1 078            |
| <b>IP non enregistrées assurant la partie pré- et subobligatoire</b> | 244              | 228              | 209              |
| de droit public  | 1                | 1                | -                |
| de droit privé   | 243              | 227              | 209              |
| Assurés actifs   | 2018             | 2020             | 2022             |
| <b>Total des assurés actifs</b>                                      | <b>4 245 569</b> | <b>4 401 466</b> | <b>4 619 879</b> |
| <b>IP enregistrées soumises à la LPP</b>                             | 4 143 713        | 4 277 520        | 4 484 396        |
| de droit public  | 585 857          | 615 152          | 639 999          |
| de droit privé   | 3 557 856        | 3 662 368        | 3 844 397        |
| <b>IP non enregistrées assurant la partie pré- et subobligatoire</b> | 101 856          | 123 946          | 135 483          |
| de droit public  | 110              | 127              | -                |
| de droit privé   | 101 746          | 123 819          | 135 483          |

Source: OFS – Statistique des caisses de pensions 2022

© OFS 2023

## Assurés actifs selon la forme administrative et la couverture des risques



Source: OFS – Statistique des caisses de pensions 2022

© OFS 2023



## Principaux résultats de la statistique des caisses de pensions

T6

|  | 2018      | 2020      | 2022      |
|--|-----------|-----------|-----------|
| Institutions de prévoyance                                       | 1 562     | 1 434     | 1 353     |
| Assurés actifs   | 4 245 569 | 4 401 466 | 4 619 879 |
| Cotisations et apports des assurés actifs<br>(en mios de francs) | 25 744    | 27 692    | 29 811    |
| Cotisations et apports des employeurs<br>(en mios de francs)     | 29 793    | 38 241    | 32 899    |
| Bénéficiaires de prestations <sup>1</sup><br>(rentes et capital) | 1 212 310 | 1 258 902 | 1 317 867 |
| Rentes <sup>2</sup> (en mios de francs)                          | 29 226    | 30 332    | 31 649    |
| Prestations en capital <sup>1</sup><br>(en mios de francs)       | 8 868     | 10 880    | 14 162    |
| Résultat net des placements<br>(en mios de francs)               | -25 493   | 43 492    | -105 053  |
| Total du bilan <sup>3</sup> (en mios de francs)                  | 875 847   | 1 062 842 | 1 066 090 |

<sup>1</sup> en cas de vieillesse, de décès et d'invalidité

<sup>2</sup> selon le compte d'exploitation

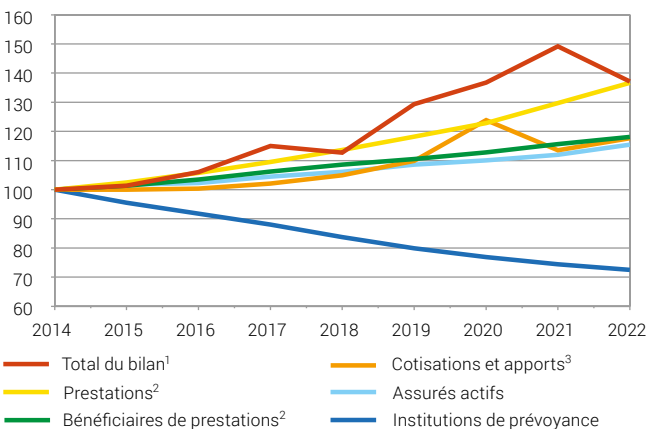
<sup>3</sup> sans les actifs / passifs de contrats d'assurance

Source: OFS – Statistique des caisses de pensions 2022

© OFS 2023

## Principaux résultats de la statistique des caisses de pensions

Indice 2014 = 100



<sup>1</sup> sans les actifs / passifs de contrats d'assurance

<sup>2</sup> rentes et capital

<sup>3</sup> cotisations et apports ordinaires et autres (lettre K, Swiss GAAP RPC 26)

Source: OFS – Statistique des caisses de pensions 2022

© OFS 2023

---

|                                  |  |
|----------------------------------|--|
| <b>Éditeur:</b>                  | Office fédéral de la statistique (OFS)   |
| <b>Renseignements:</b>           | section BEVO, OFS, tél. +41 800 86 42 10,<br>pkstat@bfs.admin.ch   |
| <b>Rédaction:</b>                | Daniel Ehrlich, OFS  |
| <b>Contenu:</b>                  | section BEVO, OFS  |
| <b>Série:</b>                    | Statistique de la Suisse   |
| <b>Domaine:</b>                  | 13 Sécurité sociale  |
| <b>Langue du texte original:</b> | allemand   |
| <b>Traduction:</b>               | Services linguistiques de l'OFS  |
| <b>Mise en page:</b>             | Publishing et diffusion PUB, OFS   |
| <b>Graphiques:</b>               | Olivier Geiser, OFS  |
| <b>En ligne:</b>                 | <a href="http://www.statistique.ch">www.statistique.ch</a>   |
| <b>Imprimés:</b>                 | <a href="http://www.statistique.ch">www.statistique.ch</a><br>Office fédéral de la statistique, CH-2010 Neuchâtel,<br>order@bfs.admin.ch, tél. +41 58 463 60 60<br>Impression réalisée en Suisse |
| <b>Copyright:</b>                | OFS, Neuchâtel 2023<br>La reproduction est autorisée, sauf à des fins commerciales,<br>si la source est mentionnée.  |
| <b>Numéro OFS:</b>               | 555-2200   |

Les informations publiées ici contribuent à mesurer la réalisation des objectifs de développement durable (ODD).



**Système d'indicateurs MONET 2030**

[www.statistique.ch](http://www.statistique.ch) → Trouver des statistiques → Développement durable → Système d'indicateurs MONET 2030