

# 2018– 2022



13

Sicurezza sociale

Neuchâtel 2023

## Statistica delle casse pensioni

Principali risultati 2018–2022



Schweizerische Eidgenossenschaft  
Confédération suisse  
Confederazione Svizzera  
Confederaziun svizra

Dipartimento federale dell'interno DFI  
Ufficio federale di statistica UST

# Casse pensioni

13 Sicurezza sociale

2022



Istituti di previdenza

1353



Assicurati attivi

4 619 879



Investimenti, mia. di fr.

1066



Pensionati  
(rendite di vecchiaia)

893 888

Prestazioni, mia. di fr.



25

Rendite di  
vecchiaia



2

Rendite  
d'invalidità



4

Rendite per  
i superstiti



13

Capitale  
di vecchiaia

Categorie di investimenti



- ① azioni 28,9%
- ② obbligazioni 27,1%
- ③ beni immobili 23,6%
- ④ investimenti alternativi 8,8%
- ⑤ altri 7,5%
- ⑥ liquidità 4,1%

Fonti: UST – Statistica delle casse pensioni 2022



www.statistica.admin.ch

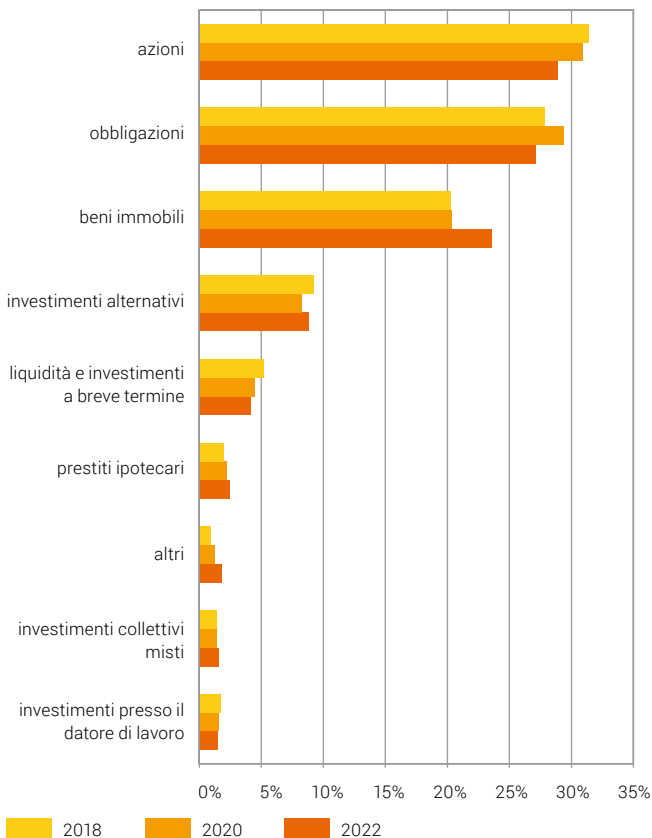
© UST 2023

Attivi in milioni di franchi	2018	2020	2022
<b>Investimenti diretti e collettivi</b>	874 229	1 061 434	1 065 050
Liquidità e investimenti a breve termine	45 750	47 701	44 132
Crediti e prestiti incl. IP	6 119	7 822	7 338
Crediti presso il datore di lavoro	10 989	16 697	15 096
Partecipazioni presso il datore di lavoro	1 412	767	930
Obbligazioni svizzere	112 897	135 511	133 356
Obbligazioni estere in franchi svizzeri	35 026	31 215	26 417
Obbligazioni estere in valuta estera	126 707	146 125	129 405
Prestiti ipotecari	17 438	23 719	26 889
Beni immobili svizzeri	155 842	188 066	211 259
Beni immobili esteri	22 302	28 293	39 966
Azioni svizzere	82 876	107 270	101 320
Azioni estere	160 878	220 640	207 011
Infrastrutture svizzere ed estere	...	4 620	10 859
Private Equity	15 906	20 395	28 278
Hedge Funds	17 390	15 165	13 207
Insurance Linked Securities	8 513	8 036	7 570
Materie prime	9 248	10 351	9 563
Infrastrutture (investimenti alternativi)	8 212	7 580	10 388
Altri investimenti alternativi	21 599	26 279	24 771
Investimenti collettivi misti	15 064	15 130	17 258
Altri attivi	61	52	37
<b>Limitazione contabile attiva</b>	1 618	1 408	1 040
<b>Totale attivi<sup>1</sup></b>	<b>875 847</b>	<b>1 062 842</b>	<b>1 066 090</b>
di cui investimenti collettivi	568 407	728 733	745 311

<sup>1</sup> senza attivi da contratti d'assicurazione

## Categorie di investimenti

In % del totale degli attivi<sup>1</sup>



<sup>1</sup> senza attivi da contratti d'assicurazione

## Impegni e capitali di previdenza

T2

Passivi in milioni di franchi	2018	2020	2022
<b>Impegni e altri passivi</b>	18 166	16 630	18 957
Prestazioni di libero passaggio e rendite	10 953	10 998	12 797
Banche, assicurazioni	843	440	461
Altri impegni	2 988	2 688	2 986
Altri passivi <sup>1</sup>	3 382	2 504	2 713
<b>Riserve dei contributi del datore di lavoro</b>	9 129	9 176	9 355
<b>Capitali di previdenza e riserve tecniche</b>	832 830	946 833	1 006 197
Avere di vecchiaia LPP secondo il conto testimone	178 764	204 700	221 214
Capitale di previdenza rimanente assicurati attivi	255 157	302 297	338 122
Capitale di previdenza beneficiari di rendite	361 130	386 703	398 905
Riserve tecniche	37 779	53 133	47 956
<b>Riserve di fluttuazione di valore</b>	50 797	110 986	65 355
<b>Capitale di fondazione, fondi liberi</b>	3 554	11 624	6 109
<b>Copertura insufficiente</b>	-38 629	-32 407	-39 883
<b>Totale passivi<sup>2</sup></b>	<b>875 847</b>	<b>1 062 842</b>	<b>1 066 090</b>

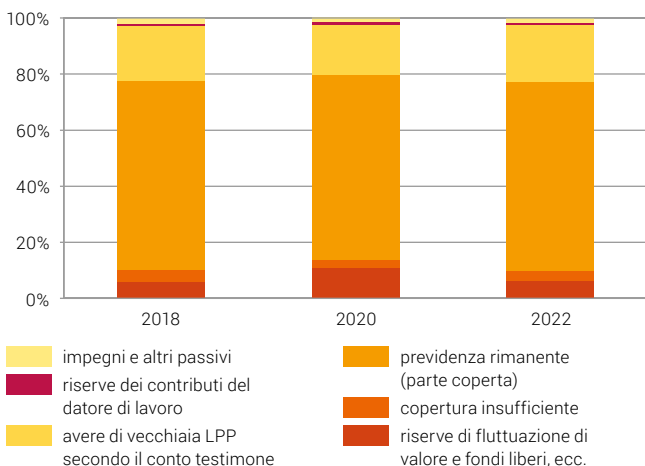
<sup>1</sup> limitazione contabile passiva, riserve non tecniche

<sup>2</sup> senza passivi da contratti d'assicurazione

Fonte: UST – Statistica delle casse pensioni 2022

© UST 2023

## Ripartizione dei passivi<sup>1</sup>



<sup>1</sup> senza passivi da contratti d'assicurazione

Fonte: UST – Statistica delle casse pensioni 2022

© UST 2023

In milioni di franchi	2018	2020	2022
<b>K Contributi e versamenti ordinari ed altro</b>	56 204	66 355	63 029
Contributi regolamentari – assicurati attivi	19 620	20 781	22 239
Contributi regolamentari – datori di lavoro	27 679	29 283	31 259
Prelievo delle riserve dei contributi del datore di lavoro per il finanziamento dei contributi	-683	-1 005	-853
Versamenti unici e somme di riscatto – assicurati attivi	6 016	6 823	7 491
Versamenti unici e somme di riscatto – datori di lavoro	1 186	8 395	1 269
Contributi di risanamento – assicurati attivi	61	62	59
Contributi di risanamento – datori di lavoro	340	186	146
Versamenti nelle riserve dei contributi del datore di lavoro	1 185	1 307	1 030
<b>L Prestazioni d'entrata</b>	38 180	43 040	46 953
Apporti di libero passaggio	33 877	39 469	43 554
<b>K-L Apporti derivanti da contributi e da prestazioni d'entrata</b>	94 384	109 395	109 982
<b>M Prestazioni regolamentari</b>	-38 094	-41 212	-45 811
Rendite di vecchiaia	-23 169	-24 194	-25 366
Rendite per i superstiti	-3 917	-4 010	-4 122
Rendite d'invalidità	-2 130	-2 122	-2 147
Prestazioni in capitale al pensionamento	-7 993	-9 898	-13 041
<b>N Prestazioni extra-regolamentari</b>	-68	-42	-96
<b>O Prestazioni d'uscita, versamenti anticipati, ecc.</b>	-47 434	-50 009	-54 656
Prestazioni di libero passaggio all'uscita	-43 831	-46 181	-50 546
Versamenti anticipati per la proprietà d'abitazioni	-1 529	-1 659	-1 877
Versamenti in caso di divorzio	-767	-835	-861
<b>M-O Spese per prestazioni e versamenti anticipati</b>	-85 596	-91 263	-100 563
<b>P/Q Liquidazione/costituzione di capitali di previdenza, riserve tecniche e riserve costituite da contributi</b>	-27 732	-36 434	-19 501
<b>R Ricavi da prestazioni d'assicurazione</b>	24 088	19 304	20 339
<b>S Costi d'assicurazione</b>	-22 574	-17 730	-15 512
<b>K-S Risultato netto dell'attività d'assicurazione</b>	-17 430	-16 728	-5 255
<b>T Risultato netto degli investimenti</b>	-25 493	43 492	-105 053
<b>U Liquidazione (+)/costituzione (-) delle riserve non tecniche</b>	-8	-100	-178
<b>V Altri ricavi</b>	130	143	168
<b>W Altri costi</b>	-86	-76	-89
<b>X Costi per l'amministrazione</b>	-924	-960	-1 006

## Estratto dal conto d'esercizio (continuazione)

T3

In milioni di franchi	2018	2020	2022
<b>K-X</b> <i>Ecceденza dei ricavi/costi prima della costituzione/liquidazione delle riserve di fluttuazione di valore</i>	-43 811	25 771	-111 413
<b>Y</b> <i>Liquidazione (+)/costituzione (-) delle riserve di fluttuazione di valore</i>	33 716	-17 524	79 273
<b>Z</b> <i>Ecceденza dei ricavi (+) / ecceденza dei costi (-)</i>	-10 095	8 247	-32 140

Fonte: UST – Statistica delle casse pensioni 2022

© UST 2023

## Beneficiari e prestazioni

T4

Beneficiari di prestazioni	2018	2020	2022
<b>Totale beneficiari di prestazioni</b>	<b>1 212 310</b>	<b>1 258 902</b>	<b>1 317 867</b>
<b>Beneficiari di rendite</b> (alla data di chiusura)	<b>1 164 168</b>	<b>1 206 497</b>	<b>1 257 400</b>
Rendite di vecchiaia	798 554	842 357	893 888
Rendite d'invalidità	114 534	111 975	110 559
Rendite per i figli <sup>1</sup>	44 206	43 252	42 903
Rendite per coniugi	191 046	194 113	194 771
Rendite per orfani	15 500	14 568	15 047
Altre rendite	328	232	232
<b>Beneficiari di prestazioni regolamentari in capitale</b>	<b>48 142</b>	<b>52 405</b>	<b>60 467</b>
alla pensione	42 124	46 900	54 273
in caso di decesso e d'invalidità	6 018	5 505	6 194
<b>Beneficiari di prestazioni d'uscita, versamenti anticipati per la PPA / il divorzio</b>	<b>833 097</b>	<b>741 513</b>	<b>872 242</b>
Prestazioni in milioni di franchi	2018	2020	2022
<b>Totale prestazioni</b>	<b>38 052</b>	<b>41 117</b>	<b>45 661</b>
<b>Rendite</b> (alla data di chiusura)	<b>29 184</b>	<b>30 237</b>	<b>31 499</b>
Rendite di vecchiaia	23 116	24 106	25 240
Rendite d'invalidità	1 948	1 934	1 945
Rendite per i figli <sup>1</sup>	196	193	191
Rendite per coniugi	3 822	3 907	4 021
Rendite per orfani	96	93	100
Altre rendite	6	4	2
<b>Prestazioni regolamentari in capitale</b>	<b>8 868</b>	<b>10 880</b>	<b>14 162</b>
alla pensione	7 993	9 898	13 041
in caso di decesso e d'invalidità	875	982	1 121
<b>Prestazioni d'uscita, versamenti anticipati per la PPA / il divorzio</b>	<b>46 127</b>	<b>48 676</b>	<b>53 284</b>

<sup>1</sup> rendite per i figli di pensionati e i figli d'invalidi

Fonte: UST – Statistica delle casse pensioni 2022

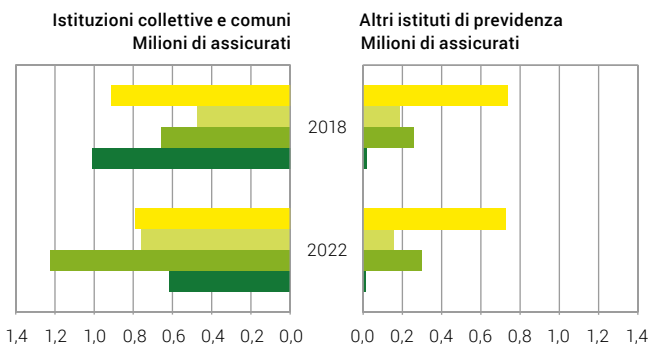
© UST 2023

Istituti di previdenza (IP)	2018	2020	2022
<b>Totale IP</b>	<b>1 562</b>	<b>1 434</b>	<b>1 353</b>
<b>IP registrati soggetti alla LPP</b>	1 318	1 206	1 144
di diritto pubblico	71	70	66
di diritto privato	1 247	1 136	1 078
<b>IP non registrati, per la previdenza pre- e sovraobbligatoria</b>	244	228	209
di diritto pubblico	1	1	-
di diritto privato	243	227	209
<b>Assicurati attivi</b>	<b>2018</b>	<b>2020</b>	<b>2022</b>
<b>Totale assicurati attivi</b>	<b>4 245 569</b>	<b>4 401 466</b>	<b>4 619 879</b>
<b>IP registrati soggetti alla LPP</b>	4 143 713	4 277 520	4 484 396
di diritto pubblico	585 857	615 152	639 999
di diritto privato	3 557 856	3 662 368	3 844 397
<b>IP non registrati, per la previdenza pre- e sovraobbligatoria</b>	101 856	123 946	135 483
di diritto pubblico	110	127	-
di diritto privato	101 746	123 819	135 483

Fonte: UST – Statistica delle casse pensioni 2022

© UST 2023

## Assicurati attivi in funzione della forma amministrativa e della copertura dei rischi



### Genere di copertura dei rischi:

- autonomo (senza riassicurazione)
- autonomo (con assicurazione excess-of-loss / stop-loss)
- parzialmente autonomo (copertura di almeno uno dei rischi di decesso o d'invalidità da parte di una compagnia di assicurazione)
- collettivo (copertura di tutti i rischi da parte di una compagnia di assicurazione)

Fonte: UST – Statistica delle casse pensioni 2022

© UST 2023



## Principali risultati della statistica delle casse pensioni

T6

	2018	2020	2022
Istituti di previdenza	1 562	1 434	1 353
Assicurati attivi	4 245 569	4 401 466	4 619 879
Contributi e versamenti degli assicurati attivi (in mio. di franchi)	25 744	27 692	29 811
Contributi e versamenti degli datori di lavoro (in mio. di franchi)	29 793	38 241	32 899
Beneficiari di prestazioni <sup>1</sup> (rendite e capitale)	1 212 310	1 258 902	1 317 867
Rendite <sup>2</sup> (in mio. di franchi)	29 226	30 332	31 649
Prestazioni in capitale <sup>3</sup> (in mio. di franchi)	8 868	10 880	14 162
Risultato netto degli investimenti (in mio. di franchi)	-25 493	43 492	-105 053
Totale di bilancio <sup>3</sup> (in mio. di franchi)	875 847	1 062 842	1 066 090

<sup>1</sup> in caso di vecchiaia, di decesso e d'invalidità

<sup>2</sup> secondo il conto d'esercizio

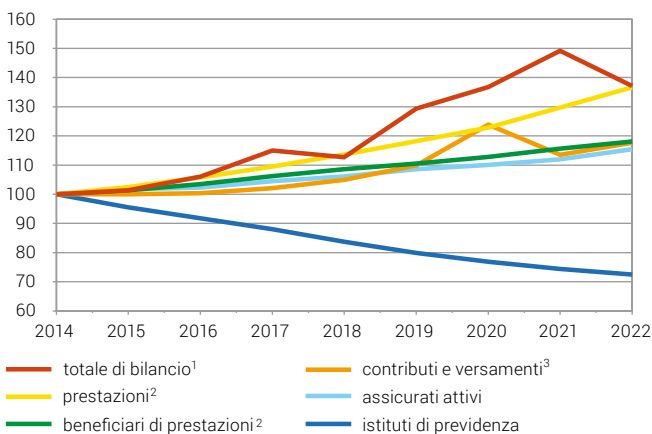
<sup>3</sup> senza attivi/passivi da contratti d'assicurazione

Fonte: UST – Statistica delle casse pensioni 2022

© UST 2023

## Principali risultati della statistica delle casse pensioni

Indice 2014 = 100



<sup>1</sup> senza attivi/passivi da contratti d'assicurazione

<sup>2</sup> rendite e capitale

<sup>3</sup> contributi e versamenti ordinari ed altro (lettera K, Swiss GAAP RPC 26)

Fonte: UST – Statistica delle casse pensioni 2022

© UST 2023

---

<b>Editore:</b>	Ufficio federale di statistica (UST)
<b>Informazioni:</b>	sezione BEVO, UST, tel. +41 800 86 42 10, pkstat@bfs.admin.ch
<b>Redazione:</b>	Daniel Ehrlich, UST
<b>Contenuto:</b>	sezione BEVO, UST
<b>Serie:</b>	Statistica della Svizzera
<b>Settore:</b>	13 Sicurezza sociale
<b>Testo originale:</b>	tedesco
<b>Traduzione:</b>	Servizi linguistici dell'UST
<b>Grafica e impaginazione:</b>	Publishing e diffusione PUB, UST
<b>Grafici:</b>	Olivier Geiser, UST
<b>Versione digitale:</b>	<a href="http://www.statistica.admin.ch">www.statistica.admin.ch</a>
<b>Versione cartacea:</b>	<a href="http://www.statistica.admin.ch">www.statistica.admin.ch</a> Ufficio federale di statistica, CH-2010 Neuchâtel, order@bfs.admin.ch, tel. +41 58 463 60 60 stampato in Svizzera
<b>Copyright:</b>	UST, Neuchâtel 2023 Riproduzione autorizzata, eccetto per scopi commerciali, con citazione della fonte.
<b>Numero UST:</b>	556-2200

**Le informazioni contenute in questa pubblicazione contribuiscono alla misurazione degli obiettivi di sviluppo sostenibile (OSS).**



**Il sistema di indicatori MONET 2030**

[www.statistica.admin.ch](http://www.statistica.admin.ch) → Trovare statistiche → Sviluppo sostenibile  
→ Il sistema di indicatori MONET 2030