

## Communiqué de presse

Embargo: 11.3.2024, 8h30

### 15 Education et science

Non-participation à la formation continue

## Près de 30% de la population n'a plus suivi de formation continue depuis au moins cinq ans

**Pour 29% de la population résidente permanente âgée de 25 à 64 ans, la dernière formation continue remonte à cinq ans ou plus. La proportion est particulièrement élevée chez les personnes ayant un faible niveau de formation (52%), celles qui ne sont pas actives (55%) et celles qui ont entre 55 et 64 ans (39%). Beaucoup expliquent leur non-participation par le fait qu'elles n'en ont pas besoin. C'est ce qui ressort des premiers résultats du microrecensement formation de base et formation continue 2021 de l'Office fédéral de la statistique (OFS).**

En 2021, près de la moitié de la population résidente permanente âgée de 25 à 64 ans n'avait pas suivi de formation continue au cours des douze mois qui ont précédé l'enquête. Pour près de 20%, la dernière participation datait d'un à quatre ans et pour 29% de cinq ans ou plus. La part des personnes n'ayant suivi aucune formation continue au cours des cinq dernières années était très élevée en particulier chez les personnes ayant un faible niveau de formation (52%), chez celles qui ne sont pas actives (55%) et chez celles qui ont entre 55 et 64 ans (39%). Par rapport à l'ensemble de la population, ces groupes sont par conséquent surreprésentés dans la population sans formation continue au cours des cinq dernières années, mais ils ne constituent pas une majorité. Une grande partie des personnes qui n'ont pas suivi de formation continue depuis cinq ans participent pleinement à la vie professionnelle (70%), elles sont titulaires d'au moins un certificat du degré secondaire II (76%) et ont moins de 55 ans (66%).

### 44% déclarent ne pas avoir besoin d'une formation continue

Parmi les personnes n'ayant suivi aucune formation continue au cours des cinq ans qui ont précédé l'enquête, 44% ont déclaré qu'elles n'en avaient pas besoin, un tiers avait d'autres motifs pour ne pas participer et un cinquième n'a pas pu suivre de formations continues alors qu'elles l'auraient souhaité. Les obstacles à la participation les plus fréquemment indiqués par les personnes qui, malgré le besoin, n'ont pas suivi de formation continue au cours des cinq dernières années étaient les contraintes familiales (15%), les coûts trop élevés (14%) et le manque de temps (13%). Les principales raisons de la non-participation varient en fonction du groupe. Ainsi, 45% des personnes en situation de handicap ont été empêchées par des problèmes de santé, qui sont également invoqués par 33% des personnes non actives, alors que les «coûts» sont le motif le plus souvent mentionné par les personnes sans emploi (32%).

## Les raisons professionnelles déterminent le souhait de participation

Les personnes n'ayant suivi aucune formation continue au cours des cinq dernières années malgré leur souhait de participer font valoir différentes raisons pour lesquelles elles auraient voulu se former. Les motifs les plus fréquemment invoqués sont: «améliorer les chances de trouver un nouvel emploi ou de changer de profession» (43%), «améliorer les perspectives de carrière» (41%) et «par intérêt personnel pour le sujet» (37%).

---

## Définitions

### Source des données

Le microrecensement formation de base et formation continue fournit des informations sur le comportement dans le domaine de la formation, durant les douze mois précédant l'enquête, de la population résidente permanente de la Suisse âgée de 15 à 74 ans. Il s'agit d'une enquête par échantillonnage réalisée tous les cinq ans dans le cadre du recensement de la population.

L'enquête a été réalisée d'avril à juin 2021, en trois langues (français, allemand, italien). L'OFS a tiré au hasard 31 939 personnes à partir du cadre d'échantillonnage établi pour les enquêtes auprès des personnes et des ménages (SRPH), parmi lesquelles 18 298 ont participé à l'enquête. L'échantillon a fait l'objet d'une pondération et d'un calage afin de tenir compte du plan d'échantillonnage et des non-réponses.

### Population d'analyse

La population d'analyse comprend les personnes actives occupées de 25 à 64 ans de la population résidente permanente de Suisse en 2021.

### Formation continue

Par formation continue, on entend ici la formation institutionnalisée et organisée par un établissement de formation en dehors du système d'éducation formel. Il peut s'agir de cours, de conférences, de séminaires, de leçons privées ou de formations sur lieu de travail (*on the job training*). En font également partie les cours préparatoires aux examens professionnels fédéraux et supérieurs ainsi que les formations continues des hautes écoles (MAS, DAS, CAS).

### Statut sur le marché du travail

Personnes actives occupées: les personnes qui, au cours de la semaine de référence, ont travaillé au moins une heure contre rémunération ou qui, bien que temporairement absentes de leur travail (absence pour cause de maladie, de vacances, de congé maternité, de service militaire, etc.), avaient un emploi en tant que salarié ou indépendant, ou qui ont travaillé dans l'entreprise familiale sans être rémunérées.

Chômeurs au sens du BIT: les personnes qui n'étaient pas actives occupées au cours de la semaine de référence, qui ont cherché activement un emploi au cours des quatre semaines précédentes et qui étaient disponibles pour travailler.

Personnes non actives: les personnes qui ne font partie ni des actifs occupés, ni des chômeurs.

---

---

## Renseignements

Anouk Widmer, OFS, Section Système de formation, tél.: +41 58 466 70 08,  
e-mail: [anouk.widmer@bfs.admin.ch](mailto:anouk.widmer@bfs.admin.ch)

Service des médias OFS, tél.: +41 58 463 60 13, e-mail: [media@bfs.admin.ch](mailto:media@bfs.admin.ch)

## Nouvelles parutions

«Non-participation à la formation continue», numéro OFS: 2318-2100

Commandes de publications: tél.: +41 58 463 60 60, e-mail: [order@bfs.admin.ch](mailto:order@bfs.admin.ch)

## Offre en ligne

Autres informations et publications: [www.bfs.admin.ch/news/fr/2023-0717](http://www.bfs.admin.ch/news/fr/2023-0717)

La statistique compte pour vous: [www.la-statistique-compte.ch](http://www.la-statistique-compte.ch)

Abonnement aux NewsMails de l'OFS: [www.news-stat.admin.ch](http://www.news-stat.admin.ch)

Le site de l'OFS: [www.statistique.ch](http://www.statistique.ch)

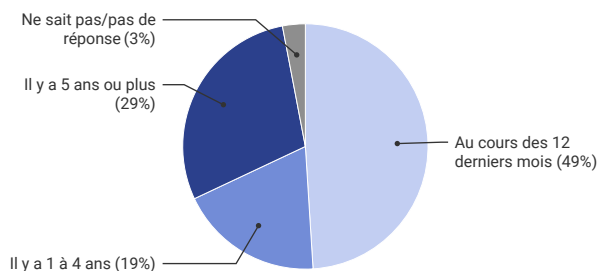
## Accès aux résultats

Ce communiqué est conforme aux principes du Code de bonnes pratiques de la statistique européenne. Ce dernier définit les bases qui assurent l'indépendance, l'intégrité et la responsabilité des services statistiques nationaux et communautaires. Les accès privilégiés sont contrôlés et placés sous embargo.

Le Secrétariat d'État à la formation, à la recherche et à l'innovation (SEFRI) et la Conférence suisse des directeurs cantonaux de l'instruction publique (CDIP) ont reçu le présent communiqué trois jours avant sa publication pour l'accomplissement de leurs tâches.

## Date de la dernière formation continue, en 2021

En pourcent de la population résidente permanente âgée de 25 à 64 ans

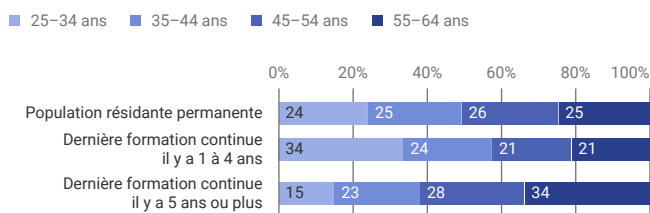


Source: OFS – Microrecensement formation de base et formation continue

gr-f-15.07-2317-2100-01 © OFS 2024

## Composition de la population selon la date de la dernière formation continue et la classe d'âge, en 2021

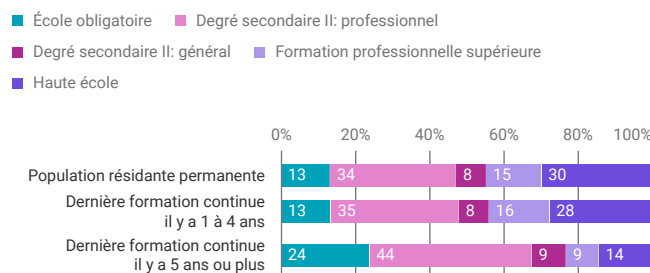
En pourcent du groupe considéré de la population résidente permanente âgée de 25 à 64 ans



Source: OFS – Microrecensement formation de base et formation continue © OFS 2024

## Composition de la population selon la date de la dernière formation continue et le niveau de formation, en 2021

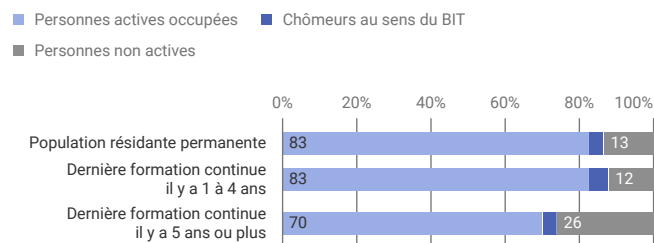
En pourcent du groupe considéré de la population résidente permanente âgée de 25 à 64 ans



Source: OFS – Microrecensement formation de base et formation continue © OFS 2024

## Composition de la population selon la date de la dernière formation continue et le statut sur le marché du travail, en 2021

En pourcent du groupe considéré de la population résidente permanente âgée de 25 à 64 ans



Source: OFS – Microrecensement formation de base et formation continue © OFS 2024