



Schweizerische Eidgenossenschaft
Confédération suisse
Confederazione Svizzera
Confederaziun svizra

Eidgenössisches Departement des Innern EDI
Bundesamt für Statistik BFS

Mikrozensus

Aus- und Weiterbildung

Thematische Erhebung

Mirjam Cranmer

DRSA-Sitzung vom 25. September 2014



Aufbau

1. Einleitung
2. Themen und Resultate MZB2011
3. Änderungen Erhebung 2016
4. Verdichtungsmöglichkeiten
5. Zeitplan



1. Einleitung

Rechtliche Rahmenbedingungen:

Verordnung über die eidgenössische Volkszählung

Inhaltliche Rahmenbedingungen:

Erhebungsprogramm der eidgenössischen Volkszählung

Adult Education Survey von Eurostat



Einleitung

Eckdaten:

Stichprobenerhebung (Ausgangspunkt: 10'000 Befragte mit Aufstockungsmöglichkeiten für die Kantone)

Erhebungsart: Telefoninterviews

Referenzbevölkerung: Personen 15-75

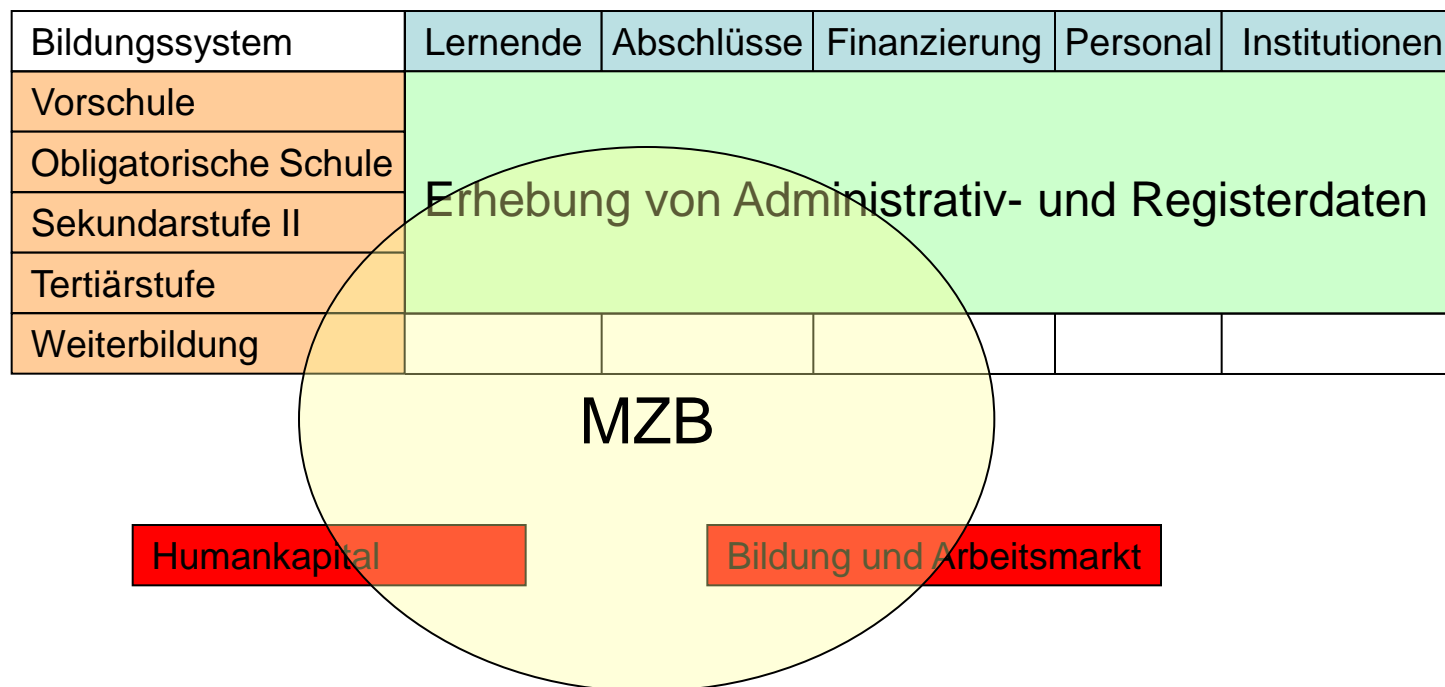
Mittlere Dauer eines Interviews: 25 Minuten

Periodizität: ab 2011 alle 5 Jahre



Einleitung

MZ Aus- und Weiterbildung als Teil der Bildungsstatistik

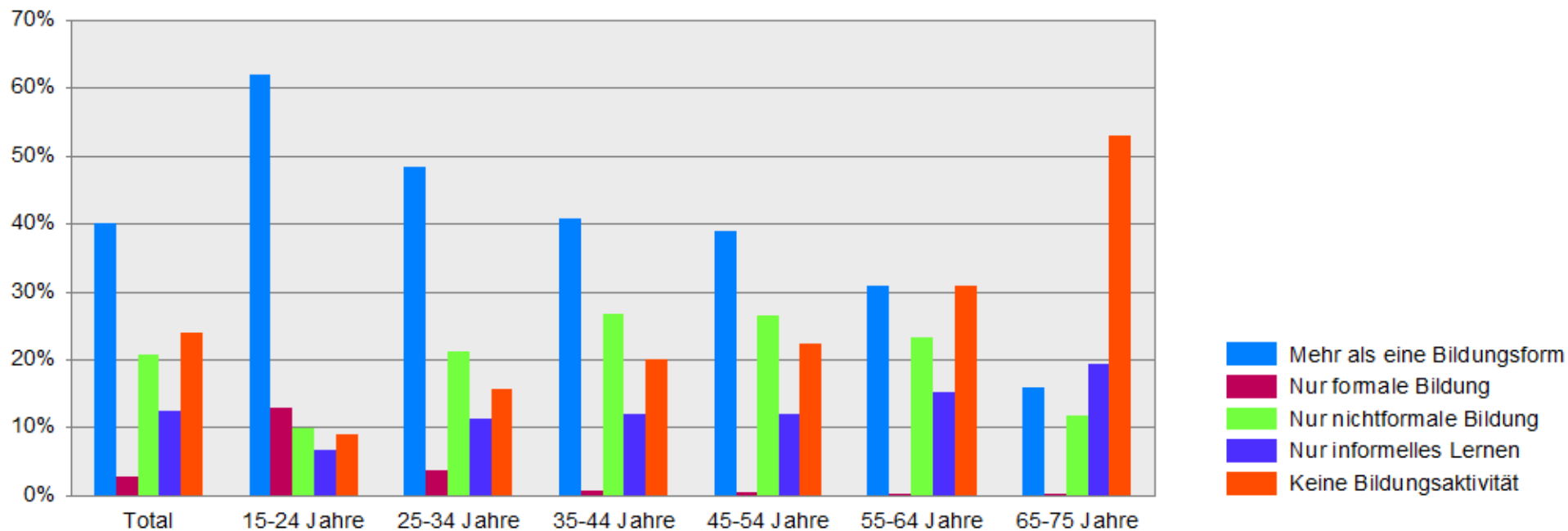




2. Themen und Resultate MZB2011

Bildungslaufbahnen

Lebenslanges Lernen nach Alter, 2011, Ständige Wohnbevölkerung im Alter von 15 bis 75 Jahren

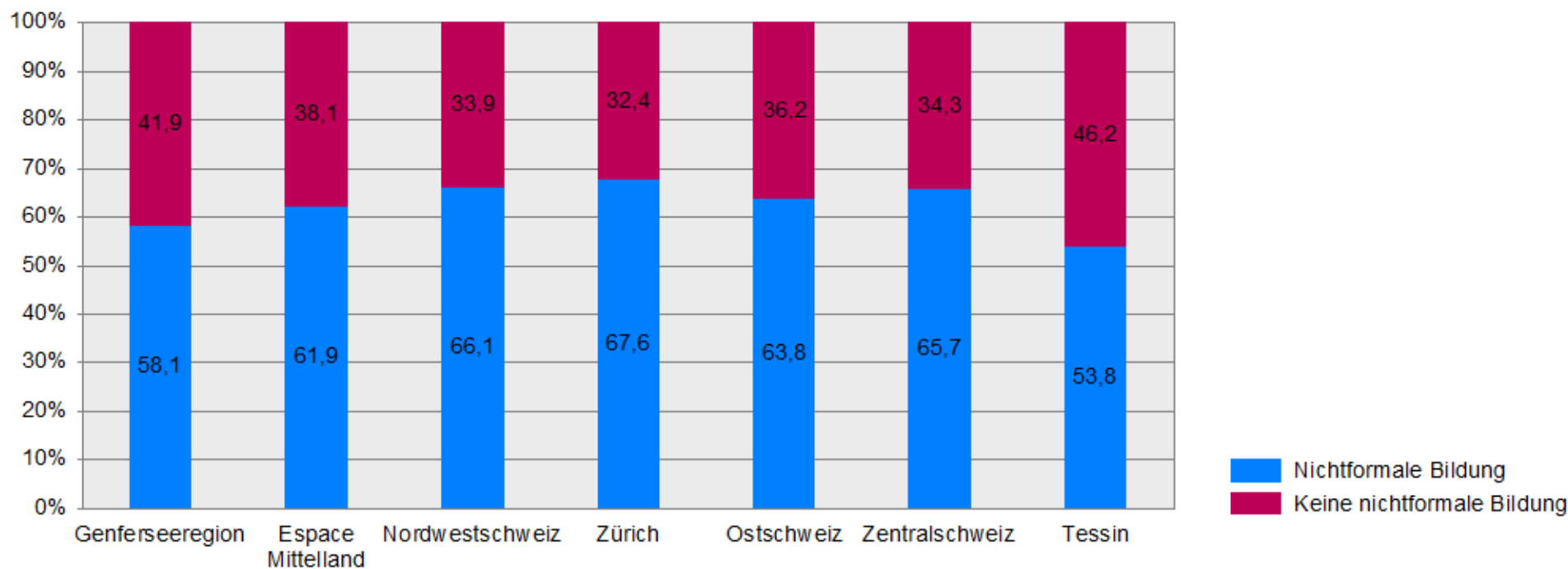




Themen und Resultate MZB2011

Laufende Bildungsaktivitäten

Teilnahme an der nichtformalen Bildung nach Grossregion, 2011
Ständige Wohnbevölkerung im Alter von 25 bis 64 Jahren



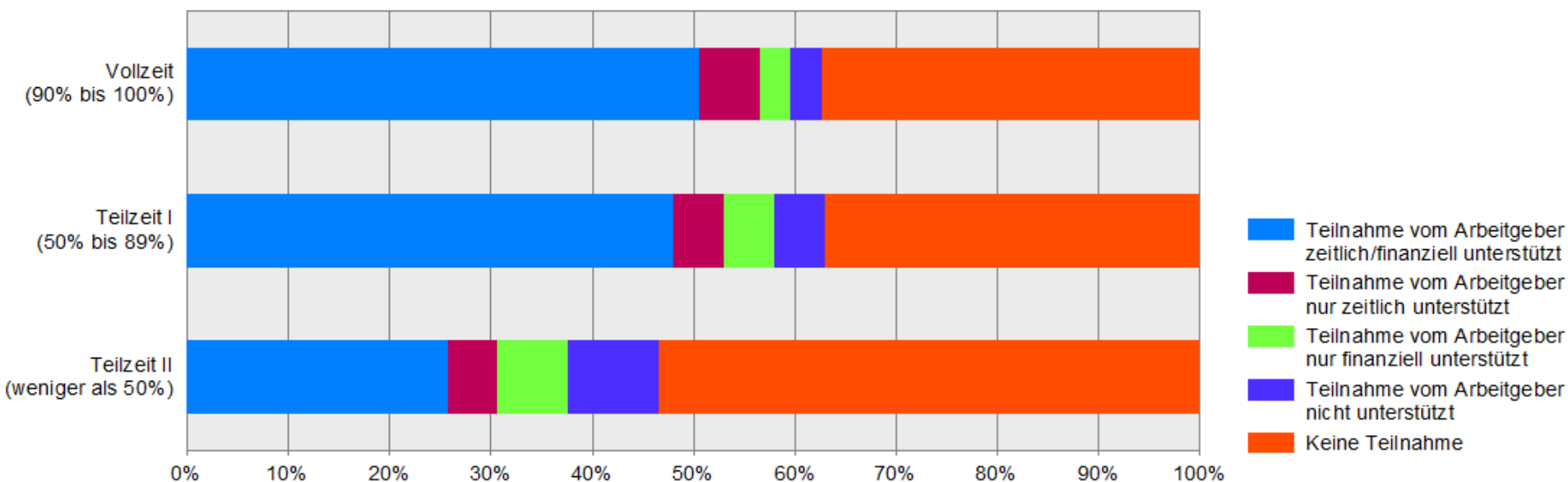
Genauigkeit der Schätzungen: Alle Schätzungen liegen in einem 95%-Vertrauensintervall ± 5 Prozentpunkte.



Themen und Resultate MZB2011

Rahmenbedingungen

Vom Arbeitgeber unterstützte nichtformale Bildung nach Beschäftigungsgrad, 2011,
erwerbstätige Bevölkerung mit nichtformaler Bildungsaktivität zu beruflichem Zweck im Alter von
25 bis 64 Jahren





Themen und Resultate MZB2011

Weitere Themen

Einstellungen zu Bildung: Zufriedenheit mit der Ausbildung, Nutzen der Aus- und Weiterbildung, Bereitschaft/Wunsch sich weiter zu bilden

Bildung und Arbeitsmarkt: Nutzen der Ausbildung für das Erwerbsleben, Übereinstimmung der Ausbildung mit den Erfordernissen der aktuellen Stelle

Zusätzliche Informationen: Veranstalter der Ausbildung, Inhalt der Ausbildung, Intensität der Ausbildung, Schlüsselmerkmale (Arbeitsmarktstatus, Soziodemographische Merkmale (+ Bildungsstand Eltern), Informationen zur Migration, Informationen zum Haushalt, Einkommen)



3. Änderungen Erhebung 2016

Vergleichbarkeit MZB2011: Themenblöcke bleiben

Vereinfachungen: Registerinformationen

Gesundheitsmodul: Minimum European Health Module (MEHM)

Anpassungen AES: europäischer Vergleich



4. Verdichtungsmöglichkeiten

Instrument zur Simulation einer Aufstockung

Kanton / Grossregion	ESPOP 2008 15 - 74 Jahre	Nationale Stichprobe		Aufstockung	Total	Toleranzintervalle von 95% für die Schätzung von p =				
		n	%			1%	5%	10%	20%	50%
VS	234'124	377	0.16%	-	377	± 1.0%	± 2.2%	± 3.0%	± 4.0%	± 5.0%
GE	340'672	548	0.16%	-	548	± 0.8%	± 1.8%	± 2.5%	± 3.3%	± 4.2%
VD	520'964	838	0.16%	-	838	± 0.7%	± 1.5%	± 2.0%	± 2.7%	± 3.4%



Verdichtungsmöglichkeiten

Instrument zur Simulation einer Aufstockung

Kanton / Gross- region	ESPOP 2008 15 - 74 Jahre	Nationale Stichprobe		Auf- stockung	Total	Toleranzintervalle von 95% für die Schätzung von p =				
		n	%			1%	5%	10%	20%	50%
VS	234'124	377	0.16%	50	427	± 0.9%	± 2.1%	± 2.8%	± 3.8%	± 4.7%
GE	340'672	548	0.16%		548	± 0.8%	± 1.8%	± 2.5%	± 3.3%	± 4.2%
VD	520'964	838	0.16%		838	± 0.7%	± 1.5%	± 2.0%	± 2.7%	± 3.4%



Verdichtungsmöglichkeiten

Instrument zur Simulation einer Aufstockung

Kanton / Grossregion	ESPOP 2008 15 - 74 Jahre	Nationale Stichprobe		Auf- stockung	Total	Toleranzintervalle von 95% für die Schätzung von p =				
		n	%			1%	5%	10%	20%	50%
VS	234'124	377	0.16%	100	477	± 0.9%	± 2.0%	± 2.7%	± 3.6%	± 4.5%
GE	340'672	548	0.16%		548	± 0.8%	± 1.8%	± 2.5%	± 3.3%	± 4.2%
VD	520'964	838	0.16%		838	± 0.7%	± 1.5%	± 2.0%	± 2.7%	± 3.4%



Verdichtungsmöglichkeiten

Instrument zur Simulation einer Aufstockung

Kanton / Grossregion	ESPOP 2008 15 - 74 Jahre	Nationale Stichprobe		Auf- stockun- g	Total	Toleranzintervalle von 95% für die Schätzung von p =				
		n	%			1%	5%	10%	20%	50%
VS	234'124	377	0.16%	300	677	± 0.7%	± 1.6%	± 2.3%	± 3.0%	± 3.8%
GE	340'672	548	0.16%		548	± 0.8%	± 1.8%	± 2.5%	± 3.3%	± 4.2%
VD	520'964	838	0.16%		838	± 0.7%	± 1.5%	± 2.0%	± 2.7%	± 3.4%



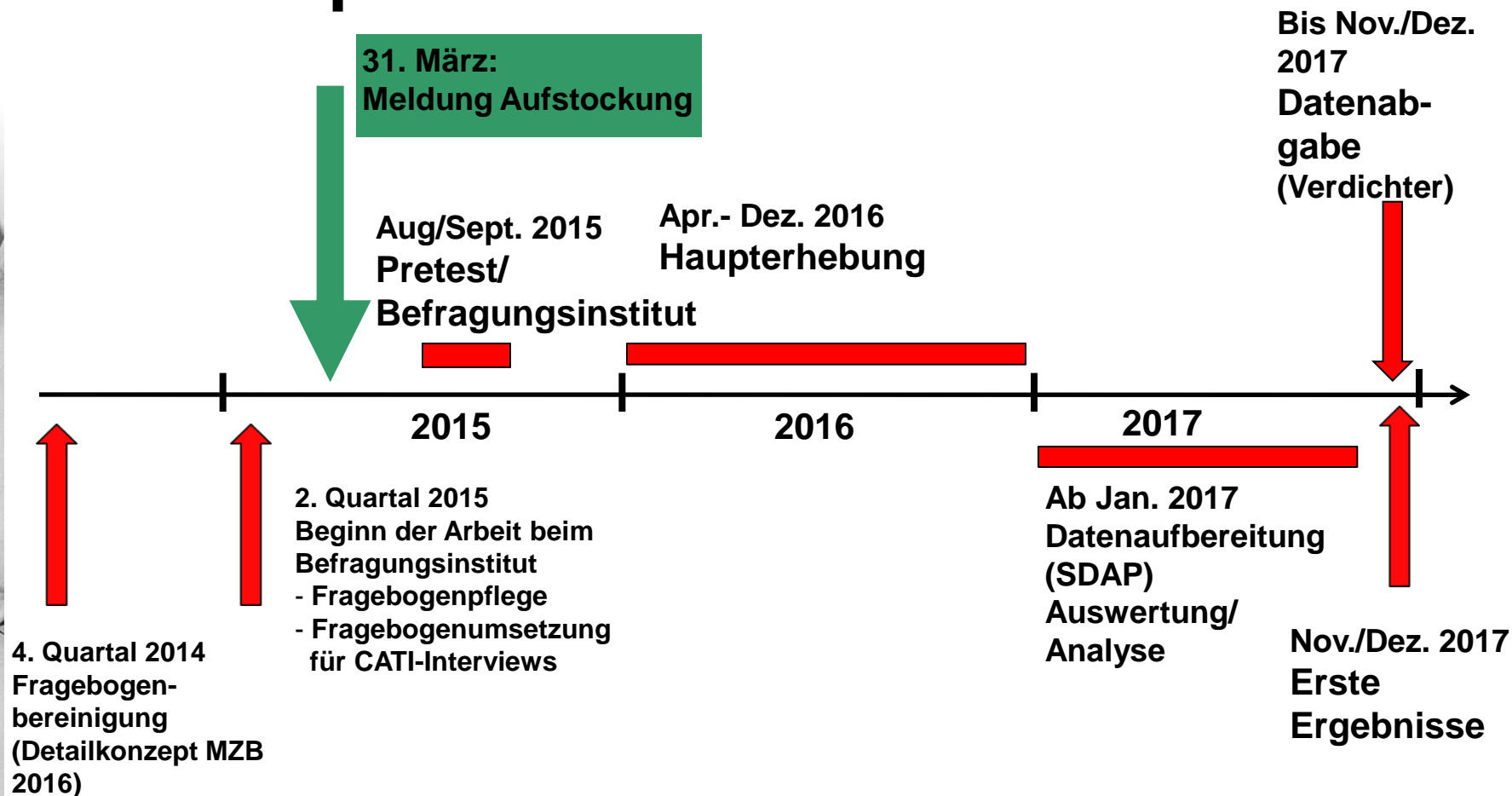
Verdichtungsmöglichkeiten

Aufstockung: Bedingungen

- Max. Stichprobengrösse:
Bundesstichprobe 10'000 Personen => Aufstockung bis 40'000 Personen für die Schweiz insgesamt möglich
- Bestellungen bis 31. März 2015:
9 Monate vor Erhebungsbeginn, Volkszählungsverordnung Art. 22
- Kosten werden Ende 2014 bekannt



5. Zeitplan MZB 2016





Weiterführende Informationen

Simulationsinstrument, Tagungsunterlagen:

<http://www.bfs.admin.ch/bfs/portal/de/index/news/02/07/01.html>

Bestellung bis zum **31. März 2015** an:

census@bfs.admin.ch

Informationen zum MZB2011:

http://www.bfs.admin.ch/bfs/portal/de/index/infothek/erhebungen_quellen/blank/blank/mzb/05.html

Bereich Weiterbildung:

<http://www.bfs.admin.ch/bfs/portal/de/index/themen/15/07.html>