




49,7%


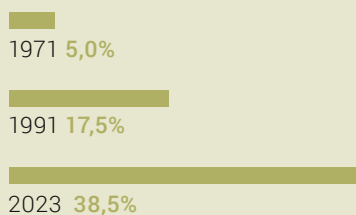
Stimmbeteiligung,  
Mittelwert letzte 5 Jahre

46,7%

Wahlbeteiligung,  
Nationalratswahlen 2023



Frauen im Nationalrat  
Entwicklung 1971 bis 2023



## Eidg. Volksabstimmungen

666 Vorlagen in 323 Urnengängen  
seit 1848

50% der Vorlagen  
in den letzten 39 Jahren

8% der Vorlagen  
im 19. Jahrhundert



## Eidg. Volksabstimmungen

Obligatorische Referenden:

75% angenommen  
(Total 226)

Fakultative Referenden:

58% angenommen  
(Total 209)

Volksinitiativen:

11% angenommen  
(Total 231)

Wähleranteil der wichtigsten Parteien (in %),  
Nationalratswahlen 2023



9,8 GRÜNE    14,1 Die Mitte    14,3 FDP    18,3 SP    27,9 SVP

29,4% höchste je erreichte Parteistärke seit 1919  
(SVP, Nationalratswahlen 2015)