

Comunicato stampa

Embargo: 14.5.2024, 8.30

05 Prezzi

Indice dei prezzi alla produzione e all'importazione nell'aprile 2024

Indice dei prezzi alla produzione e all'importazione in aumento dello 0,6% in aprile

Nell'aprile 2024 l'indice totale dei prezzi alla produzione e all'importazione è aumentato dello 0,6% rispetto al mese precedente, portandosi a 107,5 punti (dicembre 2020 = 100). Sono stati osservati prezzi in rialzo in particolare per i prodotti petroliferi e gli orologi. Rispetto ad aprile 2023, il livello dei prezzi dell'offerta totale dei prodotti indigeni e importati è calato dell'1,8%. È quanto emerge dai risultati dell'Ufficio federale di statistica (UST).

L'aumento dell'**indice dei prezzi alla produzione** rispetto al mese precedente è dovuto soprattutto al rialzo dei prezzi degli orologi. Sono rincarati anche i prezzi di prodotti petroliferi, macchine, strumenti e forniture mediche e dentistiche, prodotti metallici, metalli e semilavorati in metallo, strumenti per irradiazione, apparecchiature elettromedicali ed elettroterapeutiche, nonché i prezzi di carne e prodotti a base di carne. Sono invece diminuiti i prezzi di gas, apparecchiature elettriche, elementi elettronici e schede elettroniche come pure quelli del latte crudo.

Rispetto a marzo 2024, l'**indice dei prezzi all'importazione** ha registrato prezzi più alti soprattutto per prodotti petroliferi, petrolio greggio e gas naturale, prodotti metallici, metalli non ferrosi e prodotti relativi, nonché per strumenti e forniture mediche e dentistiche. Sono aumentati anche i prezzi di mobili, apparecchiature per le comunicazioni, caffè verde, dolciumi a base di cacao e cioccolato, strumenti per irradiazione, apparecchiature elettromedicali ed elettroterapeutiche, come pure quelli di elementi elettronici e schede elettroniche. I prezzi dei preparati farmaceutici sono invece diminuiti.

Risultati principali Aprile 2024	Indice	Variazione in % rispetto	
	(base dic. 2020 = 100)	al mese precedente	ad aprile 2023
Indice dei prezzi alla produzione e all'importazione (totale)	107,5	0,6	-1,8
- indice dei prezzi alla produzione	107,0	0,4	-0,4
- indice dei prezzi all'importazione	108,6	0,9	-4,6
Prodotti manifatturieri			
- mercato interno	110,7	0,2	0,1
- esportazioni	101,4	0,8	-1,9

Prezzi determinanti

I prezzi dei prodotti indigeni sono rilevati per il mercato interno alla prima tappa di commercializzazione, ovvero presso il produttore o in fabbrica. Si tratta di prezzi franco fabbrica che non comprendono né l'imposta sul valore aggiunto, né le imposte sul consumo (ad es. sul tabacco, l'alcol o i prodotti petroliferi).

Per le esportazioni, vengono rilevati i prezzi di vendita netti FOB (free on board) che, per definizione, non contengono l'imposta sul valore aggiunto.

Per le importazioni, i prezzi sono rilevati al confine svizzero, senza l'imposta sul valore aggiunto né le imposte sul consumo né i dazi doganali.

In generale, si rilevano i prezzi effettivi dei prodotti (prezzi di transazione) sul mercato al momento dell'ordinazione. Gli sconti vengono dedotti. I prezzi nelle valute corrispondenti sono convertiti in franchi svizzeri al tasso di cambio del primo giorno lavorativo del periodo di riferimento della rilevazione. Questo periodo è compreso tra il 1° e l'8 del mese e, in tal modo, è possibile calcolare e pubblicare i risultati del mese di riferimento durante il mese successivo.

Indice dei prezzi alla produzione per i servizi scelti

Da anni l'indice dei prezzi alla produzione viene esteso progressivamente al settore dei servizi. Gli ultimi risultati sono a disposizione (in francese) all'indirizzo:

<https://www.bfs.admin.ch/bfs/it/home/statistiche/prezzi/prezzi-produzione-prezzi-importazione/servizi.html>

Informazioni

Info PPI, UST, sezione Prezzi, tel.: +41 58 463 66 06, e-mail: ppi@bfs.admin.ch

Ufficio stampa UST, tel.: +41 58 463 60 13, e-mail: media@bfs.admin.ch

Offerta online

Per ulteriori informazioni e pubblicazioni: www.bfs.admin.ch/news/it/2024-0351

La statistica conta per voi: www.la-statistica-counta.ch

Abbonamento alle NewsMail dell'UST: www.news-stat.admin.ch

Sito Internet dell'UST: www.statistica.admin.ch

Accesso ai risultati

Questo comunicato è conforme ai principi del Codice delle buone pratiche della statistica europea. Esso definisce le basi che assicurano l'indipendenza, l'integrità e la responsabilità dei servizi statistici nazionali e comunitari. Gli accessi privilegiati sono controllati e sottoposti a embargo.

Conformemente alle disposizioni legali corrispondenti, il presente comunicato stampa è stato messo a disposizione della Banca nazionale svizzera (BNS) quattro giorni lavorativi prima della sua pubblicazione per l'assolvimento dei compiti che le sono stati affidati. Per elaborare le previsioni congiunturali e calcolare il PIL trimestrale, anche la Segreteria di Stato dell'economia (SECO) ha ricevuto il presente comunicato stampa quattro giorni lavorativi prima della sua pubblicazione. Le agenzie di stampa hanno ricevuto questo comunicato con un embargo di 15 minuti.

Indice dei prezzi alla produzione e all'importazione, dicembre 2020 = 100

Indici statistici nell'aprile 2024

Struttura	Ponderazione in %	Indice	Var. risp. al mese precedente		Var. risp. all'anno precedente in %
			in %	contributo alla variazione	
Indice dei prezzi alla produzione: totale	100,0000	107,0	0,4	0,391	-0,4
Agricoltura e silvicoltura	2,0714	107,4	-1,1	-0,024	1,5
Pietra, sabbia e ghiaia, sale	0,5816	106,9	0,0	0,000	2,7
Prodotti manifatturieri	92,7394	105,2	0,5	0,467	-1,0
Prodotti alimentari, bevande, prodotti a base di tabacco	9,7630	106,7	0,2	0,022	0,3
Tessili, abbigliamento, cuoio, prod. in cuoio, calzature	0,8706	108,7	0,0	0,000	0,4
Prodotti in legno	2,3191	121,9	0,1	0,002	2,5
Carta, prodotti cartacei, stampati	1,6073	114,7	0,0	0,000	-5,1
Prodotti petroliferi	0,7139	186,4	7,9	0,091	-0,5
Prodotti chimici e farmaceutici	29,8095	95,0	0,0	-0,001	-3,2
Articoli di gomma e materie plastiche	2,2682	108,5	0,0	0,000	-3,5
Vetro, ceramica, lavorazione di pietre e terre	1,9258	115,5	0,0	0,000	-0,3
Metalli, prodotti metallici	7,2602	117,2	1,1	0,088	-2,0
Prodotti informatici, elettronici e ottici, orologi	14,5092	107,9	1,1	0,166	1,2
Apparecchiature elettriche	5,8293	105,7	-0,8	-0,047	-2,0
Macchine	9,6393	108,5	0,8	0,075	1,1
Autoveicoli, parti per autoveicoli, altri mezzi di trasporto	1,0376	106,1	0,0	0,000	1,0
Mobili e altri prodotti	3,7788	103,1	1,9	0,068	-0,3
Riparazione e installazione di macchine e apparecchiature	1,4076	103,5	0,2	0,003	0,9
Fornitura di energia elettrica, gas	3,2092	164,3	-1,2	-0,058	16,1
Trattamento e distribuzione dell'acqua, gestione dei rifiuti, riciclaggio	1,3984	90,0	0,4	0,005	-9,3
Prodotti manifatturieri: mercato interno	41,4213	110,7	0,2	0,129	0,1
Prodotti manifatturieri: esportazioni	58,5787	101,4	0,8	0,785	-1,9
Prodotti agricoli e di silvicoltura	2,0714	107,4	-1,1	-0,024	1,5
Beni intermedi	28,0695	110,6	0,0	0,010	-1,3
Beni d'investimento	27,5147	107,8	1,2	0,338	0,7
Beni di consumo durevoli	1,9576	106,1	0,4	0,007	0,0
Beni di consumo non durevoli	35,0655	97,2	0,1	0,021	-2,3
Vettori energetici	4,1181	165,3	0,5	0,034	12,0
Zoccolo dell'inflazione ¹⁾	90,4465	104,2	0,4	0,334	-1,0
Indice dei prezzi all'importazione: totale	100,0000	108,6	0,9	0,907	-4,6
Prodotti agricoli	1,8769	120,7	2,9	0,060	-1,4
Prodotti dell'industria estrattiva	1,5903	219,1	4,5	0,139	-29,0
Prodotti manifatturieri	96,5328	106,6	0,7	0,708	-3,6
Prodotti alimentari, bevande, prodotti a base di tabacco	5,0468	109,1	1,3	0,067	-1,0
Tessili, abbigliamento, cuoio, prod. in cuoio, calzature	7,0884	104,1	0,0	0,000	-0,4
Prodotti in legno	1,1761	116,3	0,0	0,000	-7,6
Carta, prodotti cartacei	1,4007	108,9	0,0	0,000	-11,1
Prodotti petroliferi	2,6323	206,0	3,6	0,176	1,5
Prodotti chimici e farmaceutici	28,1239	97,2	-0,1	-0,027	-5,6
Articoli di gomma e materie plastiche	3,3334	109,7	0,0	0,000	-6,8
Vetro, ceramica, lavorazione di pietre e terre	1,6343	117,9	0,0	0,000	-10,8
Metalli, prodotti metallici	7,5282	117,2	2,3	0,183	-8,5
Prodotti informatici, elettronici e ottici	9,1448	95,5	1,4	0,112	-4,5
Apparecchiature elettriche	4,9474	104,4	0,0	-0,002	-1,0
Macchine	8,1482	106,3	-0,1	-0,010	-1,1
Autoveicoli, parti per autoveicoli, altri mezzi di trasporto	10,8729	106,3	0,0	0,000	-0,9
Mobili e altri prodotti	5,4554	106,8	4,0	0,209	1,1
Prodotti agricoli	1,8769	120,7	2,9	0,060	-1,4
Beni intermedi	27,0753	110,8	0,7	0,187	-8,1
Beni d'investimento	28,9669	104,0	0,7	0,182	-1,6
Beni di consumo durevoli	4,9830	104,3	2,6	0,124	-0,8
Beni di consumo non durevoli	33,0429	97,7	0,1	0,040	-2,3
Vettori energetici	4,0550	215,6	4,0	0,315	-13,2
Zoccolo dell'inflazione ¹⁾	89,4018	103,0	0,5	0,426	-3,3
Indice dei prezzi dell'offerta globale: totale ²⁾	100,0000	107,5	0,6	0,557	-1,8
Zoccolo dell'inflazione ¹⁾	90,1118	103,8	0,4	0,364	-1,7
Indice dei prezzi dell'offerta globale, mercato interno:	100,0000	111,2	0,4	0,432	-1,7

¹⁾ Totale senza le materie prime e i gruppi di prodotti affini suscettibili di forti oscillazioni di prezzo (in particolare i prodotti agricoli, la carne, i prodotti petroliferi, i metalli, il gas).

²⁾ Totale dell'indice dei prezzi alla produzione (per il 67,0869%) e all'importazione (per il 32,9131%).

³⁾ Totale dell'indice dei prezzi alla produzione, mercato interno (per il 45,7786%) e all'importazione (per il 54,2214%).

Contributi importanti alla variazione dell'indice totale nell'aprile 2024

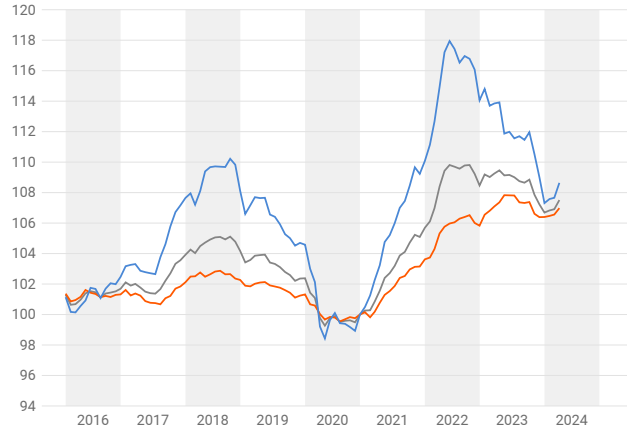
Voci	Contributo alla variazione dell'indice totale rispetto alla rilevazione precedente	Ponderazione in %	Indice	Variazione rispetto al marzo 2024 in %	Variazione rispetto all'anno precedente in %
Indice dei prezzi alla produzione					
Orologi	0,164	6,1561	112,0	2,6	2,1
Prodotti petroliferi	0,091	0,7139	186,4	7,9	-0,5
Macchine	0,075	9,6393	108,5	0,8	1,1
Strumenti e forniture mediche e dentistiche	0,060	2,8369	101,7	2,3	-0,4
Prodotti metallici	0,050	5,6900	114,5	0,8	-0,4
Metalli, semilavorati in metallo	0,038	1,5702	127,2	2,1	-6,7
Strumenti per irradiaz., app. elettromedicali ed elettroterap.	0,020	3,2076	100,8	0,7	-0,6
Carne e prodotti a base di carne	0,020	1,9800	105,3	1,0	6,2
Latte crudo	-0,021	0,5232	104,7	-4,0	-5,7
Elementi elettronici e schede elettroniche	-0,027	2,5950	110,9	-1,0	2,5
Apparecchiature elettriche	-0,047	5,8293	105,7	-0,8	-2,0
Gas	-0,058	0,7231	162,4	-5,0	-14,7
Indice dei prezzi all'importazione					
Prodotti petroliferi	0,176	2,6323	206,0	3,6	1,5
Petrolio greggio e gas naturale	0,138	1,4128	233,8	4,7	-29,8
Prodotti metallici	0,090	3,7326	113,2	2,3	-1,9
Metalli non ferrosi e prodotti relativi	0,086	1,8829	117,3	4,3	-8,7
Strumenti e forniture mediche e dentistiche	0,084	2,2264	105,4	4,0	3,0
Mobili	0,051	1,8310	109,4	2,8	-1,1
Apparecchiature per le comunicazioni	0,050	2,1558	93,0	2,8	-5,1
Caffè verde	0,042	0,3363	159,1	9,3	6,0
Dolciumi a base di cacao e cioccolato	0,041	0,2809	139,4	12,7	33,1
Strumenti per irradiaz., app. elettromedicali ed elettroterap.	0,029	0,5597	98,0	6,0	4,2
Elementi elettronici e schede elettroniche	0,026	0,7291	104,4	3,8	-0,4
Orologi	0,016	0,9200	99,5	1,9	-1,5
Fili e cavi elettrici, attrezzature per cablaggio	0,014	0,6583	110,2	2,1	-0,5
Strumenti ottici e attrezzature fotografiche	0,013	0,5753	101,1	2,4	-0,9
Oli e grassi vegetali e animali	0,012	0,3015	106,0	4,3	-1,3
Acciaio fino	0,010	0,2660	117,6	3,5	-19,3
Macchine	-0,010	8,1482	106,3	-0,1	-1,1
Computer portatili	-0,016	0,8540	87,0	-2,3	-15,2
Preparati farmaceutici	-0,027	16,5234	91,7	-0,2	-2,9

Indice dei prezzi alla produzione e all'importazione

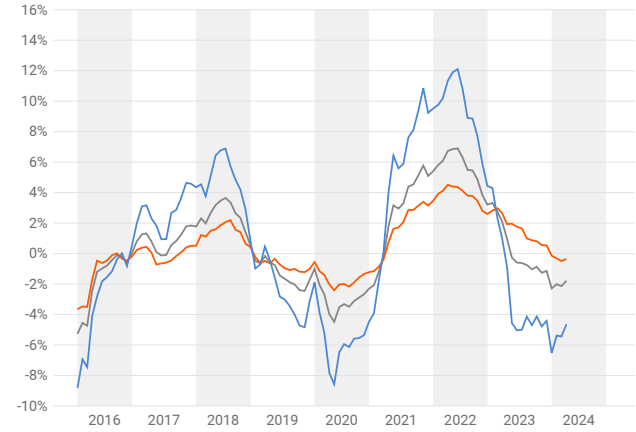
Tutti gli indici: base dicembre 2020 = 100

— Indice dei prezzi dell'offerta totale (IPOT) — Indice dei prezzi alla produzione (IPP) — Indice dei prezzi all'importazione (IPI)

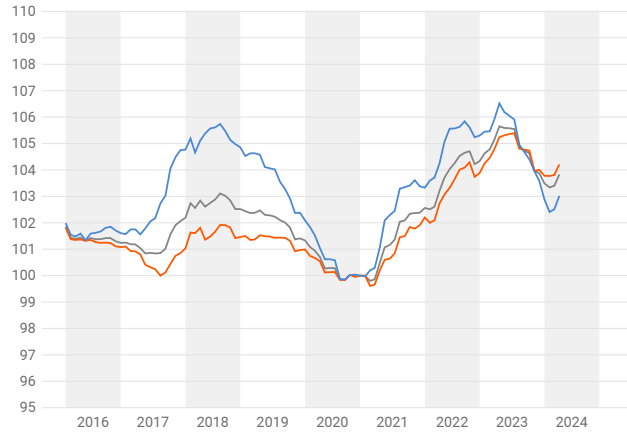
Evoluzione dell'indice (indice generale)



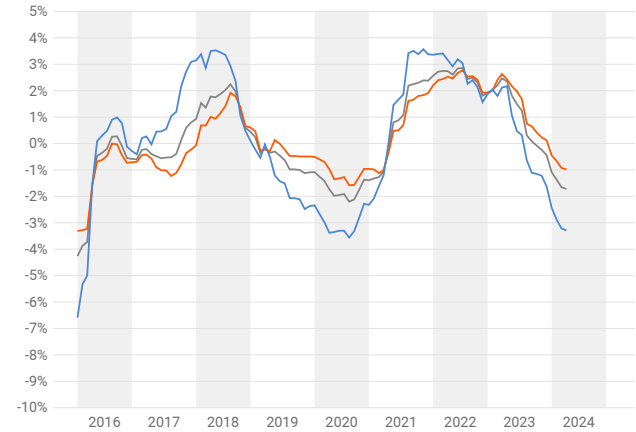
Variazione rispetto all'anno precedente



Evoluzione dell'indice (zoccolo dell'inflazione)



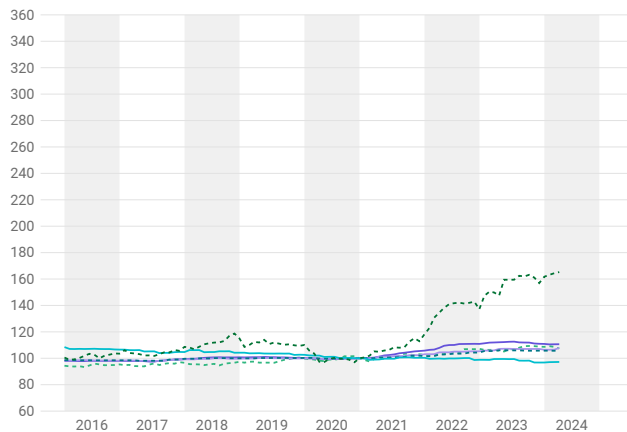
Variazione rispetto all'anno precedente



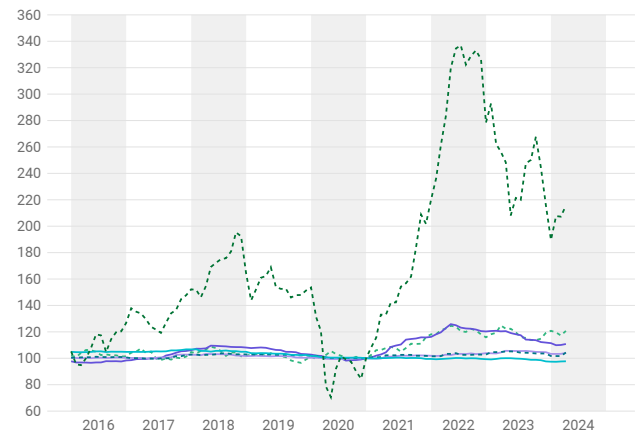
Evoluzione in base al genere dei prodotti

— Prodotti agricoli e silvicoli — Beni intermedi — Beni d'investimento — Beni di consumo durevoli — Beni di consumo non durevoli — Vettori energetici

Indice dei prezzi alla produzione



Indice dei prezzi all'importazione



Dati aggiornati: 30.04.2024

Fonte: UST – Indice dei prezzi alla produzione e all'importazione

© UST 2024