Schweizerische Eidgenossenschaft
Confédération suisse
Confederazione Svizzera
Confederaziun svizra

Département fédéral de l'intérieur DFI
Office fédéral de la statistique OFS

Ménages privés, en 2012

Total[1]: 3 553 700 ± 0,2%

Ménages non familiaux — 1 315 800 ± 0,8%

Ménages d'une personne
1 261 750 ± 0,8%



Ménages de plusieurs personnes
54 050 ± 3,5%



Ménages monofamiliaux — 2 184 000 ± 0,3%

Couples sans enfant
1 020 800 ± 0,6%

- Couples mariés sans enfant
  772 700 ± 0,7%



- Couples en union libre sans enfant
  234 700 ± 1,6%

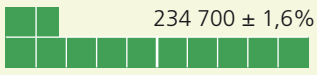

- Couples homosexuels sans enfant
  13 400 ± 7,7%

Couples avec enfant(s)
965 200 ± 0,6%

- Couples mariés avec ≥1 enfant de < 25 ans
  814 700 ± 0,6%
  - Familles non recomposées
    782 200 ± 0,7%



  - Familles recomposées
    32 500 ± 3,8%



- Couples mariés avec enfant le plus jeune de ≥ 25 ans
  72 700 ± 2,5%



- Couples en union libre avec ≥1 enfant < 25 ans
  75 300 ± 2,7%
  - Familles non recomposées
    49 400 ± 3,5%



  - Familles recomposées
    25 800 ± 4,4%



- Couples homosexuels avec ≥1 enfant de moins de 25 ans
  (400) ± 36,8%
- Couples homosexuels avec enfant le plus jeune de 25 ans ou plus
  X
- Couples en union libre avec enfant le plus jeune de ≥ 25 ans
  2 100 ± 15,2%

Pères et mères seuls avec enfant(s)
198 000 ± 1,8%

- Mères seules avec ≥1 enfant de moins de 25 ans
  133 100 ± 2,2%



- Mères seules avec enfant le plus jeune de ≥ 25 ans
  34 900 ± 4,0%



- Pères seuls avec ≥1 enfant de moins de 25 ans
  21 800 ± 5,4%



- Pères seuls avec enfant le plus jeune de ≥ 25 ans
  8 200 ± 8,7%



Ménages multifamiliaux

Ménages avec au moins deux noyaux familiaux indépendants — 13 900 ± 5,8%



1 carré ■ correspond à 20 000 ménages

Source: OFS – Relevé structurel (RS)

Renseignements:
Yvon Csonka, OFS, Section Démographie et migration,
tél.: +41 32 71 36185, e-mail : Yvon.Csonka@bfs.admin.ch

ID du document: gr-f-01.05_2012 © OFS, Neuchâtel 2014

( ) Extrapolation basée sur 50 observations ou moins. Les résultats sont à interpréter avec beaucoup de précaution.

X Extrapolation basée sur 5 observations ou moins. Les valeurs ne sont pas publiées.

± Le relevé structurel est une enquête par sondage. L'intervalle de confiance indique la précision du résultat.

1 Ce total comprend 40 000 ménages (± 3.5%) de plusieurs personnes dont le type ne peut être déterminé, et qui ne sont pas représentés dans ce graphique.