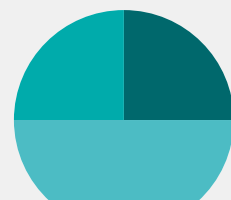




Actualités OFS



10 Tourisme

Neuchâtel, octobre 2024

Voyages de la population résidente suisse, en 2023

En 2023, chaque personne résidant en Suisse a entrepris en moyenne 2,9 voyages avec nuitées, ainsi que 9,4 voyages d'une journée¹. 36% des voyages avec nuitées ainsi que 93% des voyages sans nuitée avaient une destination en Suisse.

Voyages avec nuitées

89% de la population résidente² a entrepris au moins un voyage avec au minimum une nuitée hors du domicile en 2023. Le nombre total de ces voyages représente une moyenne de 2,9 voyages par personne (G1), soit 11% de plus que l'année précédente mais en-dessous du record de 2017 (3,1).

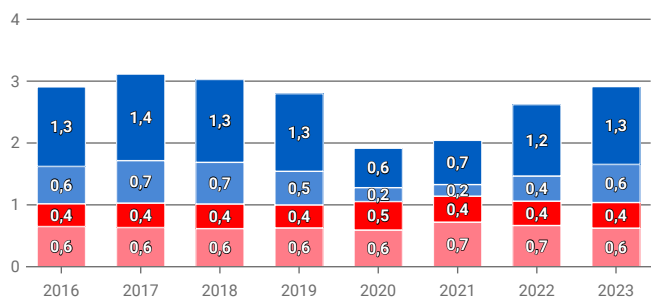
En 2023, les femmes ont davantage voyagé, avec une moyenne de 3,1 voyages avec nuitées contre 2,7 pour les hommes (G2). De tous les groupes de population distingués ici, les 6 à 14 ans sont les seuls à avoir réalisé la majorité de leurs voyages avec nuitées en Suisse (58%). Les 25 à 44 ans, quant à eux, détiennent le record avec 3,6 voyages par personne, tandis que les 65 ans et plus, comme les années précédentes, affichent le nombre le plus faible avec 2,1 voyages. En termes relatifs, les personnes domiciliées en Suisse alémanique sont celles qui ont le plus voyagé en Suisse, réalisant 39% de leurs déplacements à l'intérieur du pays. En comparaison, celles domiciliées en Suisse italienne et en Suisse romande ont effectué respectivement 28% et 26% de leurs voyages sur le territoire national.

Voyages avec nuitées

Nombre de voyages par personne

G1

■ En Suisse: 1-3 nuitées ■ En Suisse: 4 nuitées ou plus
■ À l'étranger: 1-3 nuitées ■ À l'étranger: 4 nuitées ou plus



État des données: 24.10.2024

Source: OFS – Comportement en matière de voyages

gr-f-10.04.01.01

© OFS 2024

¹ Déplacement de trois heures au minimum ne faisant pas partie de la mobilité au quotidien.

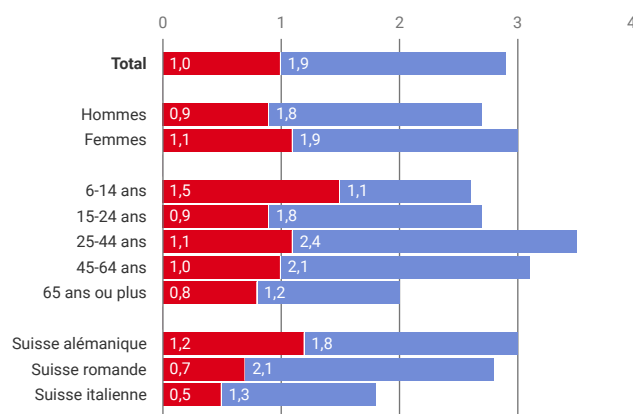
² Population résidente permanente de 6 ans et plus: 8 118 485 personnes.

Voyages avec nuitées selon les groupes de population, en 2023

Nombre de voyages par personne

G2

■ En Suisse ■ À l'étranger



État des données: 24.10.2024

Source: OFS – Comportement en matière de voyages

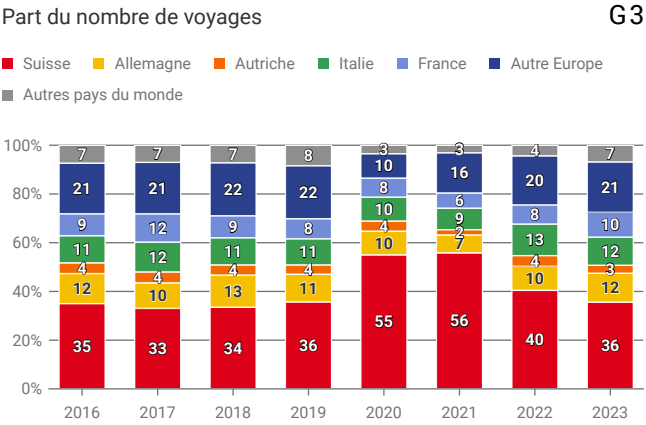
gr-f-10.04.01.02.01

© OFS 2024

Destination

Comme pour la période d'avant pandémie, la majorité des voyages avec nuitées se sont effectués à l'étranger en 2023, à hauteur de 64% (G3). L'Allemagne et l'Italie se partagent la palme avec 12% des voyages avec nuitées chacune, suivies par la France (10%). Près d'un quart des voyages a mené vers d'autres pays d'Europe et seulement 7% des voyages avec nuitées avaient une destination en dehors de l'Europe. Sur la totalité des voyages menant à l'étranger, on observe un bond de 21% entre 2022 et 2023, passant de 12,5 millions à 15,2 millions de voyages avec nuitées, dépassant même le niveau d'avant pandémie (2019: 14,1 millions de voyages avec nuitées).

Voyages avec nuitées selon la destination



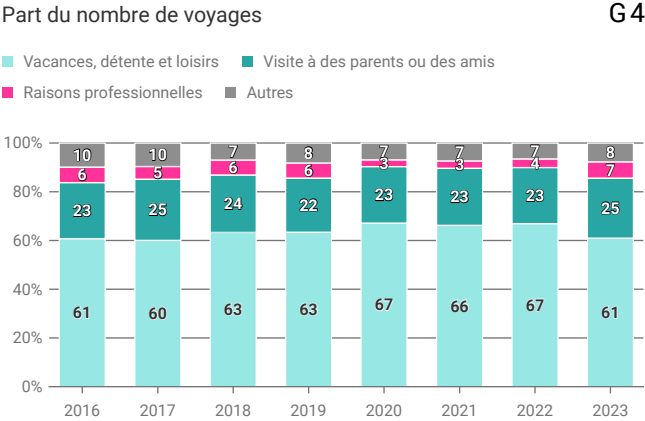
Le total peut être légèrement supérieur ou inférieur à 100% en raison des écarts d'arrondi.

État des données: 24.10.2024
Source: OFS – Comportement en matière de voyages
gr-f-10.04.01.03.01a © OFS 2024

Motif des voyages

Les vacances et la détente ont été invoquées pour 61% des voyages avec nuitées (G4) en 2023, soit leur niveau le plus faible depuis 2017. En revanche, les voyages destinés à rendre visite à des parents ou des amis ont augmenté de deux points de pourcentage sur un an, pour s'établir à 25%. Par ailleurs, les voyages professionnels ont atteint leur plus forte part de ces huit dernières années, représentant 7% du total des voyages avec nuitées en 2023.

Voyages avec nuitées selon le motif



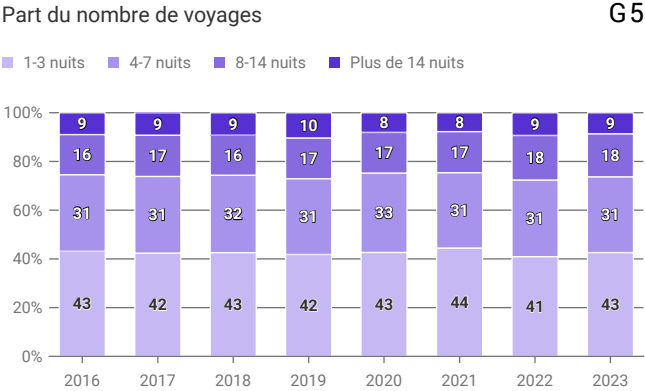
Le total peut être légèrement supérieur ou inférieur à 100% en raison des écarts d'arrondi.

État des données: 24.10.2024
Source: OFS – Comportement en matière de voyages
gr-f-10.04.01.03.01b © OFS 2024

Durée des voyages

Comme les années précédentes, les voyages ont été majoritairement des séjours de 1 à 3 nuitées en 2023 (43%; G5). Les séjours de 4 à 7 nuitées ont constitué la deuxième catégorie la plus importante avec 31% des voyages, suivis par ceux de 8 à 14 nuitées avec 18%. Les longs séjours de plus de 14 nuitées représentent la plus faible catégorie, comptabilisant seulement 9% des voyages. La comparaison temporelle montre que ces proportions n'ont guère évolué au cours des dernières années.

Voyages avec nuitées selon la durée



Le total peut être légèrement supérieur ou inférieur à 100% en raison des écarts d'arrondi.

État des données: 24.10.2024
Source: OFS – Comportement en matière de voyages
gr-f-10.04.01.03.01c © BFS 2024

Hébergement

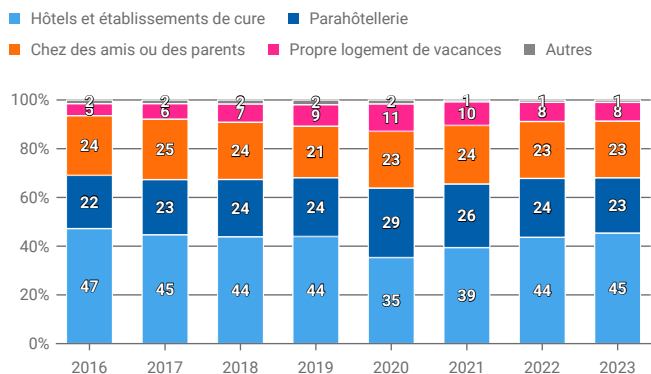
Pour plus de deux tiers des voyages (G6), l'hébergement s'est fait soit à l'hôtel ou dans un établissement de cure, soit en parahôtellerie. Viennent ensuite l'hébergement chez des amis ou des parents (23%), puis dans son propre logement de vacances ou

dans un logement de vacances gratuit (8%). En 2023, la répartition des types d'hébergement était à nouveau similaire à celle d'avant la pandémie.

Voyages avec nuitées selon l'hébergement principal

Part du nombre de voyages

G6



Le total peut être légèrement supérieur ou inférieur à 100% en raison des écarts d'arrondi.

État des données: 24.10.2024

Source: OFS – Comportement en matière de voyages

gr-f-10.04.01.03.01e

© OFS 2024

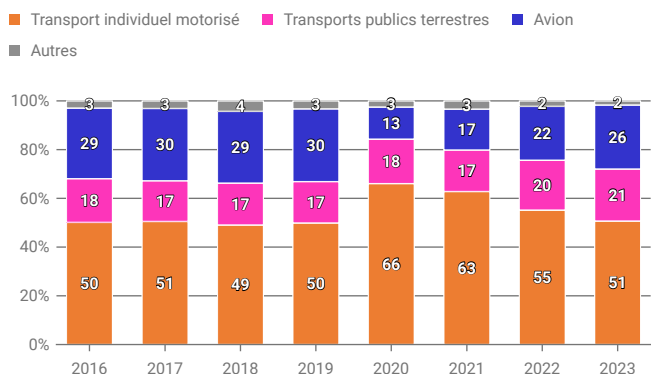
Moyen de transport principal

En 2023, la plupart des voyages avec nuitées ont été effectués en transport individuel motorisé (51%; G7). Néanmoins, leur part a diminué pour la troisième année consécutive et retrouvé son niveau d'avant pandémie. En revanche, les voyages en avion (26%) ont continuellement augmenté depuis 2020, mais restent inférieur à leur niveau d'avant. Les transports publics terrestres (21%), quant à eux, continuent de gagner du terrain, atteignant leur plus forte part de ces huit dernières années.

Voyages avec nuitées selon le moyen de transport principal

Part du nombre de voyages

G7



Le total peut être légèrement supérieur ou inférieur à 100% en raison des écarts d'arrondi.

État des données: 24.10.2024

Source: OFS – Comportement en matière de voyages

gr-f-10.04.01.03.01f

© OFS 2024

Dépenses

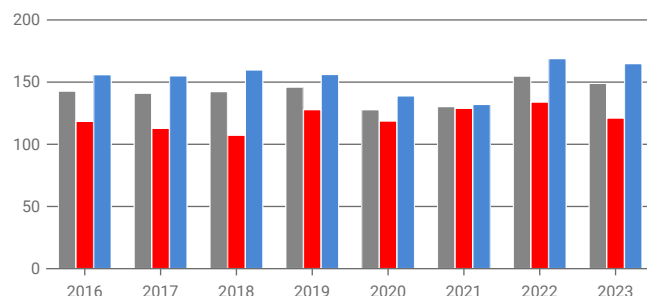
En 2023, chaque personne a dépensé en moyenne 149 francs par jour lors des voyages privés avec nuitées (G8). Tant les dépenses quotidiennes effectuées lors d'un voyage à l'étranger (165 francs) que celles effectuées en Suisse (121 francs) ont légèrement diminué par rapport à 2022, de respectivement 2% et 10%. Ces dépenses englobent le coût des transports, de l'hébergement, des repas et des boissons ainsi que d'autres dépenses diverses occasionnées pendant un voyage.

Dépenses moyennes par personne et par jour pour les voyages privés avec nuitées

G8

en CHF

■ Total ■ En Suisse ■ A l'étranger



État des données: 24.10.2024

Source: OFS – Comportement en matière de voyages

gr-f-10.04.01.05.01

© OFS 2024

Voyages sans nuitée

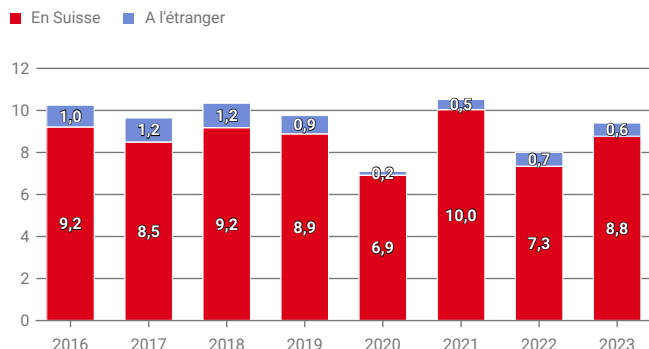
La population résidente suisse a effectué 76,4 millions de voyages d'une journée (voyages sans nuitée) en 2023, soit une hausse de 19% par rapport à l'année précédente. Cela correspond à une moyenne de 9,4 voyages sans nuitée par personne, dont 8,8 effectués sur le territoire national (G9). Les personnes vivant en Suisse alémanique ont effectué 10,9 voyages d'une journée, celles en Suisse romande 5,7 et celles en Suisse italienne 4,8.

Les loisirs et la détente représentaient le motif le plus souvent invoqué en 2023, soit pour 54% des voyages sans nuitée. À l'inverse, les voyages professionnels n'ont représenté que 4% des voyages journaliers, leur part étant restée stable par rapport à l'année précédente.

Voyages sans nuitée par personne

Nombre de voyages

G9



État des données: 24.10.2024

Source: OFS – Comportement en matière de voyages

gr-f-10.04.02.01

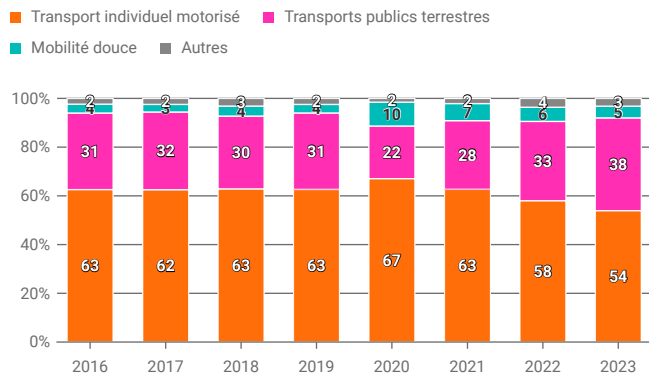
© OFS 2024

Le transport individuel motorisé demeure le moyen de transport le plus utilisé en 2023, représentant 54% des voyages d'une journée (G10). Ce mode a néanmoins reculé de 9 points de pourcentage par rapport à 2019, tandis que les transports publics terrestres progressaient de 7 points sur la même période, atteignant un niveau record de 38% en 2023. Avec une part de 5%, les voyages journaliers à pied ou à vélo sont restés stables par rapport à l'année précédente.

Voyages sans nuitées selon le moyen de transport principal

Part du nombre de voyages

G10



Le total peut être légèrement supérieur ou inférieur à 100% en raison des écarts d'arrondi.

État des données: 24.10.2024

Source: OFS – Comportement en matière de voyages

gr-f-10.04.02.02.01b

© OFS 2024

Définition du voyage

Un voyage est défini comme un déplacement au cours duquel une personne quitte son environnement habituel pour une durée de trois heures au minimum (voyage sans nuitée) et de 365 jours au maximum (voyage avec nuitées). Ne sont pas pris en considération les déplacements liés à des activités régulières et répétées (ayant lieu une ou plusieurs fois par semaine).

Remarques méthodologiques

Depuis 2008, l'enquête sur le comportement en matière de voyages de la population résidente suisse est réalisée chaque année. En 2023, quelque 2750 personnes de 6 ans et plus ont pris part à l'enquête (jusqu'en 2011 seules les personnes âgées de 15 ans et plus étaient interrogées).

Le comportement en matière de voyages est relevé dans le cadre d'un module supplémentaire de l'enquête sur le budget des ménages (EBM). Dans chacun des quelque 2750 ménages de l'échantillon, une personne est désignée aléatoirement pour fournir des informations par téléphone sur son comportement en matière de voyages.

Une nouvelle méthode est utilisée depuis 2020. Les chiffres ont été recalculés à partir de l'année 2016 et les statistiques des années 2016 à 2023 peuvent donc être considérées comme une série chronologique.

Les différences mentionnées dans le texte sont toutes individuellement significatives du point de vue statistique. Toutefois, compte tenu de la taille des échantillons, celles que l'on peut observer dans les graphiques ne sont pas nécessairement toutes individuellement significatives.

Éditeur:

Office fédéral de la statistique (OFS)

Renseignements:

section MOBIL, OFS, tél. +41 58 463 64 68, reisen@bfs.admin.ch

Rédaction:

Valentin Udriot, OFS; Jean-Luc Muralti, OFS

Série:

Statistique de la Suisse

Domaine:

10 Tourisme

Langue du texte original:

français

Mise en page:

Publishing et diffusion PUB, OFS

Graphiques:

Publishing et diffusion PUB, OFS

En ligne:

www.statistique.ch

Imprimés:

www.statistique.ch
Office fédéral de la statistique, CH-2010 Neuchâtel,
order@bfs.admin.ch, tél. +41 58 463 60 60
Impression réalisée en Suisse

Copyright:

OFS, Neuchâtel 2024
La reproduction est autorisée, sauf à des fins commerciales, si la source est mentionnée.

Numéro OFS:

503-2300

Les informations publiées ici contribuent à mesurer la réalisation des objectifs de développement durable (ODD).



Système d'indicateurs MONET 2030

www.statistique.ch → Statistiques → Développement durable → Système d'indicateurs MONET 2030