

2021– 2023



13

Sicurezza sociale

Neuchâtel 2024

Statistica delle casse pensioni

Cifre chiave 2021–2023



Schweizerische Eidgenossenschaft
Confédération suisse
Confederazione Svizzera
Confederaziun svizra

Dipartimento federale dell'interno DFI
Ufficio federale di statistica UST



Istituti di previdenza

1320



Persone assicurate attive

4 736 943



Investimenti, mia. di fr.

1129



Pensionati
(rendite di vecchiaia)

915 789

Prestazioni, mia. di fr.



26

Rendite di
vecchiaia



2

Rendite
d'invalidità



4

Rendite per
i superstiti



15

Capitale di
vecchiaia

Categorie di investimenti



- ① azioni 30,2%
- ② obbligazioni 27,3%
- ③ beni immobili 22,5%
- ④ investimenti alternativi 8,2%
- ⑤ altri 7,6%
- ⑥ liquidità 4,2%

Fonti: UST – Statistica delle casse pensioni 2023



www.statistica.admin.ch

© UST 2024

Investimenti

T1

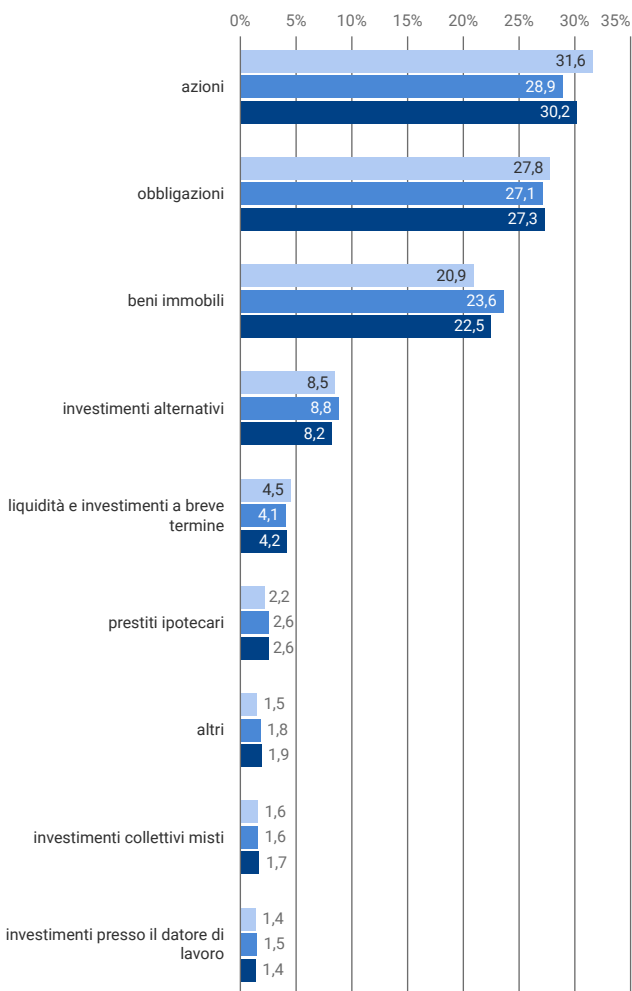
Attivi in milioni di franchi	2021	2022	2023
Investimenti diretti e collettivi	1158 204	1 065 050	1 127 736
Liquidità e investimenti a breve termine	51 841	44 132	47 357
Crediti e prestiti incl. IP	7 866	7 338	7 250
Crediti presso il datore di lavoro	16 015	15 096	15 092
Partecipazioni presso il datore di lavoro	1 066	930	1 021
Obbligazioni svizzere	145 360	133 356	147 346
Obbligazioni estere in franchi svizzeri	30 382	26 417	26 926
Obbligazioni estere in valuta estera	146 670	129 405	134 408
Prestiti ipotecari	25 478	26 889	29 018
Beni immobili svizzeri	204 098	211 259	217 006
Beni immobili esteri	38 311	39 966	36 535
Azioni svizzere	121 321	101 320	110 136
Azioni estere	245 536	207 011	230 880
Infrastrutture svizzere ed estere	7 115	10 859	13 030
Private Equity	26 922	28 278	27 855
Hedge Funds	14 932	13 207	11 491
Insurance Linked Securities	8 149	7 570	7 583
Materie prime	10 858	9 563	9 233
Infrastrutture (investimenti alternativi)	8 852	10 388	11 255
Altri investimenti alternativi	29 233	24 771	24 979
Investimenti collettivi misti	18 161	17 258	19 300
Altri attivi	38	37	35
Limitazione contabile attiva	1 141	1 040	1 387
Totale attivi¹	1 159 345	1 066 090	1 129 123
di cui investimenti collettivi	814 048	745 311	806 122

¹ senza attivi da contratti d'assicurazione

Categorie di investimenti

In % del totale degli attivi¹

■ 2021 ■ 2022 ■ 2023



¹ senza attivi da contratti d'assicurazione

Dati aggiornati: 13.11.2024

Fonte: UST – Statistica delle casse pensioni

gr-i-13.03.01.19

© UST 2024

Impegni e capitali di previdenza

T2

Passivi in milioni di franchi	2021	2022	2023
Impegni e altri passivi	18 250	18 957	19 504
Prestazioni di libero passaggio e rendite	11 760	12 797	13 383
Banche, assicurazioni	484	461	473
Altri impegni	3 009	2 986	2 832
Altri passivi ¹	2 997	2 713	2 816
Riserve dei contributi del datore di lavoro	9 428	9 355	8 017
Capitali di previdenza e accantonamenti tecnici	988 583	1 006 197	1 033 805
Avere di vecchiaia LPP secondo il conto testimone	214 061	221 214	229 330
Capitale di previdenza rimanente persone assicurate attive	323 238	338 122	356 759
Capitale di previdenza persone beneficiarie di rendite	395 748	398 905	402 333
Accantonamenti tecnici	55 536	47 956	45 383
Riserve di fluttuazione di valore	144 765	65 355	94 154
Capitale di fondazione, fondi liberi	28 647	6 109	8 063
Copertura insufficiente	-30 328	-39 883	-34 420
Totale passivi²	1 159 345	1 066 090	1 129 123

¹ limitazione contabile passiva, accantonamenti non tecnici

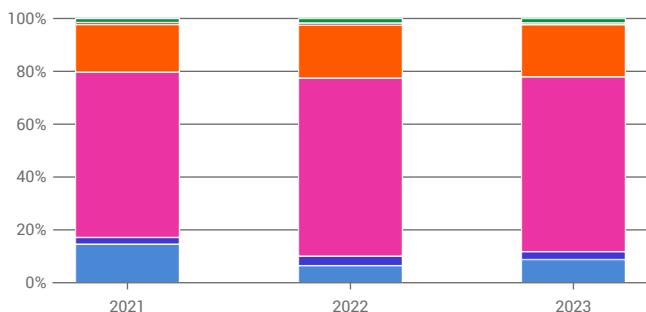
² senza passivi da contratti d'assicurazione

Fonte: UST – Statistica delle casse pensioni 2023

© UST 2024

Ripartizione dei passivi¹

- riserve di fluttuazione di valore e fondi liberi, ecc.
- copertura insufficiente
- previdenza rimanente (parte coperta)
- avere di vecchiaia LPP secondo il conto testimone
- riserve dei contributi del datore di lavoro
- impegni e altri passivi



¹ senza passivi da contratti d'assicurazione

Dati aggiornati: 13.11.2024

Fonte: UST – Statistica delle casse pensioni

gr-i-13.03.01.18

© UST 2024

Estratto dal conto d'esercizio

T3

In milioni di franchi		2021	2022	2023
K	Contributi e versamenti ordinari ed altro	60 838	63 029	64 641
	Contributi regolamentari – persone assicurate attive	21 308	22 239	23 345
	Contributi regolamentari – datori di lavoro	30 031	31 259	32 635
	Prelievo delle riserve dei contributi del datore di lavoro per il finanziamento dei contributi	-1 109	- 853	- 927
	Versamenti unici e somme di riscatto – persone assicurate attive	7 337	7 491	7 545
	Versamenti unici e somme di riscatto – datori di lavoro	1 121	1 269	681
	Contributi di risanamento – persone assicurate attive	58	59	61
	Contributi di risanamento – datori di lavoro	172	146	166
	Versamenti nelle riserve dei contributi del datore di lavoro	1 386	1 030	743
L	Prestazioni d'entrata	38 556	46 953	46 695
	Apporti di libero passaggio	35 120	43 554	43 497
K-L	Apporti derivanti da contributi e da prestazioni d'entrata	99 394	109 982	111 336
M	Prestazioni regolamentari	-43 372	-45 811	-48 252
	Rendite di vecchiaia	-24 756	-25 366	-25 739
	Rendite per i superstiti	-4 114	-4 122	-4 163
	Rendite d'invalidità	-2 145	-2 147	-2 193
	Prestazioni in capitale al pensionamento	-11 305	-13 041	-14 960
N	Prestazioni extra-regolamentari	-181	-96	- 121
O	Prestazioni d'uscita, versamenti anticipati, ecc.	-47 282	-54 656	-54 637
	Prestazioni di libero passaggio all'uscita	-42 780	-50 546	-50 618
	Versamenti anticipati per la proprietà d'abitazioni	-1 821	-1 877	-1 995
	Versamenti in caso di divorzio	-955	-861	- 871
M-O	Spese per prestazioni e versamenti anticipati	-90 835	-100 563	-103 010
P/Q	Liquidazione/costituzione di capitali di previdenza, accantonamenti tecnici e riserve costituite da contributi	-43 630	-19 501	-28 050
R	Ricavi da prestazioni d'assicurazione	17 804	20 339	18 421
S	Costi d'assicurazione	-15 725	-15 512	-14 792
K-S	Risultato netto dell'attività d'assicurazione	-32 992	-5 255	-16 095
T	Risultato netto degli investimenti	87 008	-105 053	54 162
U	Liquidazione (+)/costituzione (-) degli accantonamenti non tecnici	36	-178	99
V	Altri ricavi	177	168	154
W	Altri costi	-81	-89	- 59
X	Costi per l'amministrazione	-981	-1 006	-1 060

Estratto dal conto d'esercizio (continuazione)

T3

In milioni di franchi	2021	2022	2023
K-X Eccedenza dei ricavi/costi prima della costituzione/liquidazione delle riserve di fluttuazione di valore	53 167	-111 413	37 201
Y Liquidazione (+)/costituzione (-) delle riserve di fluttuazione di valore	-33 914	79 273	-28 992
Z Eccedenza dei ricavi (+) / eccedenza dei costi (-)	19 253	-32 140	8 209

Fonte: UST – Statistica delle casse pensioni 2023

© UST 2024

Persone beneficiarie e prestazioni

T4

Persone beneficiarie di prestazioni	2021	2022	2023
Totale persone beneficiarie di prestazioni	1 290 705	1 317 867	1 342 487
Persone beneficiarie di rendite (alla data di chiusura)	1 233 162	1 257 400	1 278 978
Rendite di vecchiaia	869 722	893 888	915 789
Rendite d'invalidità	111 883	110 559	109 773
Rendite per i figli ¹	43 666	42 903	42 845
Rendite per coniugi	192 806	194 771	195 350
Rendite per orfani	14 821	15 047	14 988
Altre rendite	264	232	233
Persone beneficiarie di prestazioni regolamentari in capitale	57 543	60 467	63 509
alla pensione	51 214	54 273	57 237
in caso di decesso e d'invalidità	6 329	6 194	6 272
Persone beneficiarie di prestazioni d'uscita, versamenti anticipati per la PPA / il divorzio	771 262	872 242	948 089

Prestazioni in milioni di franchi	2021	2022	2023
Totale prestazioni	43 103	45 661	48 105
Rendite (alla data di chiusura)	30 764	31 499	31 955
Rendite di vecchiaia	24 585	25 240	25 626
Rendite d'invalidità	1 939	1 945	1 977
Rendite per i figli ¹	192	191	188
Rendite per coniugi	3 947	4 021	4 064
Rendite per orfani	97	100	98
Altre rendite	4	2	2
Prestazioni regolamentari in capitale	12 339	14 162	16 150
alla pensione	11 305	13 041	14 960
in caso di decesso e d'invalidità	1 034	1 121	1 190
Prestazioni d'uscita, versamenti anticipati per la PPA / il divorzio	45 556	53 284	53 484

¹ rendite per i figli di pensionati e i figli d'invalidi

Istituti di previdenza (IP)	2021	2022	2023
Totale IP	1 389	1 353	1 320
IP registrati soggetti alla LPP	1 171	1 144	1 119
di diritto pubblico	68	66	66
di diritto privato	1 103	1 078	1 053
IP non registrati, per la previdenza pre- e sovraobbligatoria	218	209	201
di diritto pubblico	1	-	-
di diritto privato	217	209	201
Persone assicurate attive	2021	2022	2023
Totale persone assicurate attive	4 477 775	4 619 879	4 736 943
IP registrati soggetti alla LPP	4 350 118	4 484 396	4 600 672
di diritto pubblico	626 829	639 999	658 214
di diritto privato	3 723 289	3 844 397	3 942 458
IP non registrati, per la previdenza pre- e sovraobbligatoria	127 657	135 483	136 271
di diritto pubblico	127	-	-
di diritto privato	127 530	135 483	136 271

Fonte: UST – Statistica delle casse pensioni 2023

© UST 2024

Persone assicurate attive in funzione della forma amministrativa e della copertura dei rischi¹

2022

	Istituzioni collettive e comuni	Altri istituti di previdenza
autonomo (senza riassicurazione)	791 282	724 933
autonomo (con assicurazione excess-of-loss / stop-loss)	758 138	153 606
parzialmente autonomo	1 224 974	298 175
collettivo	613 894	11 074

2023

	Istituzioni collettive e comuni	Altri istituti di previdenza
autonomo (senza riassicurazione)	824 813	736 653
autonomo (con assicurazione excess-of-loss / stop-loss)	792 572	151 092
parzialmente autonomo	1 286 989	311 021
collettivo	580 183	7 503

¹ senza istituti di previdenza secondo l'art. 1e OPP 2

Dati aggiornati: 13.11.2024

Fonte: UST – Statistica delle casse pensioni

gr-i-13.03.01.10

© UST 2024

Cifre chiave della statistica delle casse pensioni

T6

	2021	2022	2023
Istituti di previdenza	1 389	1 353	1 320
Persone assicurate attive	4 477 775	4 619 879	4 736 943
Contributi e versamenti delle persone assicurate attive (in mio. di franchi)	28 731	29 811	30 981
Contributi e versamenti degli datori di lavoro (in mio. di franchi)	31 674	32 899	33 358
Persone beneficiarie di prestazioni ¹ (rendite e capitale)	1 290 705	1 317 867	1 342 487
Rendite ² (in mio. di franchi)	31 033	31 649	32 102
Prestazioni in capitale ¹ (in mio. di franchi)	12 339	14 162	16 150
Risultato netto degli investimenti (in mio. di franchi)	87 008	-105 053	54 162
Totale di bilancio ³ (in mio. di franchi)	1 159 345	1 066 090	1 129 123

¹ in caso di vecchiaia, di decesso e d'invalidità

² secondo il conto d'esercizio

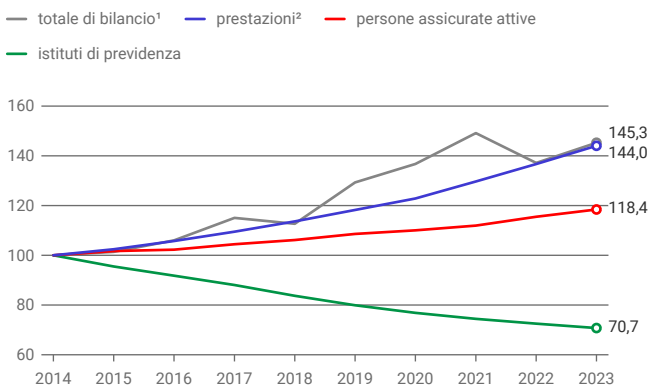
³ senza attivi/passivi da contratti d'assicurazione

Fonte: UST – Statistica delle casse pensioni 2023

© UST 2024

Evoluzione delle cifre chiave della statistica delle casse pensioni

Indice 2014 = 100



¹ senza attivi/passivi da contratti d'assicurazione

² rendite e capitale

Dati aggiornati: 13.11.2024

Fonte: UST – Statistica delle casse pensioni

gr-i-13.03.01.01

© UST 2024

Editore:	Ufficio federale di statistica (UST)
Informazioni:	sezione BEVO, UST, tel. +41 800 86 42 10, pkstat@bfs.admin.ch
Redazione:	Julia Kopp, UST
Contenuto:	sezione BEVO, UST
Serie:	Statistica della Svizzera
Settore:	13 Sicurezza sociale
Testo originale:	tedesco
Traduzione:	Servizi linguistici dell'UST
Grafica e impaginazione:	Publishing e diffusione PUB, UST
Grafici:	Olivier Geiser, UST
Versione digitale:	www.statistica.admin.ch
Versione cartacea:	www.statistica.admin.ch Ufficio federale di statistica, CH-2010 Neuchâtel, order@bfs.admin.ch , tel. +41 58 463 60 60 stampato in Svizzera
Copyright:	UST, Neuchâtel 2024 Riproduzione autorizzata, eccetto per scopi commerciali, con citazione della fonte.
Numero UST:	556-2300

Le informazioni contenute in questa pubblicazione contribuiscono alla misurazione degli obiettivi di sviluppo sostenibile (OSS).



Il sistema di indicatori MONET 2030

www.statistica.admin.ch → Statistiche → Sviluppo sostenibile
→ Il sistema di indicatori MONET 2030