

2021– 2023



13

Soziale
Sicherheit

Neuchâtel 2024

Pensionskassenstatistik

Kennzahlen 2021–2023



Schweizerische Eidgenossenschaft
Confédération suisse
Confederazione Svizzera
Confederaziun svizra

Eidgenössisches Departement des Innern EDI
Bundesamt für Statistik BFS



Vorsorgeeinrichtungen

1320



Aktive Versicherte

4 736 943



Vermögensanlagen, Mrd. Fr.

1129



Pensionierte
(Altersrenten)

915 789

Leistungen, Mrd. Fr.



26

Alters-
renten



2

Invaliden-
renten



4

Hinterlas-
senenrenten



15

Alters-
kapital

Anlagekategorien



- ① Aktien **30,2%**
- ② Obligationen **27,3%**
- ③ Immobilien **22,5%**
- ④ alternative Anlagen **8,2%**
- ⑤ Übrige **7,6%**
- ⑥ flüssige Mittel **4,2%**

Quelle: BFS – Pensionskassenstatistik 2023



www.statistik.ch

© BFS 2024

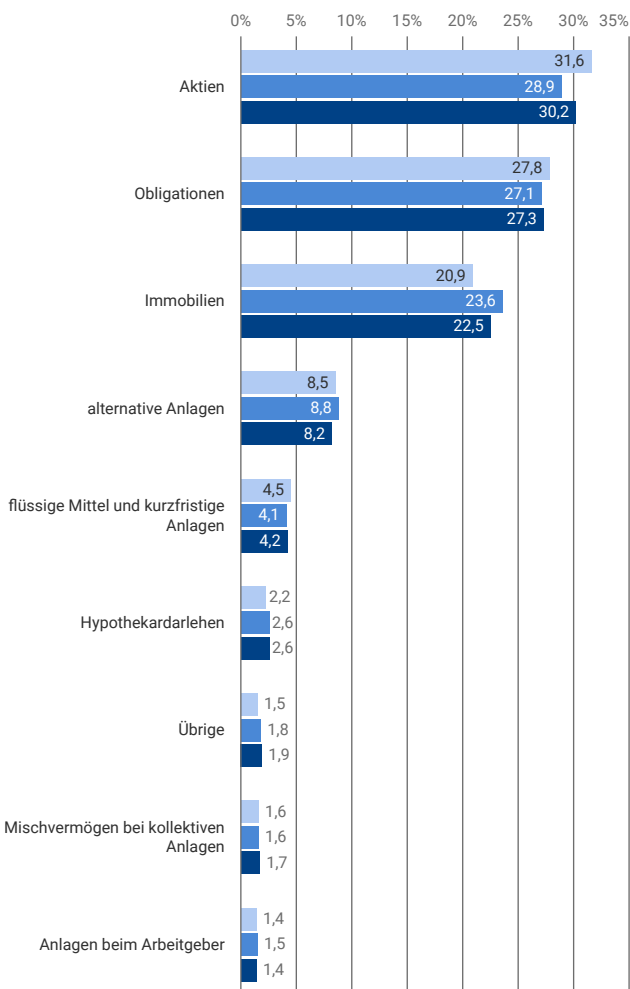
Aktiven in Millionen Franken	2021	2022	2023
Direkte und kollektive Vermögensanlagen	1 158 204	1 065 050	1 127 736
Flüssige Mittel und kurzfristige Anlagen	51 841	44 132	47 357
Forderungen und Darlehen inkl. VSt.	7 866	7 338	7 250
Forderungen beim Arbeitgeber	16 015	15 096	15 092
Beteiligungen beim Arbeitgeber	1 066	930	1 021
Obligationen Schweiz	145 360	133 356	147 346
Obligationen Ausland in Schweizerfranken	30 382	26 417	26 926
Obligationen Ausland in Fremdwährungen	146 670	129 405	134 408
Hypothekendarlehen	25 478	26 889	29 018
Immobilien Schweiz	204 098	211 259	217 006
Immobilien Ausland	38 311	39 966	36 535
Aktien Schweiz	121 321	101 320	110 136
Aktien Ausland	245 536	207 011	230 880
Infrastrukturen Schweiz und Ausland	7 115	10 859	13 030
Private Equity	26 922	28 278	27 855
Hedge Funds	14 932	13 207	11 491
Insurance Linked Securities	8 149	7 570	7 583
Rohstoffe	10 858	9 563	9 233
Infrastrukturen (alternative Anlagen)	8 852	10 388	11 255
Übrige alternative Anlagen	29 233	24 771	24 979
Mischvermögen bei kollektiven Anlagen	18 161	17 258	19 300
Übrige Aktiven	38	37	35
Aktive Rechnungsabgrenzung	1 141	1 040	1 387
Total Aktiven¹	1 159 345	1 066 090	1 129 123
davon kollektive Vermögensanlagen	814 048	745 311	806 122

¹ ohne Aktiven aus Versicherungsverträgen

Anlagekategorien

In % der Total Aktiven¹

■ 2021 ■ 2022 ■ 2023



¹ ohne Aktiven aus Versicherungsverträgen

Datenstand: 13.11.2024

Quelle: BFS – Pensionskassenstatistik

gr-d-13.03.01.19

© BFS 2024

Passiven in Millionen Franken	2021	2022	2023
Verbindlichkeiten und übrige Passiven	18 250	18 957	19 504
Freizügigkeitsleistungen und Renten	11 760	12 797	13 383
Banken, Versicherungen	484	461	473
Andere Verbindlichkeiten	3 009	2 986	2 832
Übrige Passiven ¹	2 997	2 713	2 816
Arbeitgeberbeitragsreserven	9 428	9 355	8 017
Vorsorgekapitalien und technische Rückstellungen	988 583	1 006 197	1 033 805
BVG-Altersguthaben gemäss Schattenrechnung	214 061	221 214	229 330
Übriges Vorsorgekapital aktive Versicherte	323 238	338 122	356 759
Vorsorgekapital Rentenbeziehende	395 748	398 905	402 333
Technische Rückstellungen	55 536	47 956	45 383
Wertschwankungsreserven	144 765	65 355	94 154
Stiftungskapital, freie Mittel	28 647	6 109	8 063
Unterdeckung	-30 328	-39 883	-34 420
Total Passiven²	1 159 345	1 066 090	1 129 123

¹ passive Rechnungsabgrenzung, nichttechnische Rückstellungen

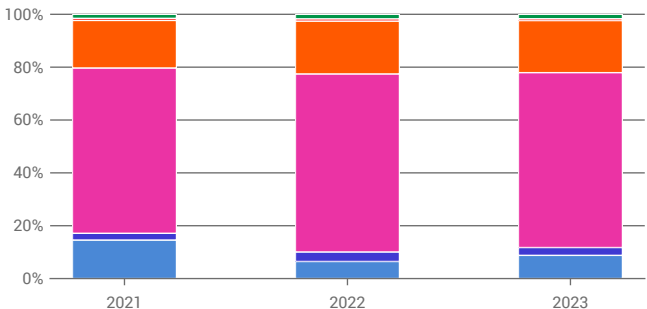
² ohne Passiven aus Versicherungsverträgen

Quelle: BFS – Pensionskassenstatistik 2023

© BFS 2024

Aufteilung der Passiven¹

- Wertschwankungsreserven und freie Mittel, usw.
- Unterdeckung
- übrige Vorsorge (gedeckter Teil)
- BVG-Altersguthaben gemäss Schattenrechnung
- Arbeitgeberbeitragsreserven
- Verbindlichkeiten und übrige Passiven



¹ ohne Passiven aus Versicherungsverträgen

Datenstand: 13.11.2024

Quelle: BFS – Pensionskassenstatistik

gr-d-13.03.01.18

© BFS 2024

Auszug aus der Betriebsrechnung

T3

In Millionen Franken		2021	2022	2023
K	Ordentliche und übrige Beiträge und Einlagen	60 838	63 029	64 641
	Reglementarische Beiträge – aktive Versicherte	21 308	22 239	23 345
	Reglementarische Beiträge – Arbeitgeber	30 031	31 259	32 635
	Entnahme aus Arbeitgeberbeitragsreserven zur Beitragsfinanzierung	–1 109	– 853	– 927
	Einmaleinlagen und Einkaufssummen – aktive Versicherte	7 337	7 491	7 545
	Einmaleinlagen und Einkaufssummen – Arbeitgeber	1 121	1 269	681
	Sanierungsbeiträge – aktive Versicherte	58	59	61
	Sanierungsbeiträge – Arbeitgeber	172	146	166
	Einlagen in die Arbeitgeberbeitragsreserven	1 386	1 030	743
L	Eintrittsleistungen	38 556	46 953	46 695
	Freizügigkeitseinlagen	35 120	43 554	43 497
K–L	Zufluss aus Beiträgen und Eintrittsleistungen	99 394	109 982	111 336
M	Reglementarische Leistungen	–43 372	–45 811	–48 252
	Altersrenten	–24 756	–25 366	–25 739
	Hinterlassenenrenten	–4 114	–4 122	–4 163
	Invalidenrenten	–2 145	–2 147	–2 193
	Kapitalleistungen bei Pensionierung	–11 305	–13 041	–14 960
N	Ausserreglementarische Leistungen	–181	–96	– 121
O	Austrittsleistungen, Vorbezüge usw.	–47 282	–54 656	–54 637
	Freizügigkeitsleistungen bei Austritt	–42 780	–50 546	–50 618
	Vorbezüge für Wohneigentum	–1 821	–1 877	–1 995
	Auszahlungen infolge Scheidung	–955	–861	– 871
M–O	Abfluss für Leistungen und Vorbezüge	–90 835	–100 563	–103 010
P/Q	Auflösung/Bildung Vorsorgekapitalien, technische Rückstellungen und Beitragsreserven	–43 630	–19 501	–28 050
R	Ertrag aus Versicherungsleistungen	17 804	20 339	18 421
S	Versicherungsaufwand	–15 725	–15 512	–14 792
K–S	Nettoergebnis aus dem Versicherungsteil	–32 992	–5 255	–16 095
T	Nettoergebnis aus Vermögensanlagen	87 008	–105 053	54 162
U	Auflösung (+)/Bildung (–) nichttechnische Rückstellungen	36	–178	99
V	Sonstiger Ertrag	177	168	154
W	Sonstiger Aufwand	–81	–89	– 59
X	Verwaltungsaufwand	–981	–1 006	–1 060

Auszug aus der Betriebsrechnung (Fortsetzung)

T3

In Millionen Franken		2021	2022	2023
K-X	Ertrags-/Aufwandüberschuss vor Bildung/ Auflösung Wertschwankungsreserven	53 167	-111 413	37 201
Y	Auflösung (+)/Bildung (-) Wertschwankungsreserven	-33 914	79 273	-28 992
Z	Ertrags- (+)/Aufwandüberschuss (-)	19 253	-32 140	8 209

Quelle: BFS – Pensionskassenstatistik 2023

© BFS 2024

Beziehende und Leistungen

T4

Beziehende	2021	2022	2023
Total Leistungsbeziehende	1 290 705	1 317 867	1 342 487
Rentenbeziehende (per Abschlussdatum)	1 233 162	1 257 400	1 278 978
Altersrenten	869 722	893 888	915 789
Invalidenrenten	111 883	110 559	109 773
Kinderrenten ¹	43 666	42 903	42 845
Ehegattenrenten	192 806	194 771	195 350
Waisenrenten	14 821	15 047	14 988
Sonstige Renten	264	232	233
Beziehende von reglementarischen Kapitalleistungen	57 543	60 467	63 509
bei Pensionierung	51 214	54 273	57 237
bei Tod und Invalidität	6 329	6 194	6 272
Beziehende von Austrittsleistungen, Vorbezüge WEF/Scheidung	771 262	872 242	948 089
Leistungen in Millionen Franken	2021	2022	2023
Total Leistungen	43 103	45 661	48 105
Renten (per Abschlussdatum)	30 764	31 499	31 955
Altersrenten	24 585	25 240	25 626
Invalidenrenten	1 939	1 945	1 977
Kinderrenten ¹	192	191	188
Ehegattenrenten	3 947	4 021	4 064
Waisenrenten	97	100	98
Sonstige Renten	4	2	2
Reglementarische Kapitalleistungen	12 339	14 162	16 150
bei Pensionierung	11 305	13 041	14 960
bei Tod und Invalidität	1 034	1 121	1 190
Austrittsleistungen, Vorbezüge WEF/ Scheidung	45 556	53 284	53 484

¹ Pensionierten- und Invalidenkinderrenten

Vorsorgeeinrichtungen (VE)	2021	2022	2023
Total VE	1 389	1 353	1 320
Registrierte dem BVG unterstellte VE	1 171	1 144	1 119
öffentlich-rechtlich	68	66	66
privatrechtlich	1 103	1 078	1 053
Nicht registrierte vor- und überobligatorische VE	218	209	201
öffentlich-rechtlich	1	-	-
privatrechtlich	217	209	201

Aktive Versicherte	2021	2022	2023
Total aktive Versicherte	4 477 775	4 619 879	4 736 943
Registrierte dem BVG unterstellte VE	4 350 118	4 484 396	4 600 672
öffentlich-rechtlich	626 829	639 999	658 214
privatrechtlich	3 723 289	3 844 397	3 942 458
Nicht registrierte vor- und überobligatorische VE	127 657	135 483	136 271
öffentlich-rechtlich	127	-	-
privatrechtlich	127 530	135 483	136 271

Quelle: BFS – Pensionskassenstatistik 2023

© BFS 2024

Aktive Versicherte nach Verwaltungsform und Risikodeckung¹

2022

	Sammel- und Gemeinschaftseintr.	Übrige Vorsorgeeinrichtungen
autonom (ohne Rückversicherung)	791 282	724 933
autonom (mit Excess-of-Loss- bzw. Stop-Loss-Versicherung)	758 138	153 606
teilautonom	1 224 974	298 175
kollektiv	613 894	11 074

2023

	Sammel- und Gemeinschaftseintr.	Übrige Vorsorgeeinrichtungen
autonom (ohne Rückversicherung)	824 813	736 653
autonom (mit Excess-of-Loss- bzw. Stop-Loss-Versicherung)	792 572	151 092
teilautonom	1 286 989	311 021
kollektiv	580 183	7 503

¹ ohne die Vorsorgeeinrichtungen analog Art. 1e BVV 2

	2021	2022	2023
Vorsorgeeinrichtungen	1 389	1 353	1 320
Aktive Versicherte	4 477 775	4 619 879	4 736 943
Beiträge und Einlagen der aktiven Versicherten (in Mio. Franken)	28 731	29 811	30 981
Beiträge und Einlagen der Arbeitgeber (in Mio. Franken)	31 674	32 899	33 358
Leistungsbeziehende ¹ (Renten und Kapital)	1 290 705	1 317 867	1 342 487
Renten ² (in Mio. Franken)	31 033	31 649	32 102
Kapitalleistungen ¹ (in Mio. Franken)	12 339	14 162	16 150
Nettoergebnis aus Vermögensanlagen (in Mio. Franken)	87 008	-105 053	54 162
Bilanzsumme ³ (in Mio. Franken)	1 159 345	1 066 090	1 129 123

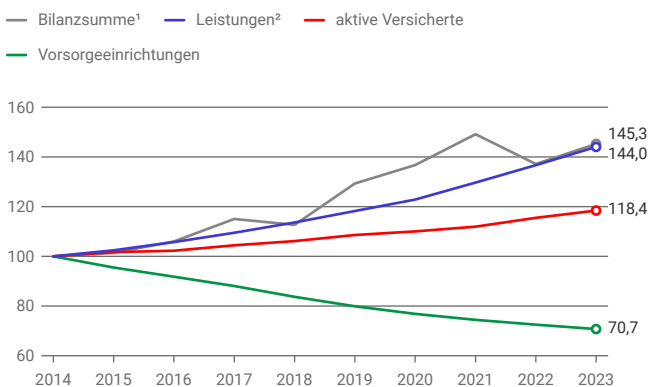
¹ bei Alter, Tod und Invalidität² gemäss Betriebsrechnung³ ohne Aktiven/Passiven aus Versicherungsverträgen

Quelle: BFS – Pensionskassenstatistik 2023

© BFS 2024

Entwicklung der Kennzahlen der Pensionskassenstatistik

Index 2014 = 100

¹ ohne Aktiven/Passiven aus Versicherungsverträgen² Renten und Kapital

Datenstand: 13.11.2024

Quelle: BFS – Pensionskassenstatistik

gr-d-13.03.01.01

© BFS 2024

Herausgeber:	Bundesamt für Statistik (BFS)
Auskunft:	Sektion BEVO, BFS, Tel. +41 800 86 42 10, pkstat@bfs.admin.ch
Redaktion:	Julia Kopp, BFS
Inhalt:	Sektion BEVO, BFS
Reihe:	Statistik der Schweiz
Themenbereich:	13 Soziale Sicherheit
Originaltext:	Deutsch
Layout:	Publishing und Diffusion PUB, BFS
Grafiken:	Olivier Geiser, BFS
Online:	www.statistik.ch
Print:	www.statistik.ch Bundesamt für Statistik, CH-2010 Neuchâtel, order@bfs.admin.ch, Tel. +41 58 463 60 60 Druck in der Schweiz
Copyright:	BFS, Neuchâtel 2024 Wiedergabe unter Angabe der Quelle für nichtkommerzielle Nutzung gestattet
BFS-Nummer:	554-2300

Die Informationen in dieser Publikation tragen zur Messung der Ziele für nachhaltige Entwicklung (SDG) bei.



Indikatorensystem MONET 2030

www.statistik.ch → Statistiken → Nachhaltige Entwicklung
→ Das MONET 2030-Indikatorensystem