



# Communiqué de presse

Embargo: 26.09.2011, 9:15

15 Education et science

N° 0351-1109-80

Mobilité des étudiants 2009 : rapport d'analyse

## Les étudiants inégaux devant la mobilité

Neuchâtel, 26.09.2011 (OFS) – **Au moins 20% d'étudiants mobiles durant leurs études : tel est l'objectif fixé à l'horizon 2020 par les 46 ministres de la formation de l'espace européen de la formation supérieure. Qu'en est-il en Suisse ?**

**Une nouvelle publication de l'Office fédéral de la statistique (OFS) révèle que dans notre pays ce quota est atteint de justesse (20,9%) parmi les étudiants ayant obtenu en 2008 un master ou un diplôme/licence universitaire. Si les titulaires d'un bachelor sont également pris en compte, le taux descend alors à 15,7% dans les hautes écoles universitaires et à 7,0% dans les hautes écoles spécialisées et pédagogiques.**

Dans les hautes écoles universitaires, les détenteurs d'un bachelor ou d'un master en Sciences économiques (19,1%), Sciences techniques (19,8%) et Sciences humaines et sociales (19,2%) sont près de deux fois plus mobiles que leurs collègues des autres groupes de domaines d'études, dont le taux de mobilité ne dépasse pas 11%.

Les étudiants n'ont donc pas tous la même disposition à envisager un séjour à l'étranger durant leurs études.

### Pas d'égalité dans l'accès à la mobilité

Outre les différences selon le domaine d'études, le fait d'exercer une activité rémunérée à plus de 30%, d'être plus âgé ou de vivre avec un/une partenaire sont des facteurs qui freinent la mobilité des étudiants. Il en va de même pour les étudiants dont les parents n'ont pas de diplôme d'une haute école, et qui sont 55,0% à ne pas envisager de séjour d'études, contre seulement 41,3% des étudiants dont les parents ont un diplôme d'une haute école.

Parmi les étudiants n'ayant pas réalisé de séjour d'études à l'étranger, le surcoût financier est l'obstacle le plus fréquemment mentionné (49,8%). Suivent le risque d'un allongement des études (29,7%) ainsi que le temps nécessaire à l'organisation du séjour (29,0%). Près d'un sixième des

étudiants (16,9%) déclare par ailleurs que son cursus d'études n'est pas compatible avec un séjour de mobilité.

### **Diversité de la mobilité**

Utilisée par 60,7% des étudiants effectuant un séjour d'études à l'étranger, « Erasmus » est la voie d'accès privilégiée à la mobilité. Viennent en deuxième position les accords d'échange bi- ou trilatéraux des hautes écoles (16,9% des étudiants) et les programmes conjoints (2,4%).

Seuls 14,5% des étudiants organisent leur séjour de mobilité eux-mêmes (free-movers). Ils sont alors fréquemment confrontés à un problème de reconnaissance des prestations acquises durant leur séjour (crédits ECTS) puisqu'un tiers d'entre eux (32,5%) indique qu'aucune des prestations acquises n'a été validée dans leur haute école. La situation est plus favorable pour les étudiants « Erasmus », dont 75,6% signalent qu'au moins trois quarts des crédits ECTS ont été validés.

Entre 2005 et 2009, les étudiants effectuant un séjour d'études à l'étranger ont diversifié leurs pays de destination. La proportion d'étudiants se dirigeant vers un pays voisin (Allemagne, Autriche, France et Italie) a passé de 40,9% à 34,7% alors qu'en parallèle les séjours effectués en Asie et dans les pays anglo-saxons (Etats-Unis, Canada, Australie/Nouvelle Zélande) passaient de 14,7% à 24,2%.

### **La Suisse en comparaison européenne**

Dans une majorité de pays européens - y compris en Suisse - le programme « Erasmus » constitue la principale route d'accès à la mobilité. Notre pays se distingue toutefois par la source principale de financement du séjour à l'étranger. Pour plus de 60% des étudiants suisses, la source financière principale est la parenté, spécificité qui ne se retrouve que dans deux autres pays européens, le Portugal et l'Italie. Seuls 8,3% des étudiants suisses s'appuient avant tout sur un subside d'études pour financer leur séjour d'études. Cette proportion dépasse 10% dans tous les autres pays européens.

Remarquons finalement que les étudiants suisses se distinguent par leurs compétences linguistiques. Avec 36,4% d'entre eux qui disposent de bonnes connaissances dans au moins deux langues étrangères, ils figurent dans le peloton de tête des pays européens.

OFFICE FÉDÉRAL DE LA STATISTIQUE  
Service de presse

## Définitions

### Etudiant-e

Toute personne immatriculée dans une haute école suisse (hautes écoles universitaires, spécialisées et pédagogiques) au semestre d'automne 2008/09 dans les niveaux d'études licence/diplôme, bachelor et master.

### Mobilité internationale

Sont considérés comme mobiles les étudiants ou diplômés d'une haute école universitaire, spécialisée ou pédagogique ayant réalisé un séjour d'études d'au minimum un semestre durant leurs études dans une autre haute école à l'étranger.

### ECTS – European Credit Transfer and Accumulation System

Le système européen de transfert et d'accumulation de crédits (ECTS) est un système européen de reconnaissance des prestations d'études. Centré sur l'étudiant, il se base sur le volume de travail qu'il doit fournir en vue de réaliser les objectifs d'une unité d'enseignement. Un crédit correspond à un volume de travail de 25 à 30 heures.

### Erasmus

Erasmus (European Region Action Scheme for the Mobility of University Students) est le nom du programme d'échange d'étudiants et d'enseignants entre les hautes écoles européennes. C'est un sous-ensemble du programme Education et Formation Tout au Long de la Vie (EFTLV)/Lifelong Learning (LLL).

### Sources

Les données utilisées proviennent des relevés suivants:

- **Situation sociale et économique des étudiant-e-s, OFS**  
Informations supplémentaires :  
[www.etudiants-stat.admin.ch](http://www.etudiants-stat.admin.ch)
- **Enquête auprès des personnes diplômées des hautes écoles, OFS**  
Informations supplémentaires :  
[www.graduates-stat.admin.ch](http://www.graduates-stat.admin.ch)
- **Système d'information universitaire suisse [SIUS], OFS**  
Informations supplémentaires :  
[http://www.bfs.admin.ch/bfs/portal/fr/index/infothek/erhebungen\\_\\_quellen/blank/blank/sash/01.html](http://www.bfs.admin.ch/bfs/portal/fr/index/infothek/erhebungen__quellen/blank/blank/sash/01.html)
- **Eurostudent IV**  
Informations supplémentaires :  
[www.eurostudent.eu](http://www.eurostudent.eu)

.....  
**Renseignements:**

Sarah Gerhard Ortega, OFS, Section Système de formation, tél.: +41 32 71 36908  
Laurence Boegli, OFS, Section Système de formation, tél.: +41 32 71 36815

.....  
**Nouvelles parutions:**

Mobilité des étudiant-e-s 2009 – Intentions, expériences et entraves, n° de commande: 1218-0900.  
Prix: Fr.14.--

Social and Economic Conditions of Student Life in Europe, Synopsis of Indicators.  
[http://www.eurostudent.eu/download\\_files/documents/Synopsis\\_of\\_Indicators\\_EIV.pdf](http://www.eurostudent.eu/download_files/documents/Synopsis_of_Indicators_EIV.pdf) (PDF,  
seulement en anglais)

.....  
Service de presse OFS, tél. : +41 32 71 36013; fax : +41 32 71 36281, e-mail: [kom@bfs.admin.ch](mailto:kom@bfs.admin.ch)

Commandes de publications : tél. : +41 32 71 36060, fax : +41 32 71 36061  
e-mail : [order@bfs.admin.ch](mailto:order@bfs.admin.ch)

Vous trouverez d'autres informations et publications sous forme électronique sur le site Internet de l'OFS à l'adresse <http://www.statistique.admin.ch> > Thèmes > 15 - Education, science

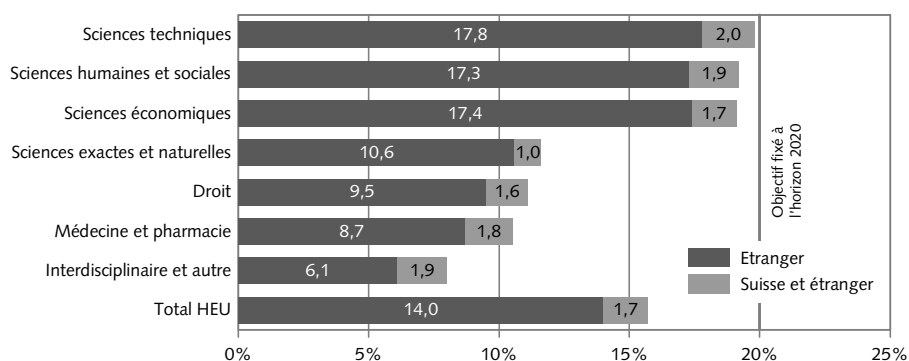
Abonnement aux communiqués de presse sous format électronique (pdf) à l'adresse :  
<http://www.news-stat.admin.ch>

.....  
Ce communiqué est conforme aux principes du Code de bonnes pratiques de la statistique européenne. Ce dernier définit les bases qui assurent l'indépendance, l'intégrité et la responsabilité des services statistiques nationaux et communautaires. Les accès privilégiés sont contrôlés et placés sous embargo.

Le présent communiqué de presse a été envoyé 24 heures avant sa publication au Secrétariat d'Etat à l'éducation et à la recherche.

## Taux de mobilité des personnes diplômées selon le groupe de domaines d'études HEU, année de diplôme en 2008

G 1



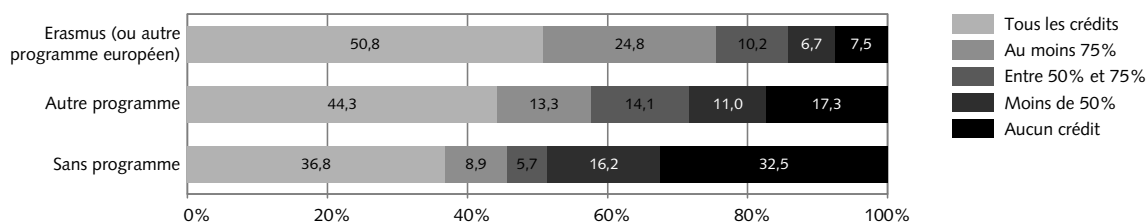
Remarque: bachelor, diplôme HES, master et licence/diplôme HEU inclus

Source: Enquête auprès des personnes diplômées des hautes écoles 2009

© OFS

## Validation des crédits ECTS selon le programme de mobilité, en %

G 2



Source: Situation sociale et économique des étudiant-e-s 2009

© OFS

## T1 Pays d'accueil selon le type de haute école, en %

	Total		HEU		HES	
	2005	2009	2005	2009	2005	2009
Pays voisins	40,9	34,7	40,4	35,8	43,9*	31,1*
Autres pays européens	41,8	37,4	42,5	35,9	38,0	42,6
USA, CAN, AUS/NZL	10,1	14,8	9,9*	16,3*	11,5	10,0
Asie	4,6*	9,4*	4,7	9,9	3,6	7,8
Autres	2,6	3,6	2,5	2,1	3,0	8,5

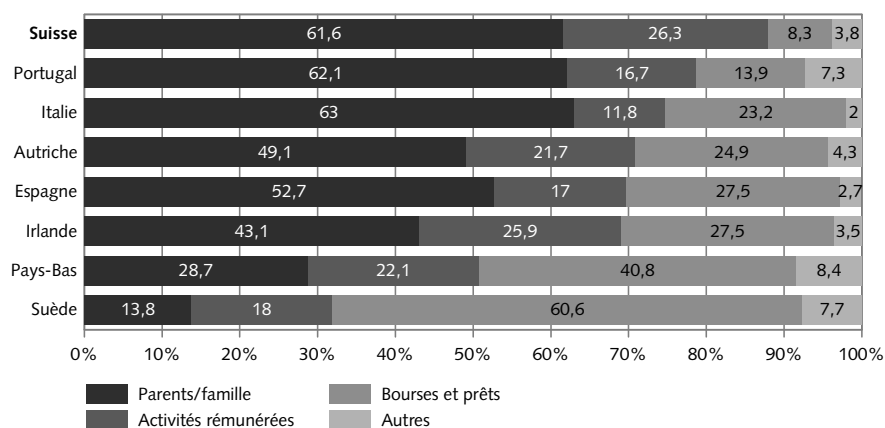
\* différence significative par rapport à l'année de référence avec  $\alpha = 0,1$

Source: Situation sociale et économique des étudiant-e-s 2005 et 2009

### Principale source de financement du séjour d'études à l'étranger

G 3

en % des étudiant-e-s mobiles à l'étranger



Remarque: Pas de données comparables pour l'Allemagne et la France

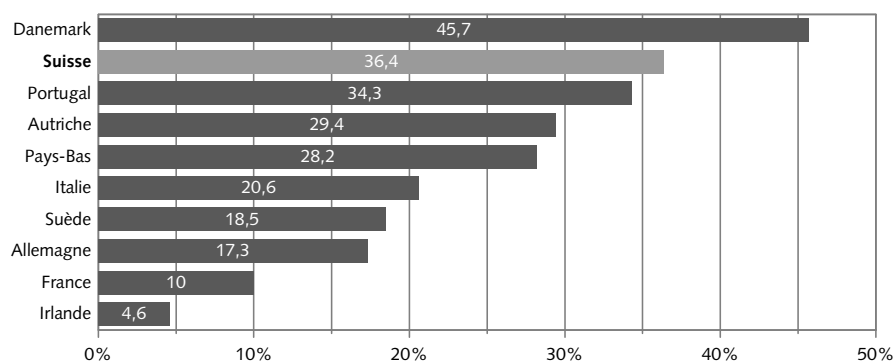
Source: Situation sociale et économique des étudiant-e-s 2009 et Eurostudent IV

© OFS

### Bonnes ou très bonnes connaissances d'au moins deux langues étrangères

G 4

en % des étudiant-e-s



Remarque: Pas de données comparables pour l'Espagne

Source: Situation sociale et économique des étudiant-e-s 2009 et Eurostudent IV

© OFS