

Der Leerwohnungsbestand in der Schweiz

Les logements vacants en Suisse

9

Bau- und Wohnungswesen
Construction et logement
Costruzioni e abitazioni

Stichtag 1. Juni 2002
1^{er} juin 2002



Office fédéral de la statistique
Bundesamt für Statistik
Ufficio federale di statistica
Uffizi federal da statistica

Neuchâtel, 2002

Die vom Bundesamt für Statistik (BFS) herausgegebene Reihe «Statistik der Schweiz» gliedert sich in folgende Fachbereiche:

La série «Statistique de la Suisse» publiée par l'Office fédéral de la statistique (OFS) couvre les domaines suivants:

0	Statistische Grundlagen und Übersichten	0	Bases statistiques et produits généraux
1	Bevölkerung	1	Population
2	Raum und Umwelt	2	Espace et environnement
3	Arbeit und Erwerb	3	Vie active et rémunération du travail
4	Volkswirtschaft	4	Economie nationale
5	Preise	5	Prix
6	Industrie und Dienstleistungen	6	Industrie et services
7	Land- und Forstwirtschaft	7	Agriculture et sylviculture
8	Energie	8	Energie
9	Bau- und Wohnungswesen	9	Construction et logement
10	Tourismus	10	Tourisme
11	Verkehr und Nachrichtenwesen	11	Transports et communications
12	Geld, Banken, Versicherungen	12	Monnaie, banques, assurances
13	Soziale Sicherheit	13	Protection sociale
14	Gesundheit	14	Santé
15	Bildung und Wissenschaft	15	Education et science
16	Kultur, Medien, Zeitverwendung	16	Culture, médias, emploi du temps
17	Politik	17	Politique
18	Öffentliche Verwaltung und Finanzen	18	Administration et finances publiques
19	Rechtspflege	19	Droit et justice
20	Einkommen und Lebensqualität der Bevölkerung	20	Revenus et qualité de vie de la population
21	Nachhaltige Entwicklung und regionale Disparitäten	21	Développement durable et disparités régionales

Der Leerwohnungsbestand in der Schweiz

Stichtag 1. Juni 2002

Les logements vacants en Suisse

1^{er} juin 2002

Bearbeitung
Rédaction

Kamel Chaouach
Bundesamt für Statistik / Office fédéral de la statistique

Herausgeber
Editeur

Bundesamt für Statistik
Office fédéral de la statistique

Auskunft: Kamel Chaouach, Tel. 032 713 62 56
Realisierung: Sektion Produktion und Umsatz, BFS
Vertrieb: Bundesamt für Statistik
CH-2010 Neuchâtel
Tel. 032 713 60 60 / Fax 032 713 60 61
Bestellnummer: 072-0200
Preis: Fr. 7.–
Reihe: Statistik der Schweiz
Fachbereich: 9 Bau- und Wohnungswesen
Originaltext: Französisch
Übersetzung: Sprachdienste BFS
Grafik/Layout: BFS
Copyright: BFS, Neuchâtel 2002
Abdruck – ausser für kommerzielle Nutzung –
unter Angabe der Quelle gestattet.
ISBN: 3-303-09105-6

Complément d'information: Kamel Chaouach, tél. 032 713 62 56
Réalisation: Section de la production et du chiffre d'affaires, OFS
Diffusion: Office fédéral de la statistique
CH-2010 Neuchâtel
Tél. 032 713 60 60 / Fax 032 713 60 61
Numéro de commande: 072-0200
Prix: 7 francs
Série: Statistique de la Suisse
Domaine: 9 Construction et logement
Langue du texte original: Français
Graphisme/Layout: OFS
Copyright: OFS, Neuchâtel 2002
La reproduction est autorisée, sauf à des fins commerciales,
si la source est mentionnée.
ISBN: 3-303-09105-6

Inhaltsverzeichnis

1	Ergebnisse	5
2	Hinweise zu den Tabellen	9

Karte

K1	Leerstehende Wohnungen nach Kantonen am 1. Juni 1997 bis 2002	10
K2	Grossregionen (NUTS II-äquivalente Gliederung) und Kantone der Schweiz	10

Tabellen

1	Total leerstehende Wohnungen sowie Leer- wohnungsziffer nach Kantonen seit 1999	11
2	Total leerstehende Wohnungen sowie Leerwohnungsziffer in den Agglomerationen der fünf grössten Städte seit 1999	11
3	Total leerstehende Wohnungen sowie Leerwohnungsziffer in den Gemeinden mit mehr als 5000 Einwohnern seit 1999	12
4	Leerstehende Wohnungen am 1. Juni 2002, nach Kantonen	18
5	Leerstehende Wohnungen zu vermieten oder zu verkaufen am 1. Juni 2002, nach Kantonen	19
6	Leerstehende Wohnungen in Einfamilien- häusern oder in Neubauten am 1. Juni 2002, nach Kantonen	20
7	Leerstehende Wohnungen am 1. Juni 2002, in den Grossregionen	21
8	Leerstehende Wohnungen zu vermieten oder zu verkaufen am 1. Juni 2002, in den Grossregionen	22
9	Leerstehende Wohnungen in Einfamilienhäusern oder in Neubauten am 1. Juni 2002, in den Grossregionen	23
10	Leerstehende Wohnungen am 1. Juni 2002, in den Agglomerationen der fünf grössten Städte	24
11	Leerstehende Wohnungen zu vermieten oder zu verkaufen am 1. Juni 2002, in den Agglo- merationen der fünf grössten Städte	24
12	Leerstehende Wohnungen in Einfamilien- häusern oder in Neubauten am 1. Juni 2002, in den Agglomerationen der fünf grössten Städte	25
13	Leerstehende Wohnungen am 1. Juni 2002, in den Gemeinden mit mehr als 5000 Einwohnern	26

Table des matières

1	Résultats	5
2	Remarques concernant les tableaux	9

Carte

K1	Logements vacants par canton au 1 ^{er} juin 1997-2002	10
K2	Les grandes régions (équivalents NUTS II) et les cantons de la Suisse	10

Tableaux

1	Total des logements vacants et taux de logements vacants par canton, depuis 1999	11
2	Total des logements vacants et taux de logements vacants dans les agglomérations des cinq villes les plus grandes, depuis 1999 ..	11
3	Total des logements vacants et taux de logements vacants dans les communes de plus de 5000 habitants, depuis 1999	12
4	Logements vacants au 1 ^{er} juin 2002, par canton	18
5	Logements vacants à louer ou à vendre au 1 ^{er} juin 2002, par canton	19
6	Logements vacants dans des maisons individuelles ou dans des maisons de construc- tion récente au 1 ^{er} juin 2002, par canton	20
7	Logements vacants au 1 ^{er} juin 2002, dans les grandes régions	21
8	Logements vacants à louer ou à vendre au 1 ^{er} juin 2002, dans les grandes régions	22
9	Logements vacants dans des maisons individuelles ou dans des maisons de construction récente au 1 ^{er} juin 2002, dans les grandes régions	23
10	Logements vacants au 1 ^{er} juin 2002, dans les agglomérations des cinq villes les plus grandes	24
11	Logements vacants à louer ou à vendre au 1 ^{er} juin 2002, dans les agglomérations des cinq villes les plus grandes	24
12	Logements vacants dans des maisons individuelles ou dans des maisons de construc- tion récente au 1 ^{er} juin 2002, dans les agglo- mérations des cinq villes les plus grandes	25
13	Logements vacants au 1 ^{er} juin 2002, dans les communes de plus de 5000 habitants	26

14 Leerstehende Wohnungen zu vermieten oder zu verkaufen am 1. Juni 2002, in den Gemeinden mit mehr als 5000 Einwohnern ..	35
15 Leerstehende Wohnungen in Einfamilienhäusern oder in Neubauten am 1. Juni 2002, in den Gemeinden mit mehr als 5000 Einwohnern	43
16 Leerstehende Wohnungen am 1. Juni 2002 nach Anzahl der Wohnräume und nach Gemeindegrößenklassen	52

14 Logements vacants à louer ou à vendre au 1 ^{er} juin 2002, dans les communes de plus de 5000 habitants	35
15 Logements vacants dans des maisons individuelles ou dans des maisons de construction récente au 1 ^{er} juin 2002, dans les communes de plus de 5000 habitants	43
16 Logements vacants au 1 ^{er} juin 2002, d'après le nombre de pièces habitables, selon la catégorie de communes	52

Anhang

Verzeichnis der nicht publizierten Tabellen

Aus Kosten- und Übersichtsgründen wurden die nachstehend aufgeführten Tabellen nicht in die Publikation aufgenommen.

17 Total leerstehende Wohnungen sowie Leerwohnungsziffer in den Agglomerationen seit 1999	
18 Total leerstehende Wohnungen sowie Leerwohnungsziffer in den Gemeinden mit 2000 bis 5000 Einwohnern seit 1999	
19 Total leerstehende Wohnungen sowie Leerwohnungsziffer in den Gemeinden mit weniger als 2000 Einwohnern seit 1999	
20 Leerstehende Wohnungen am 1. Juni 2002, in den Agglomerationen	
21 Leerstehende Wohnungen zu vermieten oder zu verkaufen am 1. Juni 2002, in den Agglomerationen	
22 Leerstehende Wohnungen in Einfamilienhäusern oder in Neubauten am 1. Juni 2002, in den Agglomerationen	
23 Leerstehende Wohnungen am 1. Juni 2002, in den Gemeinden mit 2000 bis 5000 Einwohnern	
24 Leerstehende Wohnungen zu vermieten oder zu verkaufen am 1. Juni 2002, in den Gemeinden mit 2000 bis 5000 Einwohnern	
25 Leerstehende Wohnungen in Einfamilienhäusern oder in Neubauten am 1. Juni 2002, in den Gemeinden mit 2000 bis 5000 Einwohnern	
26 Leerstehende Wohnungen am 1. Juni 2002, in den Gemeinden mit weniger als 2000 Einwohnern	
27 Leerstehende Wohnungen zu vermieten oder zu verkaufen am 1. Juni 2002, in den Gemeinden mit weniger als 2000 Einwohnern	
28 Leerstehende Wohnungen in Einfamilienhäusern oder in Neubauten am 1. Juni 2002, in den Gemeinden mit weniger als 2000 Einwohnern	

Annexes

Liste des tableaux non publiés

Pour des raisons d'économie et de présentation, on a renoncé à publier les tableaux suivants:

17 Total des logements vacants et taux de logements vacants dans les agglomérations, depuis 1999	
18 Total des logements vacants et taux de logements vacants dans les communes de 2000 à 5000 habitants, depuis 1999	
19 Total des logements vacants et taux de logements vacants dans les communes de moins de 2000 habitants, depuis 1999	
20 Logements vacants au 1 ^{er} juin 2002, dans les agglomérations	
21 Logements vacants à louer ou à vendre au 1 ^{er} juin 2002, dans les agglomérations	
22 Logements vacants dans des maisons individuelles ou dans des maisons de construction récente au 1 ^{er} juin 2002, dans les agglomérations	
23 Logements vacants au 1 ^{er} juin 2002, dans les communes de 2000 à 5000 habitants	
24 Logements vacants à louer ou à vendre au 1 ^{er} juin 2002, dans les communes de 2000 à 5000 habitants	
25 Logements vacants dans des maisons individuelles ou dans des maisons de construction récente au 1 ^{er} juin 2002, dans les communes de 2000 à 5000 habitants	
26 Logements vacants au 1 ^{er} juin 2002, dans les communes de moins de 2000 habitants	
27 Logements vacants à louer ou à vendre au 1 ^{er} juin 2002, dans les communes de moins de 2000 habitants	
28 Logements vacants dans des maisons individuelles ou dans des maisons de construction récente au 1 ^{er} juin 2002, dans les communes de moins de 2000 habitants	

1 Ergebnisse

Am 1. Juni 2002 wurden in der Schweiz insgesamt 40'600 leer stehende Miet- und Eigentumswohnungen sowie Einfamilienhäuser gezählt. Dies bedeutet die vierte Schrumpfung des Leerwohnungsbestandes in Folge. Der Abbau betrug 7100 Einheiten oder 15% verglichen mit dem entsprechenden Vorjahresstichtag. Gemessen am ungefähren Gesamtwohnungsbestand per Ende 2001 ging somit die Leerwohnungsziffer innert Jahresfrist um 1,34% auf 1,13% zurück. Dieser deutliche Abbau des Leerwohnungsbestandes folgt auf einen in den 90er-Jahren überall in der Schweiz zu beobachtenden raschen Anstieg, der 1998 in der Rekordziffer von 1,85% gipfelte.

Einen ähnlichen Leerwohnungsbestand wie 2002 konnte die Schweiz letztmals 1994 mit rund 40'000 leerstehenden Wohnungen und einer Leerwohnungsziffer von 1,2%. Der jüngste Rückgang ist einerseits auf eine Verringerung der Anzahl Neubauten und andererseits auf eine Zunahme der Wohnbevölkerung zurückzuführen.

Die Anzahl leer stehender Wohnungen hat sich in praktisch allen Wohnungskategorien verringert; den stärksten Abbau verzeichneten jedoch die Ein- bis Dreizimmerwohnungen. Dieser Umstand ist zum Teil darauf zurückzuführen, dass der Bau kleiner und mittlerer Wohnungen seit 1990 um mehr als die Hälfte zurückgegangen ist.

Die Leerwohnungsziffer dürfte auch nächstes Jahr sinken und könnte so unter die 1%-Marke fallen. Somit scheint der Aufschwung, den die jährliche Baustatistik für den Bau von Neuwohnungen vorausgesagt hat, unwahrscheinlich. Dies nicht zuletzt auch wegen der Unsicherheiten, welche die Wirtschaft in der Schweiz und im Ausland seit Ende 2001 durchläuft. Dieses Klima könnte zahlreiche Investoren dazu veranlassen, sich aus dem Wohnungsbau zurückzuziehen, was den Wohnungsmarkt aus dem Gleichgewicht bringen würde. Für ein ausgeglichenes Wohnungsangebot sollte die Leerwohnungsziffer zwischen 1% und 2% liegen.

Seit 1994 führt das Bundesamt für Statistik die Zählung der leer stehenden Wohnungen getrennt nach den zwei Kategorien «zu vermieten» oder «zu verkaufen» durch. Seit diesem Zeitpunkt werden auch die möblierten Wohnungen, die zur Dauermiete (mindestens drei Monate) ausgeschrieben sind, mitgezählt.

Als *Leerwohnungen* im Sinne dieser Zählung gelten **alle möblierten oder unmöblierten, bewohnbaren und am Stichtag (1. Juni) unbesetzten Woh-**

1 Résultats

Au 1^{er} juin 2002, 40'600 logements vacants ont été recensés (en location, en propriété et dans des maisons individuelles). Pour la quatrième année consécutive, le parc de logements vacants s'est réduit, accusant un recul de 7100 unités, ou de 15% par rapport à la même date de l'année précédente. Le taux de logements vacants, rapporté au total approximatif des logements en 2001, a fléchi de 1,34% à 1,13%. Cette baisse importante fait suite à une augmentation rapide intervenue durant les années 90 dans l'ensemble de la Suisse et qui a débouché en 1998 sur le taux de logements record de 1,85%.

Il faudrait remonter à l'année 1994 pour retrouver un parc de logement vacant similaire, en valeur absolue, à celui de cette année, avec environ 40'000 unités vacantes et un taux de vacances de 1,2%. La baisse observée est due, d'une part, à la diminution de la construction de nouveaux logements et, d'autre part, à l'augmentation de la population résidante.

Le nombre de logements vacants a reculé dans presque toutes les catégories de logements, mais avant tout dans celle des logements de une à trois pièces. Cela est dû en partie au fait que la construction de logements de petite et de moyenne taille a diminué de plus de la moitié depuis 1990.

Le taux de logements vacants risque de continuer à baisser également l'année prochaine et de passer en dessous de 1%. Ainsi, la reprise prévue par la statistique annuelle de la construction dans la production de nouveaux logements semble difficilement réalisable, compte tenu de la période d'insécurité que traverse l'économie en Suisse et à l'étranger depuis la fin de 2001. Ce climat pourrait en effet inciter de nombreux investisseurs à se retirer de la construction de bâtiments, ce qui aurait pour conséquence de rompre l'équilibre du marché de l'immobilier. Pour garantir cet équilibre, le taux de vacances devrait théoriquement se situer entre 1% et 2%.

Depuis 1994, l'Office fédéral de la statistique fait la distinction, dans le recensement des logements vacants, entre les logements «à louer» et les logements «à vendre». Par ailleurs, le recensement tient également compte des logements meublés destinés à la location durable (trois mois au minimum).

Sont considérés comme *vacants* au sens du présent recensement **tous les logements habitables (meublés ou non), destinés à la location durable ou à la**

nungen, die zur dauernden Miete oder zum Kauf angeboten werden. Den Wohnungen gleich gestellt sind leer stehende, zur Vermietung oder zum Verkauf bestimmte Einfamilienhäuser. Mitgezählt werden auch jene leer stehenden Wohnungen, die auf einen späteren Zeitpunkt bereits vermietet oder verkauft sind.

Ferien- oder Zweitwohnungen und -häuser zählen als leer stehende Wohnungen, sofern sie das ganze Jahr bewohnbar und zur Dauermiete (mindestens drei Monate) oder zum Verkauf ausgeschrieben sind.

Nicht erfasst werden jedoch:

- Wohnungen, die am 1. Juni zwar *vermietet oder verkauft, aber nicht belegt* sind;
- Wohnungen, die sich *in Abbruch- oder Umbauobjekten* befinden, sowie *Notwohnungen* in Baracken;
- (Neu-)Wohnungen, die *noch nicht fertig ausgebaut*, d.h. am 1. Juni noch nicht bezugsbereit sind;
- aus bau- oder sanitätspolizeilichen Gründen *gesperrte Wohnungen*;
- (möblierte) Apartments, die in der Regel *nicht zur Dauermiete* (mindestens drei Monate) ausgeschrieben sind und für die häufig Serviceleistungen wie Reinigung usw. angeboten werden;
- Wohnungen, die einem *beschränkten Personenkreis vorbehalten* sind (Dienstwohnungen, Wohnungen für späteren Eigenbedarf usw.);
- Räumlichkeiten, die *nicht Wohnzwecken dienen* oder nicht für Wohnzwecke angeboten werden (zweckentfremdete Wohnungen wie Büros, Arztpraxen usw.);
- Wohnungen, die *mit Gewerbe- oder Geschäftslokalen eine räumliche Einheit bilden*;
- Mansarden und separate Zimmer *ohne eigene Küche oder Kochnische*;
- *Ferien- und Zweitwohnungen* bzw. -häuser, die *nicht zur Dauermiete* (mindestens drei Monate) bzw. *nicht zum Verkauf* ausgeschrieben sind.

Da die vorliegende Statistik nur jene leeren Wohnungen erfasst, *die auf dem Markt angeboten* werden, sollte ein Vergleich mit der jeweils im Rahmen der Volkszählung stattfindenden Wohnungszählung, die alle «nicht bewohnten Wohnungen» erhebt, grundsätzlich unterlassen werden.

vente et inoccupés au 1er juin. Sont également prises en considération les maisons individuelles inoccupées et destinées à la location ou à la vente, ainsi que les logements vacants déjà loués pour une date ultérieure.

Les résidences secondaires et les logements de vacances sont considérés comme des logements vacants s'ils sont habitables toute l'année et destinés à une location durable (3 mois au minimum) ou à la vente.

En revanche, ne sont pas recensés:

- les logements *loués ou vendus mais inoccupés* au 1er juin;
- les logements destinés à la *démolition* ou à des travaux de *transformation*, et les *logements de fortune* aménagés dans des baraquements;
- les logements neufs *dont l'aménagement n'est pas terminé* et qui ne sont pas prêts à être habités au 1er juin;
- les *logements fermés* sur ordre des services d'urbanisme ou d'hygiène;
- les logements (meublés) *non destinés à une location durable* (trois mois au minimum) et faisant l'objet de prestations de service régulières (nettoyage, etc.);
- les logements *réservés à un cercle limité de personnes* (logements de service, logements destinés à un usage personnel ultérieur, etc.);
- les locaux *qui ne servent pas de logement* ou qui ne sont pas mis sur le marché comme logements (logements utilisés comme bureau, cabinets médicaux, etc.);
- les logements *formant une entité* avec des locaux artisanaux ou commerciaux;
- les mansardes et les chambres indépendantes *non équipées d'une cuisine ou d'une cuisinette*;
- les *résidences secondaires* et les *logements de vacances qui ne sont pas destinés à être loués durablement* (trois mois au minimum) *ou à être vendus*.

La présente statistique ne porte que sur les logements vacants *offerts sur le marché*. Elle ne peut donc pas être comparée avec le recensement des logements, qui porte sur l'ensemble des logements non habités et qui est réalisé lors du recensement de la population.

Ausgetrockneter Wohnungsmarkt vor allem in den grossen Agglomerationen

Die Zahl der (Halb-)Kantone, deren Wohnungsbestand gegenüber dem Vorjahr geschrumpft ist, hat sich erneut vergrössert. In den meisten Kantonen ist die Anzahl leer stehender Wohnungen gesunken. Ausnahmen bilden die Kantone Tessin – dort wurde eine deutliche Steigerung um 290 Einheiten notiert – sowie Zug und Graubünden, die eine leichte Zunahme vermeldeten.

In Absolutwerten ereignete sich der grösste Abbau in den Kantonen Bern und Aargau (je -1050 leerstehende Wohnungen). Es folgen die Kantone Waadt (-800 Einheiten), St. Gallen (-700 Einheiten) und Luzern (-650 Einheiten).

Am 1. Juni 2002 wurde im Kanton Glarus zum dritten aufeinanderfolgenden Mal die höchste Leerwohnungsziffer registriert (3,05%), auch wenn sie diesmal etwas tiefer ausfiel als ein Jahr zuvor. Die Nächsten in der Rangliste sind die Kantone Tessin (2,61%) und Thurgau (2,47%). Mit mehr als 5300 Einheiten war die Anzahl leer stehender Wohnungen, in absoluten Werten gerechnet, im Kanton Bern am höchsten. Leerwohnungsziffern unter der 1%-Marke finden sich in den (Halb-)Kantonen Genf, Zug, Zürich, Basel-Landschaft, Nidwalden, Waadt, Obwalden, Luzern sowie Schwyz.

In den Grossregionen Espace Mittelland und Ostschweiz fanden sich am 1. Juni 2002 erneut am meisten leer stehende Wohnungen (10'500 bzw. 9700 Einheiten). Deren Leerwohnungsziffern liegen denn auch über dem schweizerischen Mittel. Demgegenüber verfügen die Regionen Zürich und Zentralschweiz lediglich über je 2400 leer stehende Einheiten und eine entsprechend tiefe Leerwohnungsziffer (0,39% und 0,79%). Die Genferseeregion verzeichnete 5400 leer stehende Einheiten, was ihr die zweitiefste Leerwohnungsziffer einbrachte (0,77%).

In den *Agglomerationen der fünf grössten Städte* ist es besonders schwierig geworden, eine neue Wohnung zu finden. Die Anzahl Wohnungen ist dort konstant rückläufig, das heisst das Angebot verknappt sich immer mehr. Insgesamt wurden in den erwähnten Agglomerationen am 1. Juni 2002 5400 leerstehende Wohnungen gezählt, 1400 Einheiten weniger als vor Jahresfrist. Der Abwärtstrend hält in fast allen Wohnungskategorien an, ausgenommen bei den Fünfstückwohnungen, die praktisch auf dem Vorjahresstand verharrten. Der grösste Abbau wurde bei den Dreizimmerwohnungen notiert (-500 leer stehende Einheiten).

In den *Gemeinden mit über 5000 Einwohnern* wurden insgesamt 19'800 Leerwohnungen gezählt. Dies entspricht 49% des gesamtschweizerischen Leerwohnungs-

Un marché du logement asséché surtout dans les grandes agglomérations

Le nombre de cantons et de demi-cantons à avoir vu leur parc de logements vacants se réduire par rapport à l'année précédente a de nouveau augmenté. Le nombre de logements vacants a baissé dans tous les cantons, à l'exception du Tessin, où il a sensiblement augmenté de 290 unités, et des cantons de Zoug et des Grisons, où on a observé une très légère progression.

En valeurs absolues, les diminutions les plus importantes ont été enregistrées dans les cantons de Berne et d'Argovie (-1050 logements vacants chacun). Viennent ensuite les cantons de Vaud (-800 unités), de Saint-Gall (-700 unités) et de Lucerne (-650 unités).

Pour la troisième année consécutive, le canton de Glaris a enregistré au 1^{er} juin 2002 le taux de logements vacants le plus élevé (3,05%), bien qu'en légère baisse par rapport à l'année précédente. Viennent ensuite les cantons du Tessin (2,61%) et de Thurgovie (2,47%). En termes absolus, le nombre de logements vacants le plus important a été relevé dans le canton de Berne, avec un total de plus de 5300 unités. A l'inverse, les taux de logements vacants les plus bas (inférieurs à 1%) ont été observés dans les cantons et demi-cantons de Genève, de Zoug, de Zurich, de Bâle-Campagne, de Nidwald, de Vaud, d'Obwald, de Lucerne ainsi que de Schwytz.

L'Espace Mittelland et la Suisse orientale demeurent toujours les régions où la majorité des logements sont inoccupés, avec respectivement 10'500 et 9700 unités vacantes. Leurs taux de vacances se situent en dessus de la moyenne suisse. A l'opposé, la région de Zurich et la Suisse centrale ne disposent que de 2400 unités vacantes chacune, avec un taux de vacances faible (0,39% et 0,79%). La Région lémanique fait état de 5400 unités vacantes et du deuxième taux de vacances le plus faible (0,77%).

Dans les *grandes agglomérations*, il est devenu particulièrement difficile de trouver un nouveau logement. Le nombre de logements diminue constamment et l'offre se fait de plus en plus limitée. Au total, on a dénombré au 1^{er} juin 2002 5400 logements vacants dans les cinq plus grandes agglomérations, soit 1400 unités de moins qu'un an auparavant. Le nombre de logements vacants continue de baisser dans presque toutes les catégories de logements, à l'exception des 5-pièces, qui sont restés quasiment au niveau de l'année précédente. Les 3-pièces ont connu la plus grande baisse (-500 unités).

Dans les *communes de plus de 5000 habitants*, 19'800 logements vacants ont été dénombrés, soit 49% du parc des logements vacants du pays. Dans ces grandes com-

bestandes. In diesen grösseren Gemeinden ist die Leerwohnungsziffer unter 1% gesunken (0,96%), was eine Schrumpfung um 0,3 Prozentpunkte gegenüber dem Vorjahr bedeutet.

Starker Rückgang der zur Miete ausgeschriebenen Wohnungen

Zum vierten aufeinanderfolgenden Mal ist die Zahl der zur Miete ausgeschriebenen Wohnungen gesunken. Sie erreichte dieses Jahr ein beträchtliches Minus von 6700 Einheiten bzw. 17% gegenüber 2001. Auch bei den zum Verkauf angebotenen Wohnungen ergab sich eine Abschwächung (-430 Einheiten, -5%).

Diese Entwicklung hinterlässt in den Grossagglomerationen, insbesondere in der Genferseeregion, deutliche Spuren. So ist die Zahl der zur Miete ausgeschriebenen Wohnungen in der Agglomeration Lausanne um mehr als die Hälfte eingebrochen. Ein starker Abbau ergab sich auch in der Agglomeration Genf; er erreichte jedoch nicht dasselbe Ausmass wie in Lausanne.

Deutlicher Abbau bei den neu erstellten Gebäuden

Zum sechsten aufeinanderfolgenden Mal ist die Zahl der Leerwohnungen in Neubauten geschrumpft, wobei der Abbau diesmal deutlich ausfiel (-700 Einheiten, -23%).

Bei den Einfamilienhäusern ereignete sich im Vergleich zu den beiden Vorjahren eine Tendenzumkehr, was sich in einer leichten Verringerung um rund 100 Einheiten äusserte.

In den Agglomerationen der fünf grössten Städte weitete sich der Leerwohnungsbestand in Neubauten um 4,7% aus. Konkret betrifft die Steigerung lediglich die Agglomerationen Basel und Zürich. Lausanne verzeichnete diesbezüglich keine Veränderung, während Genf und Bern eine Verkleinerung notierten. Die Zahl der leer stehenden Wohnungen in Einfamilienhäusern war in sämtlichen fünf Grossagglomerationen rückläufig.

munes, le taux de logements vacants a franchi la barre du 1% pour s'établir à 0,96%, un résultat en baisse de 0,3 point par rapport à l'année précédente.

Recul important des logements vacants «à louer»

Pour la quatrième année consécutive, le nombre de logements vacants «à louer» a continué de reculer, atteignant cette année une baisse importante de 6700 unités, soit de 17% par rapport à l'année précédente. Un recul a été également observé dans la catégorie des logements vacants «à vendre» (-430 unités ou -5%).

Les grandes agglomérations sont fortement touchées par cette évolution, notamment dans la Région lémanique. Dans l'agglomération de Lausanne, le nombre de logements vacants «à louer» a diminué de plus de la moitié par rapport à l'année précédente. Il a également diminué fortement dans l'agglomération de Genève, mais dans une moindre mesure qu'à Lausanne.

Baisse importante dans les bâtiments neufs

Pour la sixième année consécutive, le nombre de logements vacants dans des bâtiments neufs a diminué, et ce de manière importante par rapport à l'année précédente (-700 unités ou -23%).

Dans les maisons individuelles, la tendance s'est inversée par rapport aux deux dernières années, avec une légère baisse d'une centaine d'unités.

Dans les cinq plus grandes agglomérations, le nombre de logements vacants dans les bâtiments neufs a augmenté de 4,7%. Cette augmentation n'a concerné que les agglomérations de Bâle et de Zurich. L'agglomération de Lausanne n'a pas relevé de variation à ce niveau, alors que celles de Genève et de Berne ont enregistré des baisses. Quant au nombre de logements vacants dans les maisons individuelles, il a diminué dans l'ensemble des cinq plus grandes agglomérations.

2 Hinweise zu den Tabellen

Leerwohnungsziffer: Unter diesem Begriff wird der prozentuale Anteil der leer stehenden Wohnungen am approximativen Gesamtwohnungsbestand (am 31.12.01) verstanden.

Zeichenerklärung:

- Wert genau Null.
- ... Zahlen nicht bekannt, gegenstandslos oder aus statistischen Gründen nicht aufgeführt.

2 Remarques concernant les tableaux

Taux de logements vacants: on entend par taux de logements vacants le pourcentage de logements vacants par rapport au total approximatif des logements (au 31.12.2001).


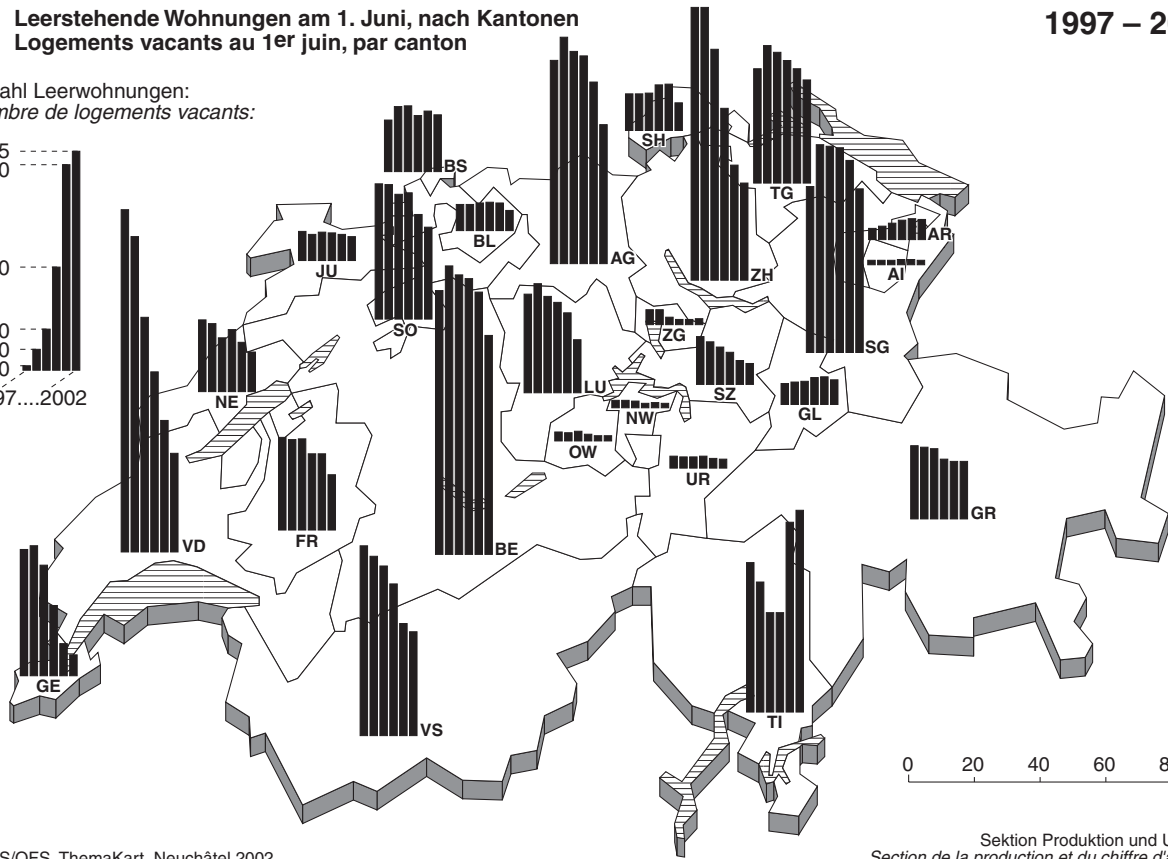
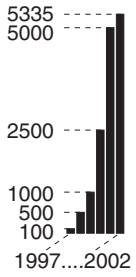
Explication des signes:

- Valeur rigoureusement nulle.
- ... Donnée inconnue, sans objet ou non mentionnée pour des raisons statistiques.

K1 Leerstehende Wohnungen am 1. Juni, nach Kantonen
Logements vacants au 1er juin, par canton

1997 – 2002

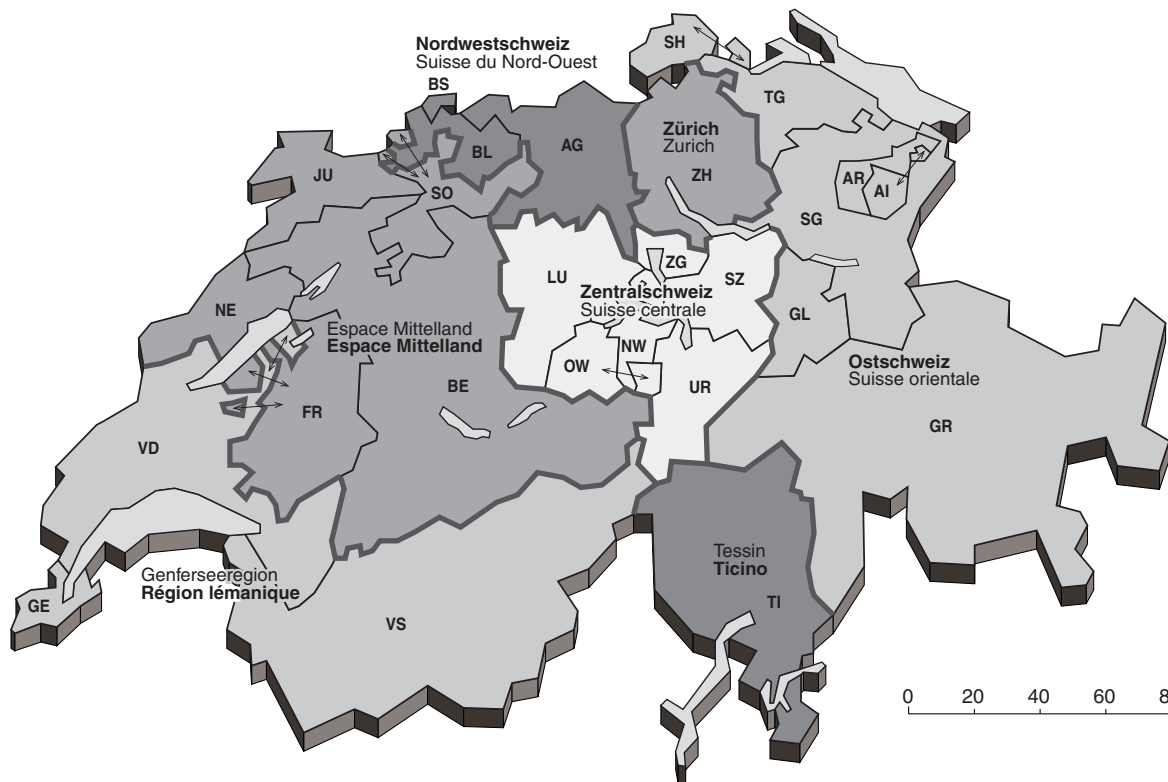
Anzahl Leerwohnungen:
 Nombre de logements vacants:



© BFS/OFS, ThemaKart, Neuchâtel 2002

Sektion Produktion und Umsatz
 Section de la production et du chiffre d'affaires

K2 Grossregionen (NUTS II-äquivalente Gliederung) und Kantone der Schweiz
Les grandes régions (équivalents NUTS II) et les cantons de la Suisse



© BFS/OFS, ThemaKart, Neuchâtel 2001

Total leerstehende Wohnungen sowie Leerwohnungsziffer nach Kantonen seit 1999
Total des logements vacants et taux de logements vacants par canton, depuis 1999

1 Kanton Canton	Anzahl Nombre				Leerwohnungsziffer Taux de logements vacants			
	1999	2000	2001	2002	1999	2000	2001	2002
Schweiz / Suisse	58 074	52 775	47 739	40 611	1,66	1,49	1,34	1,13
Zürich	5 622	4 186	2 803	2 360	0,97	0,71	0,47	0,39
Bern	6 800	6 702	6 388	5 335	1,46	1,42	1,35	1,12
Luzern	2 349	2 202	1 944	1 296	1,57	1,46	1,27	0,84
Uri	275	286	242	219	1,72	1,77	1,49	1,34
Schwyz	918	779	581	515	1,69	1,41	1,03	0,90
Obwalden	235	157	132	128	1,45	0,96	0,79	0,76
Nidwalden	169	114	123	114	1,03	0,68	0,72	0,66
Glarus	568	653	673	592	2,97	3,40	3,48	3,05
Zug	190	129	132	147	0,47	0,31	0,31	0,35
Fribourg	2 218	1 862	1 847	1 347	2,20	1,82	1,78	1,28
Solothurn	3 037	3 079	2 550	2 241	2,76	2,77	2,28	1,99
Basel-Stadt	1 602	1 360	1 466	1 383	1,54	1,31	1,41	1,33
Basel-Landschaft	668	687	679	498	0,58	0,59	0,57	0,42
Schaffhausen	907	1 109	1 134	671	2,62	3,19	3,24	1,91
Appenzell A.Rh.	402	481	513	489	1,62	1,92	2,04	1,94
Appenzell I.Rh.	107	135	119	104	1,74	2,17	1,90	1,65
St. Gallen	5 013	4 976	4 665	3 981	2,48	2,44	2,26	1,91
Graubünden	1 705	1 451	1 400	1 405	1,32	1,11	1,06	1,05
Aargau	5 164	5 063	4 417	3 378	2,20	2,13	1,83	1,39
Thurgau	3 177	2 989	2 777	2 506	3,22	3,00	2,76	2,47
Ticino	2 419	2 419	4 615	4 907	1,32	1,31	2,48	2,61
Vaud	5 715	4 380	3 204	2 398	1,81	1,38	1,00	0,75
Valais	4 122	3 686	2 729	2 529	2,31	2,05	1,50	1,38
Neuchâtel	1 314	1 507	1 191	970	1,61	1,84	1,45	1,18
Genève	2 692	1 715	779	508	1,36	0,86	0,39	0,25
Jura	686	668	636	590	2,21	2,14	2,03	1,87

Total leerstehende Wohnungen sowie Leerwohnungsziffer in den Agglomerationen der fünf grössten Städte seit 1999

Total des logements vacants et taux de logements vacants dans les agglomérations des cinq villes les plus grandes, depuis 1999

2 Agglomerationen Agglomérations	Anzahl Nombre				Leerwohnungsziffer Taux de logements vacants			
	1999	2000	2001	2002	1999	2000	2001	2002
Zürich	4 351	2 947	1 876	1 664	0,92	0,62	0,39	0,34
Bern	1 535	1 300	1 147	833	0,95	0,80	0,70	0,51
Basel	2 210	2 026	2 029	1 853	1,10	1,00	1,00	0,91
Lausanne	1 776	1 198	768	384	1,19	0,80	0,51	0,25
Genève	2 923	1 870	906	616	1,32	0,84	0,40	0,27

Total leerstehende Wohnungen sowie Leerwohnungsziffer in den Gemeinden mit mehr als 5000 Einwohnern seit 1999

Total des logements vacants et taux de logements vacants dans les communes de plus de 5000 habitants, depuis 1999

3 Gemeinden Communes	Anzahl Nombre				Leerwohnungsziffer Taux de logements vacants			
	1999	2000	2001	2002	1999	2000	2001	2002
Total	32 913	28 849	24 841	19 813	1,62	1,41	1,21	0,96
2 Affoltern am Albis	16	11	15	20	0,37	0,25	0,34	0,45
52 Bassersdorf	49	58	22	24	1,55	1,83	0,66	0,69
53 Bülach	24	16	17	70	0,39	0,26	0,27	1,10
54 Dietlikon	13	6	5	2	0,47	0,22	0,18	0,07
56 Embrach	37	38	14	15	1,18	1,20	0,43	0,46
62 Kloten	39	18	7	9	0,47	0,22	0,08	0,11
66 Opfikon	149	112	153	277	2,38	1,76	2,37	4,27
69 Wallisellen	154	110	86	76	2,77	1,98	1,52	1,32
90 Niederhasli	36	14	15	7	1,22	0,46	0,48	0,22
96 Regensdorf	90	22	11	2	1,40	0,34	0,17	0,03
97 Rümlang	31	77	24	47	1,21	2,81	0,87	1,71
113 Dürnten	8	11	12	46	0,32	0,44	0,48	1,80
115 Gossau (ZH)	8	7	7	4	0,24	0,21	0,20	0,11
117 Hinwil	58	119	141	99	1,50	3,07	3,60	2,52
118 Rüti (ZH)	48	44	34	38	0,99	0,91	0,70	0,78
120 Wald (ZH)	47	60	44	18	1,30	1,64	1,19	0,48
121 Wetzikon (ZH)	121	129	72	59	1,58	1,67	0,92	0,73
131 Adliswil	89	32	13	8	1,15	0,41	0,17	0,10
133 Horgen	47	21	-	-	0,60	0,27	-	-
135 Kilchberg (ZH)	28	5	5	6	0,77	0,14	0,14	0,16
136 Langnau am Albis	30	12	4	1	1,00	0,39	0,13	0,03
138 Richterswil	99	82	44	19	2,18	1,79	0,93	0,40
141 Thalwil	33	19	14	10	0,41	0,24	0,17	0,12
142 Wädenswil	103	50	18	12	1,17	0,56	0,20	0,13
153 Hombrechtikon	56	13	18	21	1,97	0,45	0,62	0,72
154 Küsnacht (ZH)	101	106	108	52	1,71	1,77	1,78	0,84
155 Männedorf	58	13	4	8	1,56	0,34	0,10	0,20
156 Meilen	122	58	29	35	2,36	1,08	0,53	0,64
158 Stäfa	121	119	174	82	2,32	2,27	3,30	1,54
161 Zollikon	24	6	5	5	0,42	0,11	0,09	0,09
174 Illnau-Effretikon	46	63	21	9	0,68	0,93	0,30	0,13
177 Pfäffikon	58	17	27	3	1,47	0,42	0,66	0,07
191 Dübendorf	240	26	17	42	2,22	0,24	0,15	0,37
192 Egg	36	13	4	-	1,18	0,42	0,13	-
193 Fällanden	41	91	22	44	1,44	3,18	0,77	1,50
194 Greifensee	10	18	2	1	0,49	0,81	0,09	0,04
195 Maur	8	2	15	4	0,22	0,05	0,39	0,10
198 Uster	144	142	103	100	1,16	1,13	0,81	0,77
199 Volketswil	56	7	43	14	0,97	0,12	0,70	0,23
227 Seuzach	21	5	5	2	0,80	0,18	0,18	0,07
230 Winterthur	613	532	223	159	1,44	1,23	0,51	0,36
243 Dietikon	147	147	69	49	1,47	1,46	0,68	0,48
245 Oberengstringen	20	22	15	11	0,68	0,74	0,50	0,36
247 Schlieren	55	33	27	3	0,85	0,51	0,42	0,05
250 Urdorf	21	25	14	8	0,50	0,59	0,32	0,19
261 Zürich	690	378	143	81	0,36	0,19	0,07	0,04
306 Lyss	68	66	63	56	1,41	1,37	1,29	1,13
329 Langenthal	146	102	98	118	2,16	1,51	1,44	1,73
351 Bern	688	533	387	230	0,94	0,73	0,53	0,31

Total leerstehende Wohnungen sowie Leerwohnungsziffer in den Gemeinden mit mehr als 5000 Einwohnern seit 1999 (Fortsetzung)

Total des logements vacants et taux de logements vacants dans les communes de plus de 5000 habitants, depuis 1999 (Suite)

3 Gemeinden Communes	Anzahl Nombre				Leerwohnungsziffer Taux de logements vacants			
	1999	2000	2001	2002	1999	2000	2001	2002
352 Bolligen	-	2	3	14	-	0,08	0,12	0,54
355 Köniz	138	110	110	82	0,78	0,62	0,62	0,46
356 Muri bei Bern	5	8	15	6	0,09	0,14	0,25	0,10
360 Wohlen bei Bern	5	13	18	12	0,14	0,35	0,49	0,32
361 Zollikofen	120	92	79	44	2,83	2,15	1,84	1,03
362 Ittigen	24	13	28	16	0,46	0,25	0,53	0,30
363 Ostermundigen	41	38	31	19	0,53	0,49	0,40	0,24
371 Biel (BE)	802	831	833	575	3,02	3,12	3,12	2,14
404 Burgdorf	95	54	96	45	1,31	0,74	1,30	0,61
546 Münchenbuchsee	28	25	18	14	0,68	0,60	0,43	0,33
551 Urtenen	91	92	37	24	3,68	3,65	1,47	0,95
563 Frutigen	39	22	23	25	1,18	0,66	0,68	0,73
581 Interlaken	31	29	24	29	1,13	1,04	0,86	1,04
616 Münsingen	32	13	50	31	0,74	0,30	1,13	0,70
627 Worb	24	22	35	12	0,50	0,45	0,71	0,24
700 Moutier	166	172	140	159	4,37	4,52	3,66	4,15
743 Nidau	213	180	155	99	5,85	4,93	4,24	2,70
768 Spiez	36	39	31	19	0,58	0,62	0,49	0,30
843 Saanen	82	55	45	41	1,52	1,00	0,80	0,72
854 Wahlern	20	10	13	15	0,79	0,39	0,50	0,57
861 Belp	53	41	39	37	1,35	1,01	0,93	0,87
902 Langnau im Emmental	14	23	14	9	0,38	0,62	0,37	0,24
928 Heimberg	18	6	13	17	0,79	0,26	0,55	0,72
939 Steffisburg	160	195	177	183	2,52	3,03	2,72	2,71
942 Thun	90	88	124	33	0,46	0,44	0,62	0,16
944 Uetendorf	35	53	54	52	1,49	2,23	2,25	2,12
957 Sumiswald	8	12	16	11	0,34	0,50	0,67	0,46
979 Herzogenbuchsee	109	200	192	174	4,28	7,79	7,45	6,71
1024 Emmen	340	327	268	148	2,89	2,76	2,25	1,24
1031 Hochdorf	60	49	37	25	2,08	1,68	1,26	0,84
1040 Rothenburg	29	25	20	12	1,23	1,05	0,83	0,49
1054 Ebikon	64	58	52	17	1,37	1,23	1,10	0,36
1058 Horw	43	39	30	8	0,77	0,69	0,53	0,14
1059 Kriens	82	79	57	53	0,75	0,71	0,51	0,46
1060 Littau	123	154	85	63	1,81	2,24	1,22	0,88
1061 Luzern	497	487	455	228	1,54	1,50	1,40	0,70
1062 Malters	3	12	16	9	0,13	0,51	0,66	0,37
1063 Meggen	11	25	13	14	0,44	0,99	0,49	0,52
1098 Ruswil	6	3	1	8	0,28	0,14	0,04	0,35
1103 Sursee	21	23	22	12	0,61	0,67	0,63	0,34
1201 Altdorf (UR)	31	40	24	23	0,82	1,05	0,62	0,59
1301 Einsiedeln	134	64	27	36	2,44	1,15	0,48	0,63
1322 Freienbach	30	26	8	3	0,56	0,47	0,14	0,05
1331 Küssnacht am Rigi	45	53	29	34	1,05	1,20	0,64	0,74
1344 Lachen	83	70	19	15	2,84	2,24	0,59	0,46
1346 Schübelbach	132	137	125	122	4,73	4,86	4,39	4,22
1362 Arth	84	63	42	40	2,09	1,54	1,02	0,96
1364 Ingenbohl	30	19	5	21	0,94	0,58	0,15	0,62
1372 Schwyz	71	68	109	77	1,27	1,20	1,89	1,33
1407 Sarnen	68	23	33	32	1,70	0,57	0,81	0,77

Total leerstehende Wohnungen sowie Leerwohnungsziffer in den Gemeinden mit mehr als 5000 Einwohnern seit 1999 (Fortsetzung)

Total des logements vacants et taux de logements vacants dans les communes de plus de 5000 habitants, depuis 1999 (Suite)

3 Gemeinden Communes	Anzahl Nombre				Leerwohnungsziffer Taux de logements vacants			
	1999	2000	2001	2002	1999	2000	2001	2002
1509 Stans	46	31	39	31	1,62	1,05	1,30	1,01
1609 Glarus	54	38	49	23	1,86	1,31	1,68	0,79
1701 Baar	43	33	35	35	0,55	0,42	0,43	0,42
1702 Cham	32	18	23	32	0,62	0,34	0,43	0,59
1703 Hünenberg	6	13	8	4	0,23	0,48	0,29	0,14
1707 Risch	5	2	-	2	0,18	0,07	-	0,07
1708 Steinhausen	11	4	8	7	0,34	0,12	0,24	0,20
1709 Unterägeri	19	9	14	8	0,61	0,27	0,42	0,24
1711 Zug	36	24	16	24	0,35	0,23	0,15	0,22
2125 Bulle	99	52	93	40	2,16	1,13	1,96	0,82
2196 Fribourg	809	555	655	544	4,70	3,22	3,78	3,10
2206 Marly	49	41	67	25	1,73	1,44	2,31	0,85
2228 Villars-sur-Glâne	115	88	78	53	3,02	2,27	2,00	1,35
2293 Düringen	22	34	14	13	0,85	1,28	0,52	0,47
2422 Balsthal	79	65	41	45	3,27	2,67	1,67	1,83
2473 Dornach	11	11	18	13	0,40	0,39	0,63	0,45
2500 Trimbach	83	152	145	103	2,76	5,05	4,81	3,41
2513 Biberist	62	46	36	15	1,77	1,31	1,02	0,42
2517 Derendingen	92	151	168	125	3,45	5,60	6,16	4,56
2534 Zuchwil	145	159	112	78	3,37	3,68	2,58	1,78
2542 Bellach	102	81	101	59	4,50	3,56	4,40	2,56
2546 Grenchen	365	463	197	163	4,35	5,51	2,35	1,94
2581 Olten	270	221	255	256	3,00	2,44	2,82	2,84
2601 Solothurn	149	149	116	129	1,77	1,77	1,37	1,51
2701 Basel	1 532	1 292	1 407	1 314	1,63	1,37	1,49	1,40
2703 Riehen	68	63	57	63	0,73	0,67	0,60	0,66
2761 Aesch (BL)	13	9	15	17	0,31	0,21	0,35	0,39
2762 Allschwil	37	42	24	22	0,41	0,46	0,26	0,24
2763 Arlesheim	25	82	21	22	0,63	2,03	0,52	0,53
2765 Binningen	18	24	23	39	0,25	0,33	0,32	0,54
2766 Birsfelden	12	13	38	17	0,22	0,24	0,70	0,31
2767 Bottmingen	7	13	13	6	0,29	0,52	0,51	0,23
2769 Münchenstein	16	10	13	10	0,30	0,19	0,24	0,18
2770 Muttenz	21	26	20	23	0,28	0,34	0,26	0,30
2771 Oberwil (BL)	15	19	17	14	0,36	0,45	0,39	0,32
2773 Reinach (BL)	23	36	32	20	0,28	0,43	0,37	0,23
2775 Therwil	7	12	10	19	0,20	0,33	0,27	0,51
2824 Frenkendorf	34	25	21	15	1,26	0,92	0,77	0,54
2829 Liestal	125	27	62	31	2,19	0,46	1,05	0,52
2831 Pratteln	102	58	105	54	1,51	0,85	1,53	0,78
2846 Gelterkinden	9	15	11	6	0,40	0,66	0,48	0,26
2861 Sissach	10	9	18	7	0,42	0,37	0,74	0,28
2937 Neuhausen a. Rheinfall	252	417	477	131	4,94	8,16	9,28	2,54
2939 Schaffhausen	379	385	388	288	2,26	2,29	2,30	1,70
3001 Herisau	123	157	149	140	1,73	2,20	2,09	1,96
3024 Teufen (AR)	9	21	15	20	0,34	0,79	0,56	0,74
3101 Appenzell	77	100	85	58	3,12	3,97	3,35	2,28
3203 St. Gallen	815	741	690	633	2,15	1,95	1,81	1,65
3204 Wittenbach	209	155	149	191	5,76	4,15	3,98	5,09
3213 Goldach	156	179	217	171	4,06	4,59	5,49	4,27

Total leerstehende Wohnungen sowie Leerwohnungsziffer in den Gemeinden mit mehr als 5000 Einwohnern seit 1999 (Fortsetzung)

Total des logements vacants et taux de logements vacants dans les communes de plus de 5000 habitants, depuis 1999 (Suite)

3 Gemeinden Communes	Anzahl Nombre				Leerwohnungsziffer Taux de logements vacants			
	1999	2000	2001	2002	1999	2000	2001	2002
3215 Rorschach	412	479	487	464	8,50	9,82	9,96	9,47
3216 Rorschacherberg	147	161	141	111	5,04	5,45	4,70	3,69
3231 Au (SG)	95	80	97	61	3,44	2,87	3,44	2,13
3236 St. Margrethen	57	144	144	119	2,35	5,94	5,91	4,86
3237 Thal	87	108	122	104	3,51	4,29	4,79	4,05
3238 Widnau	32	12	19	21	1,10	0,41	0,63	0,69
3251 Altstätten	61	75	59	56	1,36	1,65	1,28	1,21
3254 Oberriet (SG)	32	26	21	13	1,16	0,92	0,74	0,46
3271 Buchs (SG)	193	188	162	98	4,10	3,91	3,35	2,02
3273 Grabs	29	19	18	10	1,11	0,72	0,67	0,37
3293 Mels	68	46	15	33	2,21	1,48	0,48	1,05
3335 Jona	172	158	110	50	2,46	2,22	1,52	0,68
3336 Rapperswil (SG)	130	127	77	37	3,39	3,26	1,95	0,93
3339 Uznach	49	50	41	22	2,27	2,28	1,84	0,97
3352 Ebnet-Kappel	86	104	94	100	3,65	4,37	3,94	4,18
3377 Wattwil	97	76	88	100	2,61	2,03	2,35	2,67
3392 Kirchberg (SG)	179	192	182	165	5,63	5,97	5,62	5,07
3402 Flawil	87	91	83	59	2,12	2,19	1,96	1,39
3407 Oberuzwil	3	-	25	23	0,14	-	1,13	1,04
3408 Uzwil	123	98	82	58	2,46	1,94	1,60	1,12
3425 Wil (SG)	159	158	184	107	2,08	2,05	2,36	1,36
3442 Gaiserwald	53	48	53	47	1,75	1,57	1,72	1,48
3443 Gossau (SG)	140	121	88	89	1,94	1,67	1,20	1,20
3722 Domat/Ems	27	11	9	9	0,97	0,39	0,31	0,31
3787 St. Moritz	21	10	12	2	0,47	0,22	0,26	0,04
3851 Davos	143	107	133	183	1,57	1,17	1,45	1,99
3901 Chur	186	83	63	51	1,19	0,52	0,39	0,32
3942 Igis	54	50	32	23	1,83	1,68	1,07	0,77
4001 Aarau	74	68	77	72	0,92	0,85	0,95	0,88
4003 Buchs (AG)	8	10	5	17	0,29	0,35	0,17	0,59
4006 Gränichen	30	50	72	51	1,16	1,93	2,76	1,92
4010 Oberentfelden	114	112	85	40	3,90	3,83	2,87	1,34
4012 Suhr	70	86	114	77	1,88	2,29	2,99	1,98
4021 Baden	78	52	30	29	0,99	0,65	0,38	0,36
4034 Neuenhof	116	105	62	42	3,22	2,91	1,72	1,16
4038 Obersiggenthal	33	86	45	36	0,95	2,45	1,27	1,00
4040 Spreitenbach	356	253	93	35	8,61	6,02	2,20	0,82
4044 Untersiggenthal	104	91	92	56	4,09	3,51	3,52	2,14
4045 Wettingen	80	67	32	6	0,93	0,77	0,36	0,07
4063 Bremgarten (AG)	47	119	114	105	1,85	4,66	4,34	3,96
4082 Wohlen (AG)	302	340	359	268	5,27	5,89	6,10	4,52
4095 Brugg	51	32	61	18	1,21	0,75	1,42	0,42
4123 Windisch	72	34	27	17	2,48	1,16	0,92	0,58
4141 Reinach (AG)	78	71	90	51	2,29	2,07	2,61	1,47
4201 Lenzburg	5	9	10	4	0,15	0,26	0,29	0,11
4236 Muri (AG)	15	9	14	6	0,63	0,37	0,57	0,24
4254 Möhlin	23	8	15	15	0,64	0,22	0,41	0,40
4258 Rheinfelden	40	54	15	45	0,79	1,05	0,29	0,87
4271 Aarburg	41	59	29	65	1,46	2,07	1,01	2,26
4280 Oftringen	166	179	125	97	3,60	3,84	2,67	2,06

Total leerstehende Wohnungen sowie Leerwohnungsziffer in den Gemeinden mit mehr als 5000 Einwohnern seit 1999 (Fortsetzung)

Total des logements vacants et taux de logements vacants dans les communes de plus de 5000 habitants, depuis 1999 (Suite)

3 Gemeinden Communes	Anzahl Nombre				Leerwohnungsziffer Taux de logements vacants			
	1999	2000	2001	2002	1999	2000	2001	2002
4282 Rothrist	45	42	152	63	1,48	1,37	4,90	2,02
4289 Zofingen	157	143	108	123	3,70	3,28	2,39	2,52
4401 Arbon	301	310	268	259	4,81	4,91	4,22	4,06
4436 Romanshorn	153	169	165	133	3,64	4,00	3,89	3,15
4461 Amriswil	95	90	46	82	1,92	1,81	0,92	1,64
4471 Bischofzell	120	100	71	37	4,88	4,04	2,86	1,48
4551 Aadorf	90	33	50	28	2,95	1,07	1,59	0,88
4566 Frauenfeld	303	259	172	168	3,01	2,56	1,67	1,62
4671 Kreuzlingen	260	225	230	212	3,05	2,62	2,67	2,45
4761 Sirmach	105	96	132	125	3,93	3,52	4,77	4,49
4946 Weinfelden	111	94	79	35	2,57	2,12	1,77	0,78
5002 Bellinzona	178	178	187	100	2,19	2,17	2,28	1,21
5005 Giubiasco	60	60	67	45	1,72	1,70	1,88	1,25
5113 Locarno	84	84	107	106	1,00	1,00	1,26	1,25
5115 Losone	29	29	102	106	0,94	0,94	3,25	3,35
5118 Minusio	14	14	197	132	0,31	0,31	4,23	2,79
5192 Lugano	296	296	621	630	1,82	1,81	3,79	3,83
5196 Massagno	77	77	101	79	2,56	2,56	3,35	2,61
5215 Pregassona	98	98	90	92	2,74	2,73	2,48	2,50
5234 Viganello	54	54	191	132	1,58	1,58	5,57	3,83
5250 Chiasso	328	328	322	285	7,35	7,34	7,18	6,35
5254 Mendrisio	28	28	41	52	0,92	0,92	1,33	1,68
5281 Biasca	49	49	58	191	1,83	1,82	2,15	7,03
5401 Aigle	263	271	213	161	7,03	7,23	5,67	4,28
5402 Bex	158	164	89	81	5,04	5,23	2,83	2,57
5583 Crissier	42	29	27	13	1,55	1,05	0,97	0,45
5584 Epalinges	47	23	12	2	1,42	0,69	0,36	0,06
5586 Lausanne	750	544	292	97	1,10	0,80	0,43	0,14
5589 Prilly	95	51	55	23	1,62	0,86	0,92	0,38
5590 Pully	32	38	31	24	0,40	0,47	0,38	0,29
5591 Renens (VD)	210	137	81	26	2,39	1,56	0,90	0,29
5606 Lutry	21	34	39	20	0,56	0,90	1,01	0,51
5624 Bussigny-p.-Lausanne	73	20	17	10	2,33	0,63	0,54	0,31
5627 Chavannes-p.-Renens	60	48	35	9	2,13	1,70	1,24	0,32
5635 Ecublens (VD)	59	50	27	27	1,29	1,09	0,57	0,57
5642 Morges	63	39	36	22	0,87	0,54	0,50	0,30
5721 Gland	95	46	38	30	2,51	1,18	0,94	0,72
5724 Nyon	60	48	17	25	0,79	0,62	0,22	0,31
5757 Orbe	79	76	55	34	3,45	3,31	2,36	1,45
5822 Payerne	143	122	128	64	3,71	3,16	3,31	1,65
5886 Montreux	605	441	298	351	4,48	3,26	2,20	2,57
5889 La Tour-de-Peilz	45	50	41	37	0,86	0,96	0,78	0,70
5890 Vevey	310	231	147	82	3,48	2,60	1,65	0,91
5938 Yverdon-les-Bains	332	139	134	69	2,78	1,15	1,11	0,57
6002 Brig-Glis	5	14	5	18	0,10	0,28	0,10	0,35
6007 Naters	3	5	5	12	0,07	0,11	0,11	0,26
6023 Conthey	50	55	66	44	1,72	1,88	2,23	1,47
6031 Bagnes	265	186	72	77	3,50	2,44	0,93	0,98
6136 Martigny	345	320	294	300	5,38	4,97	4,54	4,62
6153 Monthey	469	409	133	58	7,06	6,13	1,99	0,85

Total leerstehende Wohnungen sowie Leerwohnungsziffer in den Gemeinden mit mehr als 5000 Einwohnern seit 1999 (Schluss)

Total des logements vacants et taux de logements vacants dans les communes de plus de 5000 habitants, depuis 1999 (Fin)

3 Gemeinden Communes	Anzahl Nombre				Leerwohnungsziffer Taux de logements vacants			
	1999	2000	2001	2002	1999	2000	2001	2002
6248 Sierre	103	113	76	64	1,51	1,66	1,11	0,93
6266 Sion	347	286	186	70	2,84	2,33	1,51	0,56
6297 Visp	45	33	26	23	1,47	1,05	0,82	0,73
6404 Boudry	17	10	7	36	0,72	0,42	0,29	1,51
6412 Peseux	22	26	10	1	0,80	0,94	0,36	0,04
6421 La Chaux-de-Fonds	404	553	343	276	2,12	2,90	1,79	1,44
6436 Le Locle	360	466	439	429	6,45	8,35	7,86	7,68
6458 Neuchâtel	119	98	57	33	0,70	0,57	0,33	0,19
6607 Bernex	40	17	11	17	1,20	0,50	0,31	0,48
6608 Carouge (GE)	98	71	42	15	1,14	0,83	0,48	0,17
6612 Chêne-Bougeries	53	26	9	12	1,21	0,59	0,20	0,27
6613 Chêne-Bourg	43	31	11	11	1,29	0,92	0,32	0,32
6621 Genève	1 587	1 004	452	281	1,58	1,00	0,45	0,28
6623 Le Grand-Saconnex	53	18	18	2	1,46	0,49	0,48	0,05
6628 Lancy	115	89	15	22	0,99	0,76	0,13	0,19
6630 Meyrin	109	84	38	16	1,31	1,00	0,45	0,19
6631 Onex	47	31	14	12	0,64	0,42	0,19	0,16
6640 Thonex	61	53	24	15	1,20	0,99	0,43	0,26
6643 Vernier	237	140	65	37	1,87	1,10	0,51	0,29
6644 Versoix	47	61	15	7	1,11	1,41	0,34	0,16
6645 Veyrier	28	7	9	9	0,86	0,21	0,27	0,27
6711 Delémont	79	103	93	109	1,49	1,93	1,73	2,02
6800 Porrentruy	149	105	62	57	4,25	2,99	1,77	1,62

Leerstehende Wohnungen am 1. Juni 2002 nach Kantonen
Logements vacants au 1er juin 2002, par canton

4 Kanton Canton	Gesamtwohnungs- bestand (approx.) am 31.12.2001 3) Parc (approx.) de logements au 31.12.2001 3)	Leerstehende Wohnungen mit ... Wohnräumen Logements vacants de ... pièces										davon / dont EFH 1) MI 1)	NEU 2) MR 2)	zu vermieten à louer	zu verkaufen à vendre	Leerwoh- nungsziffer Taux de logements vacants
		1	2	3	4	5	6 und mehr 6 et plus	Total								
		5 515	7 316	12 319	10 340	3 677	1 444		40 611							
Schweiz / Suisse	3 604 341	5 515	7 316	12 319	10 340	3 677	1 444	40 611	4 235	2 325	32 416	8 195	1,13			
Zürich	599 968	228	263	667	747	315	140	2 360	333	234	1 784	576	0,39			
Bern	477 352	640	916	1 800	1 422	453	104	5 335	417	362	4 487	848	1,12			
Luzern	154 233	146	183	349	396	146	76	1 296	137	164	1 040	256	0,84			
Uri	16 331	14	20	74	92	17	2	219	12	6	173	46	1,34			
Schwyz	57 171	60	106	126	151	55	17	515	35	62	358	157	0,90			
Obwalden	16 877	16	24	42	35	10	1	128	8	14	86	42	0,76			
Nidwalden	17 247	8	17	21	37	24	7	114	5	24	55	59	0,66			
Glarus	19 406	39	86	231	150	61	25	592	139	3	482	110	3,05			
Zug	42 604	6	22	30	47	22	20	147	16	7	95	52	0,35			
Fribourg	104 874	219	231	461	301	93	42	1 347	156	41	1 119	228	1,28			
Solothurn	112 699	199	291	897	627	184	43	2 241	210	59	1 983	258	1,99			
Basel-Stadt	103 997	382	447	371	148	24	11	1 383	14	41	1 269	114	1,33			
Basel-Landschaft	119 432	29	54	172	154	60	29	498	86	62	297	201	0,42			
Schaffhausen	35 147	76	77	209	198	88	23	671	93	78	533	138	1,91			
Appenzell A. Rh.	25 186	45	103	121	123	53	44	489	51	9	391	98	1,94			
Appenzell I. Rh.	6 288	13	19	29	29	13	1	104	19	4	89	15	1,65			
St. Gallen	208 234	527	755	1 006	1 165	375	153	3 981	365	148	3 370	611	1,91			
Graubünden	133 224	199	306	394	339	114	53	1 405	221	112	788	617	1,05			
Aargau	243 515	210	394	985	1 054	588	147	3 378	596	309	2 549	829	1,39			
Thurgau	101 488	237	386	775	749	257	102	2 506	249	108	2 158	348	2,47			
Ticino	187 779	809	1 090	1 617	1 009	268	114	4 907	390	162	4 428	479	2,61			
Vaud	321 275	489	522	617	452	176	142	2 398	256	126	1 481	917	0,75			
Valais	182 924	533	556	693	544	164	39	2 529	227	147	1 650	879	1,38			
Neuchâtel	82 309	206	261	322	120	40	21	970	20	11	924	46	1,18			
Genève	203 257	121	123	115	74	27	48	508	47	5	415	93	0,25			
Jura	31 524	64	64	195	177	50	40	590	133	27	412	178	1,87			

1) In Einfamilienhäusern / dans des maisons individuelles

2) In Neubauten (bis 2-jährig) / dans des maisons de construction récente (moins de 2 ans)

3) Gesamtwohnungsbestand : nach Wohnungszählung 1990 / Nombre total de logements : basé sur le recensement des logements de 1990

Leerstehende Wohnungen zu vermieten oder zu verkaufen am 1. Juni 2002, nach Kantonen
Logements vacants à louer ou à vendre au 1er juin 2002, par canton

5 Kanton Canton	Leerstehende Wohnungen mit ... Wohnräumen zu vermieten Logements vacants de ... pièces à louer						Leerstehende Wohnungen mit ... Wohnräumen zu verkaufen Logements vacants de ... pièces à vendre							
	1	2	3	4	5	6 und mehr 6 et plus	Total	1	2	3	4	5	6 und mehr 6 et plus	Total
	Schweiz / Suisse	5 082	6 497	10 676	7 719	1 867	575	32 416	433	819	1 643	2 621	1 810	869
Zürich	222	232	571	540	155	64	1 784	6	31	96	207	160	76	576
Bern	622	867	1 636	1 094	225	43	4 487	18	49	164	328	228	61	848
Luzern	143	166	317	317	66	31	1 040	3	17	32	79	80	45	256
Uri	12	18	63	68	11	1	173	2	2	11	24	6	1	46
Schwyz	55	86	92	86	29	10	358	5	20	34	65	26	7	157
Obwalden	10	19	27	24	6	-	86	6	5	15	11	4	1	42
Nidwalden	7	7	15	19	6	1	55	1	10	6	18	18	6	59
Glarus	36	81	209	111	34	11	482	3	5	22	39	27	14	110
Zug	6	17	23	31	11	7	95	-	5	7	16	11	13	52
Fribourg	214	206	420	231	39	9	1 119	5	25	41	70	54	33	228
Solothurn	199	285	847	528	103	21	1 983	-	6	50	99	81	22	258
Basel-Stadt	381	425	328	111	18	6	1 269	1	22	43	37	6	5	114
Basel-Landschaft	27	48	124	76	17	5	297	2	6	48	78	43	24	201
Schaffhausen	76	74	188	149	38	8	533	-	3	21	49	50	15	138
Appenzell A. Rh.	42	100	109	99	24	17	391	3	3	12	24	29	27	98
Appenzell I. Rh.	13	19	27	23	7	-	89	-	-	2	6	6	1	15
St. Gallen	506	699	924	963	208	70	3 370	21	56	82	202	167	83	611
Graubünden	113	183	230	188	58	16	788	86	123	164	151	56	37	617
Aargau	205	380	900	769	249	46	2 549	5	14	85	285	339	101	829
Thurgau	227	372	742	635	136	46	2 158	10	14	33	114	121	56	348
Ticino	784	1 024	1 462	875	206	77	4 428	25	66	155	134	62	37	479
Vaud	403	374	397	213	67	27	1 481	86	148	220	239	109	115	917
Valais	399	387	465	302	81	16	1 650	134	169	228	242	83	23	879
Neuchâtel	205	258	313	107	30	11	924	1	3	9	13	10	10	46
Genève	112	111	93	59	21	19	415	9	12	22	15	6	29	93
Jura	63	59	154	101	22	13	412	1	5	41	76	28	27	178

Leerstehende Wohnungen in Einfamilienhäusern oder in Neubauten am 1. Juni 2002, nach Kantonen
Logements vacants dans des maisons individuelles ou dans des maisons de construction récente au 1er juin 2002, par canton

Kanton Canton	Leerstehende Wohnungen mit ... Wohnräumen in Einfamilienhäusern Logements vacants de ... pièces dans des maisons individuelles						Total	Leerstehende Wohnungen mit ... Wohnräumen in Neubauten Logements vacants de ... pièces dans des maisons de construction récente						Total
	1	2	3	4	5	6 und mehr 6 et plus		1	2	3	4	5	6 und mehr 6 et plus	
Schweiz / Suisse	28	100	400	1 208	1 606	893	4 235	112	230	503	845	515	120	2 325
Zürich	1	1	10	80	136	105	333	6	10	51	84	71	12	234
Bern	-	11	38	132	182	54	417	18	27	86	153	72	6	362
Luzern	1	-	10	24	56	46	137	17	14	19	51	43	20	164
Uri	-	-	1	7	3	1	12	-	1	2	1	2	-	6
Schwyz	-	-	1	11	15	8	35	5	8	13	18	17	1	62
Obwalden	-	-	3	2	2	1	8	-	3	5	3	3	-	14
Nidwalden	-	-	-	-	3	2	5	-	-	3	11	10	-	24
Glarus	-	2	29	50	39	19	139	-	-	-	2	1	-	3
Zug	-	-	-	1	3	12	16	-	4	-	2	1	-	7
Fribourg	2	5	17	58	46	28	156	-	4	12	15	10	-	41
Solothurn	-	-	14	79	94	23	210	-	3	24	20	11	1	59
Basel-Stadt	-	-	2	3	3	6	14	-	12	23	5	1	-	41
Basel-Landschaft	-	-	-	24	38	24	86	-	5	16	20	18	3	62
Schaffhausen	-	-	1	25	51	16	93	-	-	13	40	22	3	78
Appenzell A. Rh.	-	-	-	4	23	24	51	-	-	2	3	2	2	9
Appenzell I. Rh.	6	-	1	8	4	-	19	-	-	1	2	1	-	4
St. Gallen	-	2	19	80	169	95	365	6	14	15	62	41	10	148
Graubünden	1	20	48	61	54	37	221	12	25	30	35	8	2	112
Aargau	-	4	11	152	325	104	596	3	7	46	134	103	16	309
Thurgau	-	-	5	53	129	62	249	2	5	10	41	38	12	108
Ticino	5	35	101	124	69	56	390	13	42	55	41	8	3	162
Vaud	2	2	24	73	65	90	256	8	10	16	54	16	22	126
Valais	6	14	43	97	46	21	227	20	33	47	40	7	-	147
Neuchâtel	3	1	1	4	8	3	20	-	3	3	1	1	3	11
Genève	-	1	1	3	6	34	47	-	-	1	2	-	2	5
Jura	1	2	18	53	37	22	133	2	-	10	5	8	2	27

**Leerstehende Wohnungen am 1. Juni 2002, in den Grossregionen
Logements vacants au 1er juin 2002, dans les grandes régions**

7 Grossregionen Les grandes régions	Gesamtwohnungs- bestand (approx.) am 31.12.2001 3) Parc (approx.) de logements au 31.12.2001 3)	Leerstehende Wohnungen mit ... Wohnräumen Logements vacants de ... pièces								Total	davon / dont			Leerwohnungs- ziffer Taux de logements vacants
		1	2	3	4	5	6 und mehr 6 et plus	EFH 1) MI 1)	NEU 2) MR 2)		zu vermieten à louer	zu verkaufen à vendre		
Schweiz / Suisse	3 604 341	5 515	7 316	12 319	10 340	3 677	1 444	40 611	4 235	2 325	32 416	8 195	1,13	
Genferseeregion Région lémanique	707 456	1 143	1 201	1 425	1 070	367	229	5 435	530	278	3 546	1 889	0,77	
Espace Mittelland Espace Mittelland	808 758	1 328	1 763	3 675	2 647	820	250	10 483	936	500	8 925	1 558	1,30	
Nordwestschweiz Suisse du Nord-Ouest	466 944	621	895	1 528	1 356	672	187	5 259	696	412	4 115	1 144	1,13	
Zürich / Zurich	599 968	228	263	667	747	315	140	2 360	333	234	1 784	576	0,39	
Ostschweiz Suisse orientale	528 973	1 136	1 732	2 765	2 753	961	401	9 748	1 137	462	7 811	1 937	1,84	
Zentralschweiz Suisse centrale	304 463	250	372	642	758	274	123	2 419	213	277	1 807	612	0,79	
Tessin / Ticino	187 779	809	1 090	1 617	1 009	268	114	4 907	390	162	4 428	479	2,61	

1) In Einfamilienhäusern / dans des maisons individuelles

2) In Neubauten (bis 2-jährig) / dans des maisons de construction récente (moins de 2 ans)

3) Gesamtwohnungsbestand : nach Wohnungszählung 1990 / Nombre total de logements : basé sur le recensement des logements de 1990

Leerstehende Wohnungen zu vermieten oder zu verkaufen am 1. Juni 2002, in den Grossregionen
Logements vacants à louer ou à vendre au 1er juin 2002, dans les grandes régions

8 Grossregionen Les grandes régions	Leerstehende Wohnungen mit ... Wohnräumen zu vermieten Logements vacants de ... pièces à louer						Leerstehende Wohnungen mit ... Wohnräumen zu verkaufen Logements vacants de ... pièces à vendre							
	1	2	3	4	5	6 und mehr 6 et plus	Total	1	2	3	4	5	6 und mehr 6 et plus	Total
	Schweiz / Suisse	5 082	6 497	10 676	7 719	1 867	575	32 416	433	819	1 643	2 621	1 810	869
Genferseeregion Région lémanique	914	872	955	574	169	62	3 546	229	329	470	496	198	167	1 889
Espace Mittelland Espace Mittelland	1 303	1 675	3 370	2 061	419	97	8 925	25	88	305	586	401	153	1 558
Nordwestschweiz Suisse du Nord-Ouest	613	853	1 352	956	284	57	4 115	8	42	176	400	388	130	1 144
Zürich / Zurich	222	232	571	540	155	64	1 784	6	31	96	207	160	76	576
Ostschweiz Suisse orientale	1 013	1 528	2 429	2 168	505	168	7 811	123	204	336	585	456	233	1 937
Zentralschweiz Suisse centrale	233	313	537	545	129	50	1 807	17	59	105	213	145	73	612
Tessin / Ticino	784	1 024	1 462	875	206	77	4 428	25	66	155	134	62	37	479

Leerstehende Wohnungen in Einfamilienhäusern oder in Neubauten am 1. Juni 2002, in den Grossregionen
Logements vacants dans des maisons individuelles ou dans des maisons de construction récente au 1er juin 2002, dans les grandes régions

9 Grossregionen Les grandes régions	Leerstehende Wohnungen mit ... Wohnräumen in Einfamilienhäusern Logements vacants de ... pièces dans des maisons individuelles						Total	Leerstehende Wohnungen mit ... Wohnräumen in Neubauten Logements vacants de ... pièces dans des maisons de construction récente						
	1	2	3	4	5	6 und mehr 6 et plus		1	2	3	4	5	6 und mehr 6 et plus	Total
Schweiz / Suisse	28	100	400	1 208	1 606	893	4 235	112	230	503	845	515	120	2 325
Gentseeregion Région lémanique	8	17	70	173	117	145	530	28	43	64	96	23	24	278
Espace Mittelland Espace Mittelland	6	19	88	326	367	130	936	20	37	135	194	102	12	500
Nordwestschweiz Suisse du Nord-Ouest	-	4	13	179	366	134	696	3	24	85	159	122	19	412
Zürich / Zurich	1	1	10	80	136	105	333	6	10	51	84	71	12	234
Ostschweiz Suisse orientale	7	24	103	281	469	253	1 137	20	44	71	185	113	29	462
Zentralschweiz Suisse centrale	1	-	15	45	82	70	213	22	30	42	86	76	21	277
Tessin / Ticino	5	35	101	124	69	56	390	13	42	55	41	8	3	162

**Leerstehende Wohnungen am 1. Juni 2002, in den Agglomerationen der fünf grössten Städte
Logements vacants au 1er juin 2002, dans les agglomérations des cinq villes les plus grandes**

10 Agglomerationen Agglomérations	Gesamtwohnungs- bestand (approx.) am 31.12.2001 3) Parc (approx.) de logements au 31.12.2001 3)	Leerstehende Wohnungen mit ... Wohnräumen Logements vacants de ... pièces						Total	davon / dont			Leerwoh- nungsziffer Taux de logements vacants	
		1	2	3	4	5	6 und mehr 6 et plus		EFH 1) MI 1)	NEU 2) MR 2)	zu vermieten à louer		zu verkaufen à vendre
		Zürich	484 837	177	194	455	527		211	100	1 664		210
Bern	163 514	133	140	210	253	85	12	833	51	115	675	158	0,51
Basel	204 462	413	498	537	294	75	36	1 853	83	105	1 569	284	0,91
Lausanne	151 102	80	69	94	93	27	21	384	24	25	285	99	0,25
Genève	227 912	127	137	146	108	42	56	616	60	10	460	156	0,27

1) In Einfamilienhäusern / dans des maisons individuelles
2) In Neubauten (bis 2-jährig) / dans des maisons de construction récente (moins de 2 ans)
3) Gesamtwohnungsbestand : nach Wohnungszählung 1990 / Nombre total de logements : basé sur le recensement des logements de 1990

**Leerstehende Wohnungen zu vermieten oder zu verkaufen am 1. Juni 2002, in den Agglomerationen der fünf grössten Städte
Logements vacants à louer ou à vendre au 1er juin 2002, dans les agglomérations des cinq villes les plus grandes**

11 Agglomerationen Agglomérations	Leerstehende Wohnungen mit ... Wohnräumen zu vermieten Logements vacants de ... pièces à louer						Leerstehende Wohnungen mit ... Wohnräumen zu verkaufen Logements vacants de ... pièces à vendre							
	1	2	3	4	5	6 und mehr 6 et plus	Total	1	2	3	4	5	6 und mehr 6 et plus	Total
	Zürich	175	174	399	385	94	44	1 271	2	20	56	142	117	56
Bern	130	137	190	179	34	5	675	3	3	20	74	51	7	158
Basel	412	471	450	186	39	11	1 569	1	27	87	108	36	25	284
Lausanne	78	67	68	55	10	7	285	2	2	26	38	17	14	99
Genève	117	115	106	72	28	22	460	10	22	40	36	14	34	156

Leerstehende Wohnungen in Einfamilienhäusern oder in Neubauten am 1. Juni 2002, in den Agglomerationen der fünf grössten Städte
Logements vacants dans des maisons individuelles ou dans des maisons de construction récente au 1er juin 2002, dans les agglomérations des cinq villes les plus grandes

12 Agglomerationen Agglomérations	Leerstehende Wohnungen mit ... Wohnräumen in Einfamilienhäusern Logements vacants de ... pièces dans des maisons individuelles					Total	Leerstehende Wohnungen mit ... Wohnräumen in Neubauten Logements vacants de ... pièces dans des maisons de construction récente					Total			
	1	2	3	4	5		6 und mehr 6 et plus	1	2	3	4		5	6 und mehr 6 et plus	
Zürich	1		1	3	48	81	76	210	4	5	32	61	56	9	167
Bern	-		2	-	7	37	5	51	4	8	27	58	18	-	115
Basel	-		1	2	24	31	25	83	-	18	45	22	16	4	105
Lausanne	-		-	-	7	6	11	24	1	-	1	17	6	-	25
Genève	-		1	7	6	8	38	60	-	-	2	3	3	2	10

**Leerstehende Wohnungen am 1. Juni 2002, in den Gemeinden mit mehr als 5000 Einwohnern
Logements vacants au 1er juin 2002, dans les communes de plus de 5000 habitants**

13 Gemeinden Communes	Gesamtwohnungs- bestand (approx.) am 31.12.2001 3) Parc (approx.) de logements au 31.12.2001 3)	Leerstehende Wohnungen mit ... Wohnräumen Logements vacants de ... pièces										davon / dont				Leerwoh- nungs- ziffer Taux de logements vacants
		1	2	3	4	5	6 und mehr 6 et plus	Total	EFH 1) MI 1)	NEU 2) MR 2)	zu vermieten à louer	zu verkaufen à vendre				
		3 464	3 769	6 122	4 527	1 391	540	19 813	976	1 000	16 990	2 823				
Total	2 072 520	3 464	3 769	6 122	4 527	1 391	540	19 813	976	1 000	16 990	2 823	0,96			
2 Affoltern a. Albis	4 459	1	-	7	5	5	2	20	5	-	13	7	0,45			
52 Bassersdorf	3 481	-	-	10	13	1	-	24	1	19	16	8	0,69			
53 Bülach	6 368	-	4	18	39	6	3	70	4	5	66	4	1,10			
54 Dietlikon	2 868	-	-	-	2	-	-	2	1	-	-	2	0,07			
56 Embrach	3 295	4	-	1	10	-	-	15	2	-	12	3	0,46			
62 Kloten	8 497	1	1	2	2	2	1	9	2	1	7	2	0,11			
66 Opfikon	6 480	50	44	118	65	-	-	277	11	2	264	13	4,27			
69 Wallisellen	5 752	9	11	19	16	10	11	76	13	1	67	9	1,32			
90 Niederhasli	3 116	-	-	1	6	-	-	7	-	-	7	-	0,22			
96 Regensdorf	6 682	1	-	1	-	-	-	2	-	-	2	-	0,03			
97 Rümlang	2 747	-	3	7	26	9	2	47	5	-	36	11	1,71			
113 Dürnten	2 562	4	8	19	8	3	4	46	1	-	44	2	1,80			
115 Gossau (ZH)	3 515	2	-	-	1	1	-	4	-	1	3	1	0,11			
117 Hinwil	3 932	2	6	35	39	13	4	99	15	42	72	27	2,52			
118 Rüti (ZH)	4 899	1	2	16	17	2	-	38	4	-	36	2	0,78			
120 Wald (ZH)	3 734	2	2	8	2	3	1	18	1	3	10	8	0,48			
121 Wezikon (ZH)	8 094	4	5	18	21	6	5	59	9	2	59	-	0,73			
131 Adliswil	7 915	1	3	-	2	-	2	8	-	-	8	-	0,10			
133 Horgen	8 030	-	-	-	-	-	-	-	-	-	-	-	0,00			
135 Kilchberg (ZH)	3 656	-	-	3	2	1	-	6	-	-	4	2	0,16			
136 Langnau a. Albis	3 064	1	-	-	-	-	-	1	-	-	1	-	0,03			
138 Richterswil	4 753	5	3	3	8	-	-	19	-	-	19	-	0,40			
141 Thalwil	8 117	2	4	1	1	1	-	10	-	-	8	2	0,12			
142 Wädenswil	9 023	-	4	1	7	-	-	12	-	-	12	-	0,13			
153 Hombrechtikon	2 935	-	2	4	8	7	-	21	-	15	6	15	0,72			
154 Küsnacht (ZH)	6 187	6	8	11	12	5	10	52	9	3	24	28	0,84			
155 Männedorf	3 981	2	-	1	5	-	-	8	1	1	5	3	0,20			
156 Meilen	5 450	-	10	12	10	1	2	35	2	-	20	15	0,64			
158 Stäfa	5 339	8	9	23	26	11	5	82	14	-	62	20	1,54			

1) In Einfamilienhäusern / dans des maisons individuelles

2) In Neubauten (bis 2-jährig) / dans des maisons de construction récente (moins de 2 ans)

3) Gesamtwohnungsbestand : nach Wohnungszählung 1990 / Nombre total de logements : basé sur le recensement des logements de 1990

Leerstehende Wohnungen am 1. Juni 2002, in den Gemeinden mit mehr als 5000 Einwohnern (Fortsetzung)
Logements vacants au 1er juin 2002, dans les communes de plus de 5000 habitants (Suite)

13 Gemeinden Communes	Gesamtwohnungs- bestand (approx.) am 31.12.2001 3) Parc (approx.) de logements au 31.12.2001 3)	Leerstehende Wohnungen mit ... Wohnräumen Logements vacants de ... pièces										Total	davon / dont			Leerwoh- nungs- ziffer Taux de logements vacants
		1	2	3	4	5	6 und mehr 6 et plus				zu vermieten à louer		zu verkaufen à vendre			
								EFH 1) MI 1)	NEU 2) MR 2)							
161 Zollikon	5 776	-	1	2	2	2	2	2	2	2	5	-	5	-	0,09	
174 Illnau-Effretikon	6 958	1	-	1	4	1	4	4	4	4	9	1	8	2	0,13	
177 Pfäffikon	4 257	-	-	1	2	1	2	2	2	2	3	-	-	3	0,07	
191 Dübendorf	11 270	8	4	7	14	7	14	14	14	14	42	15	21	32	0,37	
192 Egg	3 185	-	-	-	-	-	-	-	-	-	-	-	-	-	0,00	
193 Fällanden	2 925	-	5	14	15	14	15	15	15	15	44	-	-	12	1,50	
194 Greifensee	2 237	-	-	-	1	-	1	1	1	1	1	-	-	1	0,04	
195 Maur	3 926	-	1	1	-	1	-	1	1	1	4	1	-	4	0,10	
198 Uster	12 967	7	9	37	20	37	20	37	20	37	100	18	14	84	0,77	
199 Volketswil	6 222	1	-	4	7	4	7	7	7	7	14	-	1	8	0,23	
227 Seuzach	2 800	-	-	-	1	-	1	1	1	1	2	-	-	1	0,07	
230 Winterthur	43 832	17	21	57	39	57	39	57	39	57	159	14	5	117	0,36	
243 Dietikon	10 286	12	3	10	17	10	17	17	17	17	49	6	4	36	0,48	
245 Oberengstringen	3 025	2	2	5	2	5	2	5	2	5	11	-	2	7	0,36	
247 Schlieren	6 493	1	-	1	-	1	-	1	-	1	3	-	-	3	0,05	
250 Urdorf	4 321	-	2	3	3	3	3	3	3	3	8	1	-	5	0,19	
261 Zürich	196 842	13	16	19	24	19	24	24	24	24	81	1	5	68	0,04	
306 Lyss	4 946	3	9	19	17	19	17	17	17	17	56	-	-	38	1,13	
329 Langenthal	6 840	25	34	38	18	38	18	38	18	38	118	1	-	116	1,73	
351 Bern	73 044	49	54	61	56	61	56	61	56	61	230	2	-	222	0,31	
352 Bolligen	2 585	-	-	-	-	-	-	-	-	-	14	14	-	-	0,54	
355 Köniz	17 844	46	15	15	4	15	4	15	4	15	82	3	-	79	0,46	
356 Muri b. Bern	6 001	-	-	4	2	4	2	4	2	4	6	-	1	5	0,10	
360 Wohlen b. Bern	3 726	2	-	7	1	7	1	7	1	7	12	1	8	3	0,32	
361 Zollikofen	4 290	-	4	21	18	21	18	21	18	21	44	1	4	41	1,03	
362 Ittigen	5 337	2	2	5	6	5	6	6	6	6	16	-	-	15	0,30	
363 Ostermundigen	7 836	8	1	7	2	7	2	7	2	7	19	1	-	19	0,24	
371 Biel/Bienne	26 809	118	121	242	71	242	71	242	71	242	575	-	-	575	2,14	
404 Burgdorf	7 424	4	5	8	16	8	16	16	16	16	45	2	7	35	0,61	
546 Münchenbuchsee	4 242	-	2	3	7	3	7	7	7	7	14	2	14	10	0,33	
551 Urtenen	2 526	2	1	7	14	7	14	14	14	14	24	-	-	17	0,95	

1) In Einfamilienhäusern / dans des maisons individuelles

2) In Neubauten (bis 2-jährig) / dans des maisons de construction récente (moins de 2 ans)

3) Gesamtwohnungsbestand : nach Wohnungszählung 1990 / Nombre total de logements : basé sur le recensement des logements de 1990

Leerstehende Wohnungen am 1. Juni 2002, in den Gemeinden mit mehr als 5000 Einwohnern (Fortsetzung)
Logements vacants au 1er juin 2002, dans les communes de plus de 5000 habitants (Suite)

13 Gemeinden Communes	Gesamtwohnungs- bestand (approx.) am 31.12.2001 (3) Parc (approx.) de logements au 31.12.2001 (3)	Leerstehende Wohnungen mit ... Wohnräumen Logements vacants de ... pièces										Total	davon / dont			Leerwoh- nungs- ziffer Taux de logements vacants
		1	2	3	4	5	6 und mehr 6 et plus				NEU 2) MR 2)		zu vermieten à louer	zu verkaufen à vendre		
									EFH 1) MI 1)							
563 Frutigen	3 437	3	1	2	11	5	3	25	3	-	15	10	0,73			
581 Interlaken	2 801	6	6	7	5	2	3	29	3	-	21	8	1,04			
616 Münsingen	4 421	-	8	12	11	-	-	31	-	11	20	11	0,70			
627 Worb	4 946	-	-	1	5	6	-	12	-	6	2	10	0,24			
700 Moutier	3 829	11	36	73	39	-	-	159	-	3	159	-	4,15			
743 Nidau	3 660	27	25	24	20	3	-	99	-	4	94	5	2,70			
768 Spiez	6 392	-	3	3	5	6	2	19	4	8	7	12	0,30			
843 Saanen	5 698	10	-	8	10	10	3	41	7	27	8	33	0,72			
854 Wahlern	2 642	-	4	2	8	1	-	15	1	2	12	3	0,57			
861 Belp	4 234	2	8	11	9	7	-	37	-	-	32	5	0,87			
902 Langnau i.Emmental	3 779	-	1	2	5	-	1	9	2	-	6	3	0,24			
928 Heimberg	2 375	1	1	7	7	1	-	17	-	-	12	5	0,72			
939 Steffisburg	6 748	19	22	77	46	19	-	183	15	-	183	-	2,71			
942 Thun	20 073	13	8	5	5	1	1	33	33	-	30	3	0,16			
944 Utendorf	2 451	-	2	22	14	14	-	52	6	24	19	33	2,12			
957 Sumiswald	2 408	-	1	3	3	2	2	11	11	-	9	2	0,46			
979 Herzogenbuchsee	2 595	6	17	46	79	26	-	174	2	-	152	22	6,71			
1024 Emmen	11 963	8	17	73	39	11	-	148	5	-	124	24	1,24			
1031 Hochdorf	2 966	1	4	12	8	-	-	25	-	-	25	-	0,84			
1040 Rothenburg	2 433	2	-	3	5	-	2	12	2	4	8	4	0,49			
1054 Ebikon	4 727	-	-	7	7	3	-	17	-	-	17	-	0,36			
1058 Horw	5 714	-	2	1	4	1	-	8	-	-	5	3	0,14			
1059 Kriens	11 427	6	5	9	12	15	6	53	17	21	30	23	0,46			
1060 Littau	7 127	7	12	37	5	2	-	63	-	6	55	8	0,88			
1061 Luzern	32 480	59	40	52	48	15	14	228	4	55	181	47	0,70			
1062 Malters	2 439	-	2	3	3	1	-	9	-	1	8	1	0,37			
1063 Meggen	2 680	-	1	2	6	2	3	14	2	6	4	10	0,52			
1098 Ruswil	2 289	1	-	1	2	-	4	8	3	5	5	3	0,35			
1103 Sursee	3 504	1	2	1	3	5	-	12	1	-	9	3	0,34			
1201 Altdorf (UR)	3 880	-	-	11	9	3	-	23	-	-	13	10	0,59			
1301 Einsiedeln	5 690	-	7	13	6	7	3	36	2	4	25	11	0,63			

1) In Einfamilienhäusern / dans des maisons individuelles

2) In Neubauten (bis 2-jährig) / dans des maisons de construction récente (moins de 2 ans)

3) Gesamtwohnungsbestand : nach Wohnungszählung 1990 / Nombre total de logements : basé sur le recensement des logements de 1990

Leerstehende Wohnungen am 1. Juni 2002, in den Gemeinden mit mehr als 5000 Einwohnern (Fortsetzung)
Logements vacants au 1er juin 2002, dans les communes de plus de 5000 habitants (Suite)

13 Gemeinden Communes	Gesamtwohnungs- bestand (approx.) am 31.12.2001 3) Parc (approx.) de logements au 31.12.2001 3)	Leerstehende Wohnungen mit ... Wohnräumen Logements vacants de ... pièces										6 und mehr 6 et plus	Total	davon / dont			zu vermieten à louer	zu verkaufen à vendre	Leerwoh- nungs- ziffer Taux de logements vacants
		1	2	3	4	5	5	EFH 1) MI 1)	NEU 2) MR 2)										
1322 Freienbach	5 845	-	1	1	1	1	1	1	1	1	1	3	-	1	1	1	2	0,05	
1331 Küsnacht a. Rigi	4 602	3	6	7	13	4	6	4	1	1	1	34	3	7	22	12	12	0,74	
1344 Lachen	3 261	1	3	3	4	3	4	4	3	-	-	15	-	3	12	3	3	0,46	
1346 Schübelbach	2 892	8	32	38	34	8	38	34	8	2	2	122	1	2	78	44	4,22	4,22	
1362 Arth	4 153	10	8	8	5	7	8	5	7	2	2	40	1	9	38	2	2	0,96	
1364 Ingenbohl	3 369	2	1	1	4	2	4	9	2	3	3	21	-	-	10	11	0,62	0,62	
1372 Schwyz	5 790	10	16	22	19	9	22	19	9	1	1	77	1	20	77	-	-	1,33	
1407 Sarnen	4 153	2	6	11	9	3	11	9	3	1	1	32	2	2	26	6	6	0,77	
1509 Stans	3 056	4	4	4	6	8	6	9	8	-	-	31	-	7	20	11	1,01	1,01	
1609 Glarus	2 925	1	4	4	8	2	8	6	2	2	2	23	6	1	15	8	8	0,79	
1701 Baar	8 257	3	5	5	13	-	13	14	-	-	-	35	-	-	26	9	9	0,42	
1702 Cham	5 390	-	3	3	5	6	5	14	6	4	4	32	-	-	18	14	14	0,59	
1703 Hünenberg	2 923	-	-	-	-	1	-	-	1	3	3	4	3	-	4	-	-	0,14	0,14
1707 Risch	3 012	-	-	-	1	1	-	-	1	-	-	2	2	2	2	2	2	0,07	0,07
1708 Steinhausen	3 444	-	2	2	1	3	1	1	1	3	3	7	1	-	3	4	4	0,20	0,20
1709 Unterägeri	3 342	-	-	-	1	2	1	3	2	2	2	8	3	-	5	3	3	0,24	0,24
1711 Zug	10 710	2	8	8	3	5	3	5	5	1	1	24	1	3	19	5	5	0,22	0,22
2125 Bulle	4 863	1	13	13	16	1	16	9	1	-	-	40	-	4	26	14	14	0,82	0,82
2196 Fribourg	17 527	119	92	206	101	18	206	101	18	8	8	544	2	13	531	13	13	3,10	3,10
2206 Marly	2 924	2	2	2	9	1	9	10	1	1	1	25	-	-	15	10	10	0,85	0,85
2228 Villars s/Glâne	3 924	17	4	4	20	5	20	6	5	1	1	53	-	-	48	5	5	1,35	1,35
2293 Dürdingen	2 741	-	1	1	5	-	5	7	-	-	-	13	-	-	13	-	-	0,47	0,47
2422 Balsthal	2 461	3	2	2	24	3	24	13	3	-	-	45	2	-	45	-	-	1,83	1,83
2473 Dornach	2 880	-	-	-	8	2	8	2	2	1	1	13	2	10	13	-	-	0,45	0,45
2500 Trimbach	3 024	19	8	8	53	5	53	15	5	3	3	103	-	-	103	-	-	3,41	3,41
2513 Biberist	3 593	2	1	1	5	2	5	5	2	-	-	15	-	-	15	-	-	0,42	0,42
2517 Derendingen	2 739	1	7	7	60	5	60	52	5	-	-	125	12	3	115	10	10	4,56	4,56
2534 Zuchwil	4 371	3	10	10	39	2	39	23	2	1	1	78	-	-	78	-	-	1,78	1,78
2542 Bellach	2 307	2	8	8	31	-	31	18	-	-	-	59	-	-	59	-	-	2,56	2,56
2546 Grenchen	8 386	11	34	34	72	5	72	40	5	1	1	163	2	-	157	6	6	1,94	1,94
2581 Olten	9 023	62	54	54	86	4	86	46	4	4	4	256	5	8	254	2	2	2,84	2,84

1) In Einfamilienhäusern / dans des maisons individuelles

2) In Neubauten (bis 2-jährig) / dans des maisons de construction récente (moins de 2 ans)

3) Gesamtwohnungsbestand : nach Wohnungszählung 1990 / Nombre total de logements : basé sur le recensement des logements de 1990

Leerstehende Wohnungen am 1. Juni 2002 in den Gemeinden mit mehr als 5000 Einwohnern (Fortsetzung)
Logements vacants au 1er juin 2002, dans les communes de plus de 5000 habitants (Suite)

13 Gemeinden Communes	Gesamtwohnungs- bestand (approx.) am 31.12.2001 (3) Parc (approx.) de logements au 31.12.2001 (3)	Leerstehende Wohnungen mit ... Wohnräumen Logements vacants de ... pièces										Leerwoh- nungs- ziffer Taux de logements vacants		
		1	2	3	4	5	6 und mehr 6 et plus	Total	davon / dont		zu vermieten à louer		zu verkaufen à vendre	
		1	2	3	4	5	6 und mehr 6 et plus	Total	EFH 1) MI 1)	NEU 2) MR 2)				
2601 Solothurn	8 565	22	16	77	12	2	-	129	-	-	129	-	-	1,51
2701 Basel	94 079	377	439	344	128	18	8	1 314	8	35	1 210	104	104	1,40
2703 Riehen	9 490	5	6	26	19	4	3	63	3	5	55	8	8	0,66
2761 Aesch (BL)	4 328	1	3	6	4	1	2	17	4	5	9	8	8	0,39
2762 Allschwil	9 162	-	3	8	8	2	1	22	1	2	12	10	10	0,24
2763 Arlesheim	4 132	-	2	14	3	1	2	22	4	8	11	11	11	0,53
2765 Binningen	7 275	2	9	12	12	1	3	39	3	12	21	18	18	0,54
2766 Birsfelden	5 469	9	4	2	1	1	-	17	1	-	16	1	1	0,31
2767 Bottmingen	2 576	-	1	1	2	2	-	6	2	-	4	2	2	0,23
2769 Münchenstein	5 456	-	-	2	4	4	-	10	3	-	6	4	4	0,18
2770 Muttenz	7 688	1	1	15	3	1	2	23	2	-	10	13	13	0,30
2771 Oberwil (BL)	4 361	-	-	9	4	1	1	14	1	1	11	3	3	0,32
2773 Reinach (BL)	8 714	1	4	10	4	1	-	20	2	5	9	11	11	0,23
2775 Therwil	3 752	1	3	3	8	4	-	19	5	3	5	14	14	0,51
2824 Frenkendorf	2 756	-	2	6	6	1	-	15	1	1	9	6	6	0,54
2829 Liestal	5 951	2	3	9	10	3	4	31	5	-	18	13	13	0,52
2831 Pratteln	6 902	6	5	23	17	3	-	54	3	1	46	8	8	0,78
2846 Gelterkinden	2 343	1	-	-	2	3	-	6	2	-	2	4	4	0,26
2861 Sissach	2 506	-	1	2	3	-	1	7	1	2	5	2	2	0,28
2937 Neuhausen a.Rheinfall	5 160	20	21	60	28	2	-	131	1	18	108	23	23	2,54
2939 Schaffhausen	16 974	41	33	85	79	38	12	288	31	52	245	43	43	1,70
3001 Herisau	7 159	19	45	34	36	4	2	140	3	-	135	5	5	1,96
3024 Teufen (AR)	2 707	1	2	4	6	2	5	20	5	3	14	6	6	0,74
3101 Appenzell	2 543	9	12	18	16	3	-	58	6	-	58	-	-	2,28
3203 St.Gallen	38 442	163	138	143	136	49	4	633	13	6	585	48	48	1,65
3204 Wittenbach	3 754	12	32	36	87	22	2	191	9	37	163	28	28	5,09
3213 Goldach	4 005	15	28	48	60	14	6	171	12	-	156	15	15	4,27
3215 Rorschach	4 899	50	121	174	107	11	1	464	10	-	464	-	-	9,47
3216 Rorschacherberg	3 011	12	17	33	38	7	4	111	6	5	95	16	16	3,69
3231 Au (SG)	2 859	-	10	18	28	2	3	61	5	-	61	-	-	2,13
3236 St.Margrethen	2 448	10	23	47	32	4	3	119	2	-	119	-	-	4,86

1) In Einfamilienhäusern / dans des maisons individuelles

2) In Neubauten (bis 2-jährig) / dans des maisons de construction récente (moins de 2 ans)

3) Gesamtwohnungsbestand : nach Wohnungszählung 1990 / Nombre total de logements : basé sur le recensement des logements de 1990

**Leerstehende Wohnungen am 1. Juni 2002, in den Gemeinden mit mehr als 5000 Einwohnern (Fortsetzung)
Logements vacants au 1er juin 2002, dans les communes de plus de 5000 habitants (Suite)**

13 Gemeinden Communes	Gesamtwohnungs- bestand (approx.) am 31.12.2001 3) Parc (approx.) de logements au 31.12.2001 3)	Leerstehende Wohnungen mit ... Wohnräumen Logements vacants de ... pièces										Total	davon / dont			Leerwoh- nungs- ziffer Taux de logements vacants
		1	2	3	4	5	6 und mehr 6 et plus				NEU 2) MR 2)		zu vermieten à louer	zu verkaufen à vendre		
								EFH 1) MI 1)								
3237 Thal	2 569	5	25	23	45	3	3	104	-	-	-	104	-	-	-	4,05
3238 Widnau	3 047	2	3	7	4	5	-	21	3	-	13	13	8	-	8	0,69
3251 Altstätten	4 636	13	20	11	8	1	3	56	4	3	48	48	8	-	8	1,21
3254 Oberriet (SG)	2 852	1	2	-	3	3	4	13	7	-	6	6	7	-	7	0,46
3271 Buchs (SG)	4 843	11	16	25	12	34	-	98	29	3	98	98	7	-	7	2,02
3273 Grabs	2 704	-	1	2	5	2	-	10	4	-	6	6	4	-	4	0,37
3293 Mels	3 154	4	2	9	12	5	1	33	9	-	31	31	2	-	2	1,05
3335 Jona	7 368	-	-	10	25	10	5	50	2	-	44	44	6	-	6	0,68
3336 Rapperswil (SG)	3 993	-	6	10	14	5	2	37	3	-	37	37	-	-	-	0,93
3339 Uznach	2 260	5	3	2	8	4	-	22	4	-	10	10	12	-	12	0,97
3352 Ebnat-Kappel	2 392	14	16	30	31	6	3	100	5	-	89	89	11	-	11	4,18
3377 Wattwil	3 751	25	22	23	26	2	2	100	3	-	90	90	10	-	10	2,67
3392 Kirchberg (SG)	3 252	15	19	64	47	11	9	165	10	11	142	142	23	-	23	5,07
3402 Flawil	4 233	11	9	14	20	4	1	59	3	2	52	52	7	-	7	1,39
3407 Oberuzwil	2 219	1	-	1	21	-	-	23	-	-	4	4	19	-	19	1,04
3408 Uzwil	5 162	6	9	19	14	7	3	58	10	-	49	49	9	-	9	1,12
3425 Wil (SG)	7 844	26	15	23	32	7	4	107	1	4	98	98	9	-	9	1,36
3442 Gaiserswald	3 186	2	6	10	25	-	4	47	-	-	47	47	-	-	-	1,48
3443 Gossau (SG)	7 444	15	3	14	43	7	7	89	4	16	68	68	21	-	21	1,20
3722 Domat/Ems	2 892	-	1	3	4	1	-	9	2	-	6	6	3	-	3	0,31
3787 St.Moritz	4 669	-	2	-	-	-	-	2	-	-	2	2	-	-	-	0,04
3851 Davos	9 203	53	50	33	41	2	4	183	5	5	13	13	170	-	170	1,99
3901 Chur	16 111	15	6	9	9	7	5	51	4	-	35	35	16	-	16	0,32
3942 Igis	2 998	4	3	4	6	6	-	23	4	3	16	16	7	-	7	0,77
4001 Aarau	8 174	13	11	16	19	4	9	72	11	-	48	48	24	-	24	0,88
4003 Buchs (AG)	2 905	1	1	1	9	2	3	17	6	-	9	9	8	-	8	0,59
4006 Gränichen	2 657	1	3	5	18	20	4	51	28	-	18	18	33	-	33	1,92
4010 Oberentfelden	2 982	2	5	13	15	5	-	40	4	1	29	29	11	-	11	1,34
4012 Suhr	3 895	-	8	21	22	25	1	77	12	25	41	41	36	-	36	1,98
4021 Baden	8 076	6	8	9	3	2	1	29	1	-	27	27	2	-	2	0,36
4034 Neuenhof	3 606	3	8	15	9	6	1	42	1	-	42	42	-	-	-	1,16

1) In Einfamilienhäusern / dans des maisons individuelles

2) In Neubauten (bis 2-jährig) / dans des maisons de construction récente (moins de 2 ans)

3) Gesamtwohnungsbestand : nach Wohnungszählung 1990 / Nombre total de logements : basé sur le recensement des logements de 1990

Leerstehende Wohnungen am 1. Juni 2002, in den Gemeinden mit mehr als 5000 Einwohnern (Fortsetzung)
Logements vacants au 1er juin 2002, dans les communes de plus de 5000 habitants (Suite)

13 Gemeinden Communes	Gesamtwohnungs- bestand (approx.) am 31.12.2001 3) Parc (approx.) de logements au 31.12.2001 3)	Leerstehende Wohnungen mit ... Wohnräumen Logements vacants de ... pièces										6 und mehr 6 et plus	Total	davon / dont		zu vermieten à louer	zu verkaufen à vendre	Leerwoh- nungs- ziffer Taux de logements vacants
		1	2	3	4	5	6 und mehr 6 et plus	Total	EFH 1) MI 1)	NEU 2) MR 2)								
		5	6	7	8	9	10	11	12	13	14			15	16			
4038 Obersiggenthal	3 590	5	6	15	7	3	-	36	1	-	36	-	-	1,00				
4040 Spreitenbach	4 259	9	10	10	6	-	-	35	-	-	35	34	1	0,82				
4044 Untersiggenthal	2 619	-	5	9	27	12	3	56	10	37	43	13	2,14					
4045 Wettingen	9 044	1	2	2	-	1	-	6	1	-	5	1	0,07					
4063 Bremgarten (AG)	2 654	15	35	10	35	10	-	105	-	-	105	-	3,96					
4082 Wohlen (AG)	5 934	28	41	76	64	50	9	268	55	36	210	58	4,52					
4095 Brugg	4 307	-	2	4	5	7	-	18	4	-	14	4	0,42					
4123 Windisch	2 944	-	1	12	3	1	-	17	-	-	17	-	0,58					
4141 Reinach (AG)	3 461	6	4	19	14	5	3	51	2	-	45	6	1,47					
4201 Lenzburg	3 497	1	-	1	1	1	-	4	-	-	4	-	0,11					
4236 Muri (AG)	2 462	2	-	-	2	-	2	6	2	2	3	3	0,24					
4254 Möhlin	3 712	1	-	5	3	5	1	15	4	4	11	4	0,40					
4258 Rheinfelden	5 157	3	3	15	22	2	-	45	1	2	21	24	0,87					
4271 Aarburg	2 871	-	8	34	15	8	-	65	1	-	64	1	2,26					
4280 Oftringen	4 707	15	14	31	28	6	3	97	7	-	97	-	2,06					
4282 Rothrist	3 125	-	10	15	16	16	6	63	2	2	53	10	2,02					
4289 Zofingen	4 874	8	10	55	39	10	1	123	9	35	99	24	2,52					
4401 Arbon	6 383	30	27	95	93	11	3	259	2	-	238	21	4,06					
4436 Romanshorn	4 228	5	17	57	49	5	-	133	4	1	131	2	3,15					
4461 Amriswil	4 999	10	6	26	23	16	1	82	4	-	64	18	1,64					
4471 Bischofszell	2 499	14	10	4	8	1	-	37	-	-	34	3	1,48					
4551 Aadorf	3 169	3	5	8	7	3	2	28	3	-	27	1	0,88					
4566 Frauenfeld	10 360	19	25	52	45	13	14	168	18	11	136	32	1,62					
4671 Kreuzlingen	8 653	31	40	77	53	10	1	212	8	11	195	17	2,45					
4761 Sirmach	2 781	7	22	42	37	10	7	125	8	2	110	15	4,49					
4946 Weinfelden	4 477	7	2	5	11	10	-	35	1	-	27	8	0,78					
5002 Bellinzona	8 237	12	16	55	13	2	2	100	-	-	83	17	1,21					
5005 Giubiasco	3 611	1	9	22	13	-	-	45	1	-	34	11	1,25					
5113 Locarno	8 481	17	20	40	17	5	7	106	10	13	79	27	1,25					
5115 Losone	3 164	10	27	52	15	1	1	106	21	-	106	-	3,35					
5118 Minusio	4 724	24	42	38	19	8	1	132	4	-	132	-	2,79					

1) In Einfamilienhäusern / dans des maisons individuelles

2) In Neubauten (bis 2-jährig) / dans des maisons de construction récente (moins de 2 ans)

3) Gesamtwohnungsbestand : nach Wohnungszählung 1990 / Nombre total de logements : basé sur le recensement des logements de 1990

Leerstehende Wohnungen am 1. Juni 2002, in den Gemeinden mit mehr als 5000 Einwohnern (Fortsetzung)
Logements vacants au 1er juin 2002, dans les communes de plus de 5000 habitants (Suite)

13 Gemeinden Communes	Gesamtwohnungs- bestand (approx.) am 31.12.2001 3) Paic (approx.) de logements au 31.12.2001 3)	Leerstehende Wohnungen mit ... Wohnräumen Logements vacants de ... pièces										Total	davon / dont			Leerwoh- nungs- ziffer Taux de logements vacants
		1	2	3	4	5	6 und mehr 6 et plus	EFH 1) MI 1)		NEU 2) MR 2)	zu vermieten à louer		zu verkaufen à vendre			
5192 Lugano	16 431	188	176	144	61	52	9	630	11	-	590	40	3,83			
5196 Massagno	3 031	26	23	15	12	3	-	79	-	2	79	-	2,61			
5215 Pregassona	3 681	25	17	24	21	3	2	92	-	-	85	7	2,50			
5234 Viganello	3 445	41	27	36	23	4	1	132	6	-	132	-	3,83			
5250 Chiasso	4 486	43	39	137	48	14	4	285	-	12	277	8	6,35			
5254 Mendrisio	3 097	4	6	23	12	6	1	52	2	-	46	6	1,68			
5281 Biasca	2 715	33	42	52	44	20	-	191	4	-	186	5	7,03			
5401 Aigle	3 761	38	64	51	6	1	1	161	2	-	157	4	4,28			
5402 Bex	3 153	12	15	30	17	2	5	81	7	6	66	15	2,57			
5583 Crissier	2 864	1	2	4	5	-	1	13	-	-	13	-	0,45			
5584 Epalinges	3 384	1	1	-	-	-	-	2	-	-	2	-	0,06			
5586 Lausanne	68 217	28	23	25	15	3	3	97	1	-	80	17	0,14			
5589 Prilly	6 012	6	4	5	1	1	6	23	4	-	18	5	0,38			
5590 Pully	8 166	1	4	7	9	2	1	24	-	-	14	10	0,29			
5591 Renens (VD)	9 032	11	6	6	3	-	3	26	-	-	26	-	0,29			
5606 Lutry	3 956	1	-	4	3	9	3	20	6	2	4	16	0,51			
5624 Bussigny p/Lausanne	3 196	6	1	2	1	-	-	10	-	-	8	2	0,31			
5627 Chavannes p/Renens	2 824	2	4	2	1	-	-	9	-	-	9	-	0,32			
5635 Ecublens (VD)	4 730	1	4	2	20	-	-	27	-	17	27	-	0,57			
5642 Morges	7 257	8	7	4	2	1	-	22	-	-	22	-	0,30			
5721 Gland	4 144	1	4	10	11	3	1	30	1	-	6	24	0,72			
5724 Nyon	7 974	3	6	5	8	3	-	25	2	4	10	15	0,31			
5757 Orbe	2 350	5	11	15	1	-	2	34	1	-	30	4	1,45			
5822 Payerne	3 885	21	15	19	5	2	2	64	4	-	59	5	1,65			
5886 Montreux	13 666	120	76	84	39	15	17	351	25	25	154	197	2,57			
5889 La Tour-de-Peilz	5 294	14	7	6	3	6	1	37	3	1	30	7	0,70			
5890 Vevey	9 008	45	13	9	3	10	2	82	-	-	72	10	0,91			
5938 Yverdon-les-Bains	12 148	23	12	12	16	3	3	69	5	12	51	18	0,57			
6002 Brig-Glis	5 164	1	1	-	7	9	-	18	-	-	18	-	0,35			
6007 Naters	4 575	3	2	-	6	-	1	12	-	-	3	9	0,26			
6023 Conthey	2 985	17	4	9	13	1	-	44	5	-	33	11	1,47			

1) In Einfamilienhäusern / dans des maisons individuelles

2) In Neubauten (bis 2-jährig) / dans des maisons de construction récente (moins de 2 ans)

3) Gesamtwohnungsbestand : nach Wohnungszählung 1990 / Nombre total de logements : basé sur le recensement des logements de 1990

**Leerstehende Wohnungen am 1. Juni 2002, in den Gemeinden mit mehr als 5000 Einwohnern (Schluss)
Logements vacants au 1er juin 2002, dans les communes de plus de 5000 habitants (Fin)**

13 Gemeinden Communes	Gesamtwohnungs- bestand (approx.) am 31.12.2001 3) Parc (approx.) de logements au 31.12.2001 3)	Leerstehende Wohnungen mit ... Wohnräumen Logements vacants de ... pièces										Total	davon / dont		Leerwoh- nungs- ziffer Taux de logements vacants			
		1	2	3	4	5	6 und mehr 6 et plus	EFH 1) MI 1)		NEU 2) MR 2)	zu vermieten à louer		zu verkaufen à vendre					
		18	12	17	17	17	13	13	17	-	-		17	60		0,98		
6031 Bagnes	7 871	18	12	17	17	17	13	-	-	77	-	-	-	17	300	3	300	4,62
6136 Martigny	6 500	118	66	81	29	81	4	2	-	300	3	-	-	300	48	1	48	0,85
6153 Monthey	6 794	30	5	8	13	8	1	1	-	58	1	1	4	48	47	3	47	0,93
6248 Sierre	6 878	7	22	17	14	17	3	3	-	64	3	-	-	42	28	2	28	0,56
6266 Sion	12 442	19	3	11	26	11	8	3	-	70	2	-	-	13	10	7	10	0,73
6297 Visp	3 171	6	4	5	5	5	2	1	-	23	1	-	-	24	12	7	12	1,51
6404 Boudry	2 387	11	5	8	9	8	3	-	-	36	7	-	-	1	-	-	-	0,04
6412 Pesieux	2 783	-	1	-	-	-	-	-	-	1	-	-	-	269	7	2	269	1,44
6421 La Chaux-de-Fonds	19 142	77	89	67	24	67	10	9	-	276	-	-	2	426	3	3	426	7,68
6436 Le Lode	5 585	80	113	179	48	179	7	2	-	429	-	-	5	31	2	2	31	0,19
6458 Neuchâtel	17 132	7	7	6	10	6	1	2	-	33	1	-	-	13	4	4	13	0,48
6607 Bernex	3 516	-	-	6	8	6	2	1	-	17	1	-	-	15	-	-	15	0,17
6608 Carouge (GE)	9 010	7	1	4	2	4	1	-	-	15	1	-	-	8	3	3	8	0,27
6612 Chêne-Bougeries	4 416	1	2	1	1	1	-	7	-	12	7	-	-	256	25	2	256	0,28
6613 Chêne-Bourg	3 480	1	2	2	1	2	1	4	-	11	11	-	-	2	2	-	2	0,05
6621 Genève	101 007	83	88	61	29	61	11	9	-	281	-	-	2	19	3	19	0,19	
6623 Le Grand-Saconnex	3 778	-	-	-	2	-	-	-	-	2	2	-	-	14	2	2	14	0,19
6628 Lancy	11 786	9	3	6	3	6	1	-	-	22	1	-	-	10	2	2	10	0,16
6630 Meyrin	8 475	2	1	6	4	6	1	2	-	16	1	-	-	5	7	4	5	0,29
6631 Onex	7 479	3	1	4	2	4	1	3	-	12	1	-	-	2	2	-	2	0,16
6640 Thônex	5 732	1	2	4	4	4	1	3	-	15	5	-	2	30	7	7	30	0,29
6643 Vernier	12 843	8	13	9	3	9	2	2	-	37	4	-	-	2	5	5	2	0,26
6644 Versoix	4 461	-	2	-	-	-	1	4	-	7	4	-	-	2	2	2	2	0,16
6645 Veyrier	3 391	1	1	2	-	2	1	4	-	9	5	-	-	91	18	4	91	2,02
6711 Delémont	5 394	17	6	43	27	43	4	12	-	109	4	-	-	33	24	-	33	1,62
6800 Porrentruy	3 512	13	7	19	17	19	1	-	-	57	-	-	-	-	-	-	-	-

1) In Einfamilienhäusern / dans des maisons individuelles

2) In Neubauten (bis 2-jährig) / dans des maisons de construction récente (moins de 2 ans)

3) Gesamtwohnungsbestand : nach Wohnungszählung 1990 / Nombre total de logements : basé sur le recensement des logements de 1990

Leerstehende Wohnungen zu vermieten oder zu verkaufen am 1. Juni 2002, in den Gemeinden mit mehr als 5000 Einwohnern
Logements vacants à louer ou à vendre au 1er juin 2002, dans les communes de plus de 5000 habitants

14 Gemeinden Communes	Leerstehende Wohnungen mit ... Wohnräumen zu vermieten Logements vacants de ... pièces à louer						Leerstehende Wohnungen mit ... Wohnräumen zu verkaufen Logements vacants de ... pièces à vendre							
	1	2	3	4	5	6 und mehr 6 et plus	Total	1	2	3	4	5	6 und mehr 6 et plus	Total
Total	3 282	3 502	5 526	3 619	812	249	16 990	182	267	596	908	579	291	2 823
2 Affoltern a. Albis	1	-	7	5	-	-	13	-	-	-	-	5	2	7
52 Bassersdorf	-	-	8	8	-	-	16	-	-	2	5	1	-	8
53 Büllach	-	4	18	39	5	-	66	-	-	-	-	1	3	4
54 Dietlikon	-	-	-	-	-	-	-	-	-	-	2	-	-	2
56 Embrach	4	-	1	7	-	-	12	-	-	-	3	-	-	3
62 Kloten	1	1	2	2	1	-	7	-	-	-	1	1	1	2
66 Opfikon	50	44	118	52	-	-	264	-	-	-	13	-	-	13
69 Wallisellen	9	11	18	15	10	4	67	-	-	1	1	-	7	9
90 Niederhasli	-	-	1	6	-	-	7	-	-	-	-	-	-	-
96 Regensdorf	1	-	1	-	-	-	2	-	-	-	-	-	-	-
97 Rümlang	-	2	5	19	8	2	36	-	1	2	7	1	-	11
113 Dürnten	4	8	19	7	3	3	44	-	-	-	1	-	1	2
115 Gossau (ZH)	2	-	-	-	1	-	3	-	-	-	1	-	-	1
117 Hinwil	2	4	28	30	6	2	72	-	2	7	9	7	2	27
118 Rüti (ZH)	1	2	16	15	2	-	36	-	-	-	2	-	-	2
120 Wald (ZH)	2	2	5	1	-	-	10	-	-	-	1	3	1	8
121 Wetzikon (ZH)	4	5	18	21	6	5	59	-	-	-	-	-	-	-
131 Adliswil	1	3	-	2	-	2	8	-	-	-	-	-	-	-
133 Horgen	-	-	-	-	-	-	-	-	-	-	-	-	-	-
135 Kilchberg (ZH)	-	-	3	1	-	-	4	-	-	-	1	1	-	2
136 Langnau a. Albis	1	-	-	-	-	-	1	-	-	-	-	-	-	-
138 Richterswil	5	3	3	8	-	-	19	-	-	-	-	-	-	-
141 Thalwil	2	3	1	1	1	-	8	-	1	-	1	-	-	2
142 Wädenswil	-	4	1	7	-	-	12	-	-	-	-	-	-	-
153 Hombrechtikon	-	-	2	2	2	-	6	-	2	2	6	5	-	15
154 Küsnacht (ZH)	6	6	6	4	1	1	24	-	2	5	8	4	9	28
155 Männedorf	2	-	1	2	-	-	5	-	-	-	3	-	-	3
156 Meilen	-	5	8	6	1	-	20	-	5	4	4	-	2	15
158 Stäfa	8	8	20	19	5	2	62	-	1	3	7	6	3	20
161 Zollikon	-	1	2	2	-	-	5	-	-	-	-	-	-	-
174 Illnau-Effretikon	1	-	-	-	1	-	2	-	-	1	4	1	1	7
177 Pfäffikon	-	-	1	2	-	-	3	-	-	-	-	-	-	-
191 Dübendorf	8	4	7	10	3	-	32	-	-	-	4	-	2	10

Leerstehende Wohnungen zu vermieten oder zu verkaufen am 1. Juni 2002, in den Gemeinden mit mehr als 5000 Einwohnern (Fortsetzung)
Logements vacants à louer ou à vendre au 1er juin 2002, dans les communes de plus de 5000 habitants (Suite)

14 Gemeinden Communes	Leerstehende Wohnungen mit ... Wohnräumen zu vermieten Logements vacants de ... pièces à louer						Leerstehende Wohnungen mit ... Wohnräumen zu verkaufen Logements vacants de ... pièces à vendre						
	1	2	3	4	5	Total	1	2	3	4	5	6 und mehr 6 et plus	Total
192 Egg	-	-	-	-	-	-	-	-	-	-	-	-	-
193 Fällanden	-	3	4	3	2	12	-	2	10	12	7	1	32
194 Greifensee	-	-	-	1	-	1	-	-	-	-	-	-	-
195 Maur	-	1	1	-	1	4	-	-	-	-	-	-	-
198 Uster	7	9	32	14	4	84	-	-	5	6	5	-	16
199 Volketswil	1	4	4	3	-	8	-	-	-	4	1	1	6
227 Seuzach	-	-	-	-	-	1	-	-	-	1	-	-	1
230 Winterthur	17	16	46	25	12	117	-	5	11	14	10	2	42
243 Dietikon	11	3	7	14	-	36	1	-	3	3	4	2	13
245 Oberengstringen	2	2	3	-	-	7	-	-	2	2	-	-	4
247 Schlieren	1	-	1	-	1	3	-	-	-	-	-	-	-
250 Urdorf	-	2	3	-	-	5	-	-	-	3	-	-	3
261 Zürich	13	16	18	13	7	68	-	-	1	11	1	-	13
306 Lyss	3	9	14	9	3	38	-	-	5	8	4	1	18
329 Langenthal	25	34	38	17	2	116	-	-	-	1	1	-	2
351 Bern	49	54	59	51	5	222	-	-	2	5	1	-	8
352 Bolligen	-	-	-	-	-	-	-	-	-	-	10	4	14
355 Köniz	46	15	12	4	2	79	-	-	3	-	-	-	3
356 Muri b. Bern	-	-	3	2	-	5	-	-	1	-	-	-	1
360 Wohlen b. Bern	-	-	3	-	-	3	2	-	4	1	2	-	9
361 Zollikofen	-	4	21	16	-	41	-	-	-	2	1	-	3
362 Ittigen	2	2	4	6	1	15	-	-	1	-	-	-	1
363 Ostermundigen	8	1	7	2	1	19	-	-	-	-	-	-	-
371 Biel/Bienne	118	121	242	71	16	575	-	-	-	-	-	-	-
404 Burgdorf	4	5	6	11	9	35	-	-	2	5	3	-	10
546 Münchenbuchsee	-	2	3	5	-	10	-	-	-	2	2	-	4
551 Urtenen	2	-	7	8	-	17	-	1	-	6	-	-	7
563 Frutigen	2	1	2	7	2	15	1	-	-	4	3	2	10
581 Interlaken	6	6	5	2	1	21	-	-	2	3	1	2	8
616 Münsingen	-	8	6	6	-	20	-	-	6	5	-	-	11
627 Worb	-	-	1	1	-	2	-	-	-	4	6	-	10
700 Moutier	11	36	73	39	-	159	-	-	-	-	-	-	-
743 Nidau	27	25	24	17	1	94	-	-	-	3	2	-	5
768 Spiez	-	1	1	4	1	7	-	2	2	1	5	2	12
843 Saanen	3	-	3	2	-	8	7	-	5	8	10	3	33

Leerstehende Wohnungen zu vermieten oder zu verkaufen am 1. Juni 2002, in den Gemeinden mit mehr als 5000 Einwohnern (Fortsetzung)
Logements vacants à louer ou à vendre au 1er juin 2002, dans les communes de plus de 5000 habitants (Suite)

14 Gemeinden Communes	Leerstehende Wohnungen mit ... Wohnräumen zu vermieten Logements vacants de ... pièces à louer						Leerstehende Wohnungen mit ... Wohnräumen zu verkaufen Logements vacants de ... pièces à vendre					
	1	2	3	4	5	Total	1	2	3	4	5	Total
854 Wahlern	-	4	2	5	1	-	-	-	-	3	-	3
861 Belp	2	8	11	9	2	-	-	-	-	5	-	5
902 Langnau i.Emmental	-	1	2	3	-	-	-	-	-	2	1	3
928 Heimberg	1	1	5	4	1	-	-	-	2	3	-	5
939 Steffisburg	19	22	77	46	19	-	-	-	-	-	-	-
942 Thun	13	8	4	3	1	1	-	-	1	2	-	3
944 Uetendorf	-	2	11	6	-	-	-	-	11	8	14	33
957 Sumiswald	-	1	3	3	1	1	-	-	-	1	1	2
979 Herzogenbuchsee	6	15	42	70	19	-	2	4	4	9	7	22
1024 Emmen	7	15	67	31	4	-	1	2	6	8	7	24
1031 Hochdorf	1	4	12	8	-	-	-	-	-	-	-	-
1040 Rothenburg	2	-	1	4	-	1	-	-	2	1	-	4
1054 Ebikon	-	-	7	7	3	-	-	-	-	-	-	-
1058 Horw	-	-	1	3	1	-	2	3	-	1	-	3
1059 Kriens	6	2	9	10	3	-	3	3	-	2	-	23
1060 Littau	7	10	33	3	2	-	2	4	4	2	-	8
1061 Luzern	58	37	51	28	4	3	181	3	1	20	11	47
1062 Malters	-	2	3	3	-	-	8	-	-	-	1	1
1063 Meggen	-	-	1	3	-	-	4	1	1	3	2	10
1098 Ruswil	1	-	1	2	-	1	5	-	-	-	3	3
1103 Sursee	1	2	1	2	3	-	9	-	-	1	2	3
1201 Altdorf (UR)	-	-	7	5	1	-	13	-	4	4	2	10
1301 Einsiedeln	-	5	10	4	3	3	25	2	3	2	4	11
1322 Freienbach	-	-	-	1	-	-	1	-	1	-	1	2
1331 Küssnacht a.Rigi	3	4	6	7	1	1	22	3	-	6	3	12
1344 Lachen	1	3	3	4	1	-	12	-	1	-	2	3
1346 Schübelbach	5	23	28	18	3	1	78	9	10	16	5	44
1362 Arth	10	8	7	5	7	1	38	-	1	-	1	2
1364 Ingenbohl	2	1	-	3	2	2	10	-	4	6	1	11
1372 Schwyz	10	16	22	19	9	1	77	-	-	-	-	-
1407 Sarnen	2	6	10	7	1	-	26	-	1	2	2	6
1509 Stans	4	4	4	4	4	-	20	-	2	5	4	11
1609 Glarus	1	4	6	3	1	-	15	-	2	3	1	8
1701 Baar	3	4	10	9	-	-	26	1	3	5	-	9
1702 Cham	-	2	3	7	3	3	18	1	2	7	3	14

Leerstehende Wohnungen zu vermieten oder zu verkaufen am 1. Juni 2002, in den Gemeinden mit mehr als 5000 Einwohnern (Fortsetzung)
Logements vacants à louer ou à vendre au 1er juin 2002, dans les communes de plus de 5000 habitants (Suite)

14 Gemeinden Communes	Leerstehende Wohnungen mit ... Wohnräumen zu vermieten Logements vacants de ... pièces à louer						Leerstehende Wohnungen mit ... Wohnräumen zu verkaufen Logements vacants de ... pièces à vendre							
	1	2	3	4	5	6 und mehr 6 et plus	Total	1	2	3	4	5	6 und mehr 6 et plus	Total
1703 Hünenberg	-	-	-	-	1	3	4	-	-	-	-	-	-	-
1707 Risch	-	-	-	-	-	-	-	-	-	-	1	1	-	-
1708 Steinhausen	-	-	-	1	1	-	3	-	1	-	-	2	-	-
1709 Unterägeri	-	-	1	3	1	-	5	-	-	-	-	1	2	3
1711 Zug	2	7	2	5	3	-	19	-	1	1	-	2	1	5
2125 Bulle	1	6	9	9	1	-	26	-	7	7	-	-	-	14
2196 Fribourg	119	91	203	97	17	4	531	-	1	3	4	1	4	13
2206 Marly	2	2	5	6	-	-	15	-	-	4	4	1	1	10
2228 Villars s/Glâne	17	4	20	5	1	1	48	-	-	-	1	4	-	5
2293 Düringen	-	1	5	7	-	-	13	-	-	-	-	-	-	-
2422 Balsthal	3	2	24	13	3	-	45	-	-	-	-	-	-	-
2473 Dornach	-	-	8	2	2	1	13	-	-	-	-	-	-	-
2500 Trimbach	19	8	53	15	5	3	103	-	-	-	-	-	-	-
2513 Biberist	2	1	5	5	2	-	15	-	-	-	-	-	-	-
2517 Derendingen	1	7	60	45	2	-	115	-	-	-	7	3	-	10
2534 Zuchwil	3	10	39	23	2	1	78	-	-	-	-	-	-	-
2542 Bellach	2	8	31	18	-	-	59	-	-	-	-	-	-	-
2546 Grenchen	11	34	72	37	3	-	157	-	-	-	3	2	1	6
2581 Olten	62	54	86	45	4	3	254	-	-	-	1	-	1	2
2601 Solothurn	22	16	77	12	2	-	129	-	-	-	-	-	-	-
2701 Basel	376	417	304	94	14	5	1 210	1	22	40	34	4	3	104
2703 Riehen	5	6	23	17	3	1	55	-	-	3	2	1	2	8
2761 Aesch (BL)	1	3	4	-	1	-	9	-	-	2	4	-	2	8
2762 Allschwil	-	3	5	3	1	-	12	-	-	3	5	1	1	10
2763 Arlesheim	-	2	6	3	-	-	11	-	-	8	-	1	2	11
2765 Binningen	2	9	8	2	-	-	21	-	-	4	10	1	3	18
2766 Birsfelden	9	4	2	1	-	-	16	-	-	-	-	1	-	1
2767 Bottmingen	-	1	1	1	1	-	4	-	-	-	1	1	-	2
2769 Münchenstein	-	-	2	3	1	-	6	-	-	-	1	3	-	4
2770 Muttenz	1	1	7	1	-	-	10	-	-	8	2	1	2	13
2771 Oberwil (BL)	-	-	8	3	-	-	11	-	-	1	1	-	1	3
2773 Reinach (BL)	1	3	5	-	-	-	9	-	1	5	4	1	-	11
2775 Therwil	1	1	1	2	-	-	5	-	2	2	6	4	-	14
2824 Frenkendorf	-	2	4	3	-	-	9	-	-	-	3	1	-	6
2829 Liestal	2	3	7	4	-	2	18	-	-	2	6	3	2	13

Leerstehende Wohnungen zu vermieten oder zu verkaufen am 1. Juni 2002, in den Gemeinden mit mehr als 5000 Einwohnern (Fortsetzung)
Logements vacants à louer ou à vendre au 1er juin 2002, dans les communes de plus de 5000 habitants (Suite)

14 Gemeinden Communes	Leerstehende Wohnungen mit ... Wohnräumen zu vermieten Logements vacants de ... pièces à louer						Leerstehende Wohnungen mit ... Wohnräumen zu verkaufen Logements vacants de ... pièces à vendre						
	1	2	3	4	5	Total	1	2	3	4	5	6 und mehr 6 et plus	Total
	2831 Pratteln	6	5	23	10	2	46	-	-	-	-	7	1
2846 Gelterkinden	1	-	-	1	-	2	-	-	-	-	1	3	4
2861 Sissach	-	1	1	3	-	5	-	-	1	-	-	1	2
2937 Neuhausen a.Rheinfall	20	21	46	19	2	108	-	-	14	9	-	-	23
2939 Schaffhausen	41	32	79	69	19	245	-	1	6	10	19	7	43
3001 Herisau	19	43	34	36	2	135	-	2	-	-	2	1	5
3024 Teufen (AR)	1	2	2	5	2	14	-	-	2	1	-	3	6
3101 Appenzell	9	12	18	16	3	58	-	-	-	-	-	-	-
3203 St.Gallen	161	134	135	126	26	585	2	4	8	10	23	1	48
3204 Wittenbach	12	32	35	66	16	163	-	-	1	21	6	-	28
3213 Goldach	15	28	46	53	8	156	-	-	2	7	6	-	15
3215 Rorschach	50	121	174	107	11	464	-	-	-	-	-	-	-
3216 Rorschacherberg	11	17	32	31	4	95	1	-	1	7	3	4	16
3231 Au (SG)	-	10	18	28	2	61	-	-	-	-	-	-	-
3236 St.Margrethen	10	23	47	32	4	119	-	-	-	-	-	-	-
3237 Thal	5	25	23	45	3	104	-	-	-	-	-	-	-
3238 Widnau	2	2	7	2	-	13	-	1	-	2	5	-	8
3251 Altstätten	13	20	9	6	-	48	-	-	-	2	2	3	8
3254 Oberriet (SG)	1	2	-	3	-	6	-	-	-	-	3	4	7
3271 Buchs (SG)	11	16	25	12	34	98	-	-	-	-	-	-	-
3273 Grabs	-	1	2	3	-	6	-	-	-	2	2	-	4
3293 Mels	4	2	9	12	3	31	-	-	-	-	2	-	2
3335 Jona	-	-	10	23	7	44	-	-	-	2	3	1	6
3336 Rapperswil (SG)	-	6	10	14	5	37	-	-	-	-	-	-	-
3339 Uznach	5	1	-	4	-	10	-	2	2	4	4	-	12
3352 Ebnat-Kappel	14	15	27	29	4	89	-	1	3	2	2	3	11
3377 Wattwil	23	22	19	24	1	90	-	-	4	2	1	1	10
3392 Kirchberg (SG)	15	14	61	41	5	142	-	5	3	6	6	3	23
3402 Flawil	11	9	12	17	2	52	-	-	2	3	2	-	7
3407 Oberuzwil	1	-	1	2	-	4	-	-	-	19	-	-	19
3408 Uzwil	6	9	19	11	3	49	-	-	-	3	4	2	9
3425 Wil (SG)	26	15	23	26	6	98	-	-	-	6	1	2	9
3442 Gaiserwald	2	6	10	25	-	47	-	-	-	-	-	-	-
3443 Gossau (SG)	15	3	14	31	5	68	-	-	-	12	2	7	21
3722 Domat/Ems	-	1	3	2	-	6	-	-	-	2	1	-	3

Leerstehende Wohnungen zu vermieten oder zu verkaufen am 1. Juni 2002, in den Gemeinden mit mehr als 5000 Einwohnern (Fortsetzung)
Logements vacants à louer ou à vendre au 1er juin 2002, dans les communes de plus de 5000 habitants (Suite)

14 Gemeinden Communes	Leerstehende Wohnungen mit ... Wohnräumen zu vermieten Logements vacants de ... pièces à louer						Leerstehende Wohnungen mit ... Wohnräumen zu verkaufen Logements vacants de ... pièces à vendre							
	1	2	3	4	5	6 und mehr 6 et plus	Total	1	2	3	4	5	6 und mehr 6 et plus	Total
3787 St.Moritz	-	2	2	-	-	-	2	-	-	-	-	-	-	-
3851 Davos	6	4	4	1	2	-	13	47	46	32	39	2	4	170
3901 Chur	14	5	5	6	8	2	35	1	1	3	1	5	5	16
3942 Igis	4	1	1	2	4	5	16	-	2	2	2	1	-	7
4001 Aarau	11	8	8	12	13	2	48	2	3	4	6	2	7	24
4003 Buchs (AG)	1	1	1	-	5	2	9	-	-	1	4	-	3	8
4006 Gränichen	1	3	3	5	8	1	18	-	-	-	10	19	4	33
4010 Oberentfelden	2	4	4	11	9	3	29	-	1	2	6	2	-	11
4012 Suhr	-	8	8	17	14	2	41	-	-	4	8	23	1	36
4021 Baden	6	8	8	9	3	-	27	-	-	-	-	2	-	2
4034 Neuenhof	3	8	8	15	9	6	42	-	-	-	-	-	-	-
4038 Obersiggenthal	5	6	6	15	7	3	36	-	-	-	-	-	-	-
4040 Spreitenbach	9	10	10	10	5	-	34	-	-	-	1	-	-	1
4044 Untersiggenthal	-	4	4	8	25	4	43	-	1	1	2	8	1	13
4045 Wettingen	1	2	2	2	-	-	5	-	-	-	-	1	-	1
4063 Bremgarten (AG)	15	35	35	10	35	10	105	-	-	-	-	-	-	-
4082 Wohlen (AG)	28	41	41	70	52	16	210	-	-	6	12	34	6	58
4095 Brugg	-	2	2	4	5	3	14	-	-	-	-	4	-	4
4123 Windisch	-	1	1	12	3	1	17	-	-	-	-	-	-	-
4141 Reinach (AG)	6	4	4	18	13	3	45	-	-	1	1	2	2	6
4201 Lenzburg	1	-	-	1	1	1	4	-	-	-	-	-	-	-
4236 Muri (AG)	2	-	-	-	1	-	3	-	-	-	1	-	2	3
4254 Möhlin	1	3	3	5	3	2	11	-	-	-	-	3	1	4
4258 Rheinfelden	3	3	3	10	4	1	21	-	-	5	18	1	-	24
4271 Aarburg	-	8	8	34	14	8	64	-	-	-	1	-	-	1
4280 Oftringen	15	14	14	31	28	6	97	-	-	-	-	-	-	-
4282 Rothrist	-	10	10	15	12	11	53	-	-	-	-	5	1	10
4289 Zofingen	8	9	9	50	28	4	99	-	1	-	4	6	1	24
4401 Arbon	25	23	23	92	86	11	238	5	4	3	7	-	2	21
4436 Romanshorn	5	17	17	57	48	4	131	-	-	-	1	1	-	2
4461 Amriswil	9	6	6	22	19	7	64	1	-	4	4	9	-	18
4471 Bischofszell	14	10	10	2	7	1	34	-	-	2	1	-	-	3
4551 Aadorf	3	5	5	8	7	2	27	-	-	-	-	1	-	1
4566 Frauenfeld	19	24	24	50	36	4	136	-	1	2	9	9	11	32
4671 Kreuzlingen	31	40	40	76	44	4	195	-	-	1	9	6	1	17

Leerstehende Wohnungen zu vermieten oder zu verkaufen am 1. Juni 2002, in den Gemeinden mit mehr als 5000 Einwohnern (Fortsetzung)
Logements vacants à louer ou à vendre au 1er juin 2002, dans les communes de plus de 5000 habitants (Suite)

14 Gemeinden Communes	Leerstehende Wohnungen mit ... Wohnräumen zu vermieten Logements vacants de ... pièces à louer						Leerstehende Wohnungen mit ... Wohnräumen zu verkaufen Logements vacants de ... pièces à vendre						Total		
	1	2	3	4	5	6 und mehr 6 et plus	Total	1	2	3	4	5		6 und mehr 6 et plus	Total
	4761 Simach	5	19	40	34	8	4	110	2	3	2	3		2	3
4946 Weinfelden	6	1	5	9	6	-	27	1	1	-	2	4	-	8	
5002 Bellinzona	12	13	42	12	2	2	83	-	3	13	1	-	-	17	
5005 Giubiasco	1	8	17	8	-	-	34	-	1	5	5	-	-	11	
5113 Locarno	13	17	28	12	2	7	79	4	3	12	5	3	-	27	
5115 Losone	10	27	52	15	1	1	106	-	-	-	-	-	-	-	
5118 Minusio	24	42	38	19	8	1	132	-	-	-	-	-	-	-	
5192 Lugano	180	165	135	55	48	7	590	8	11	9	6	4	2	40	
5196 Massagno	26	23	15	12	3	-	79	-	-	-	-	-	-	-	
5215 Pregassona	21	17	24	19	3	1	85	4	-	-	2	-	1	7	
5234 Viganello	41	27	36	23	4	1	132	-	-	-	-	-	-	-	
5250 Chiasso	43	36	135	47	12	4	277	-	3	2	1	2	-	8	
5254 Mendrisio	4	6	20	10	5	1	46	-	-	3	2	1	-	6	
5281 Biasca	33	42	52	43	16	-	186	-	-	-	1	4	-	5	
5401 Aigle	36	64	51	6	-	-	157	2	-	-	-	1	1	4	
5402 Bex	12	15	23	15	1	-	66	-	-	7	2	1	5	15	
5583 Crissier	1	2	4	5	-	1	13	-	-	-	-	-	-	-	
5584 Epalinges	1	1	-	-	-	-	2	-	-	-	-	-	-	-	
5586 Lausanne	27	23	18	8	3	1	80	1	-	7	7	-	2	17	
5589 Prilly	6	4	5	-	1	2	18	-	-	-	1	-	4	5	
5590 Pully	1	4	5	2	1	1	14	-	-	2	7	1	-	10	
5591 Renens (VD)	11	6	6	3	-	-	26	-	-	-	-	-	-	-	
5606 Lutry	-	-	-	1	2	1	4	1	-	4	2	7	2	16	
5624 Bussigny p/Lausanne	6	-	1	1	-	-	8	-	1	1	-	-	-	2	
5627 Chavannes p/Renens	2	4	2	1	-	-	9	-	-	-	-	-	-	-	
5635 Ecublens (VD)	1	4	2	20	-	-	27	-	-	-	-	-	-	-	
5642 Morges	8	7	4	2	1	-	22	-	-	-	-	-	-	-	
5721 Gland	1	-	1	3	1	-	6	-	4	9	8	2	1	24	
5724 Nyon	2	2	3	2	1	-	10	1	4	2	6	2	-	15	
5757 Orbe	5	11	13	1	-	-	30	-	-	2	-	-	2	4	
5822 Payerne	21	15	19	4	-	-	59	-	-	-	1	2	2	5	
5886 Montreux	71	36	29	10	4	4	154	49	40	55	29	11	13	197	
5889 La Tour-de-Peilz	14	6	6	2	2	-	30	-	1	-	1	4	1	7	
5890 Vevey	45	11	8	3	4	1	72	-	2	1	-	6	1	10	
5938 Yverdon-les-Bains	21	11	8	8	3	-	51	2	1	4	8	-	3	18	

**Leerstehende Wohnungen zu vermieten oder zu verkaufen am 1. Juni 2002, in den Gemeinden mit mehr als 5000 Einwohnern (Schluss)
Logements vacants à louer ou à vendre au 1er juin 2002, dans les communes de plus de 5000 habitants (Fin)**

14 Gemeinden Communes	Leerstehende Wohnungen mit ... Wohnräumen zu vermieten Logements vacants de ... pièces à louer						Leerstehende Wohnungen mit ... Wohnräumen zu verkaufen Logements vacants de ... pièces à vendre						
	1	2	3	4	5	Total	1	2	3	4	5	6 und mehr 6 et plus	Total
6002 Brig-Glis	1	1	1	7	9	18	-	-	-	-	-	-	-
6007 Naters	1	1	-	1	-	3	2	1	-	5	-	1	9
6023 Conthey	17	4	6	5	1	33	-	-	3	8	-	-	11
6031 Bagnes	3	4	3	3	4	17	15	8	14	9	-	-	60
6136 Martigny	118	66	81	29	4	300	-	-	-	-	-	-	-
6153 Monthey	30	5	7	6	-	48	-	-	1	7	1	1	10
6248 Sierre	7	19	13	8	-	47	-	3	4	6	3	1	17
6266 Sion	16	3	6	14	3	42	3	-	5	12	5	3	28
6297 Visp	4	2	4	2	1	13	2	2	1	3	1	1	10
6404 Boudry	11	5	5	1	2	24	-	-	3	8	1	-	12
6412 Pesieux	-	1	-	-	-	1	-	-	-	-	-	-	-
6421 La Chaux-de-Fonds	77	89	66	23	8	269	-	-	1	1	2	3	7
6436 Le Locle	80	113	176	48	7	426	-	-	3	-	-	-	3
6458 Neuchâtel	7	7	6	9	1	31	-	-	-	1	1	1	2
6607 Bernex	-	-	5	6	1	13	-	-	1	2	1	-	4
6608 Carouge (GE)	7	1	4	2	1	15	-	-	-	-	-	-	-
6612 Chêne-Bougeries	1	2	1	1	-	8	-	-	-	-	-	4	4
6613 Chêne-Bourg	1	2	2	1	1	8	-	-	-	-	-	3	3
6621 Genève	76	86	53	25	10	256	7	2	8	4	1	3	25
6623 Le Grand-Saconnex	-	-	-	2	-	2	-	-	-	-	-	-	-
6628 Lancy	9	2	5	2	1	19	-	1	1	1	-	-	3
6630 Meyrin	2	1	6	4	-	14	-	-	-	-	1	-	2
6631 Onex	3	-	3	2	1	10	-	1	1	-	-	-	2
6640 Thônex	1	2	1	3	1	10	-	-	3	1	-	-	5
6643 Vernier	8	10	8	3	1	30	-	3	1	-	1	2	7
6644 Versoix	-	1	-	-	1	2	-	1	-	-	-	4	5
6645 Veyrier	1	-	-	-	1	2	-	1	2	-	-	4	7
6711 Delémont	17	6	36	21	4	91	-	-	7	6	-	5	18
6800 Porrentruy	13	7	8	4	1	33	-	-	11	13	-	-	24

Leerstehende Wohnungen in Einfamilienhäusern oder in Neubauten am 1. Juni 2002, in den Gemeinden mit mehr als 5000 Einwohnern

Logements vacants dans des maisons individuelles ou dans des maisons de construction récente au 1er juin 2001, dans les communes de plus de 5000 habitants

15 Gemeinden Communes	Leerstehende Wohnungen mit ... Wohnräumen in Einfamilienhäusern Logements vacants de ... pièces dans des maisons individuelles						Leerstehende Wohnungen mit ... Wohnräumen in Neubauten Logements vacants de ... pièces dans des maisons de construction récente							
	1	2	3	4	5	6 und mehr 6 et plus	Total	1	2	3	4	5	6 und mehr 6 et plus	Total
Total	14	8	50	216	393	295	976	47	71	217	373	213	79	1 000
2 Affoltern a.Albis	-	-	-	-	4	1	5	-	-	-	-	-	-	-
52 Bassersdorf	-	-	-	1	-	-	1	-	-	8	10	1	-	19
53 Bülach	-	-	-	-	1	3	4	-	-	-	2	3	-	5
54 Dietlikon	-	-	-	1	-	-	1	-	-	-	-	-	-	-
56 Embrach	-	-	-	-	-	-	-	-	-	-	-	-	-	-
62 Kloten	-	-	-	-	1	1	2	-	-	1	-	-	-	1
66 Opfikon	-	-	-	11	-	-	11	-	-	-	2	-	-	2
69 Wallisellen	-	-	-	3	1	9	13	-	-	-	-	-	1	1
90 Niederhasli	-	-	-	-	-	-	-	-	-	-	-	-	-	-
96 Regensdorf	-	-	-	-	-	-	-	-	-	-	-	-	-	-
97 Rümlang	-	-	-	2	3	-	5	-	-	-	-	-	-	-
113 Dürnten	-	-	-	-	-	1	1	-	-	-	-	-	-	-
115 Gossau (ZH)	-	-	-	-	-	-	-	1	-	-	-	-	-	1
117 Hinwil	-	-	1	5	7	2	15	-	2	12	17	9	2	42
118 Rüti (ZH)	-	-	-	2	2	-	4	-	-	-	-	-	-	-
120 Wald (ZH)	-	-	-	-	-	1	1	-	-	3	-	-	-	3
121 Wetzikon (ZH)	-	-	1	2	1	5	9	-	-	-	-	-	2	2
131 Adliswil	-	-	-	-	-	-	-	-	-	-	-	-	-	-
133 Horgen	-	-	-	-	-	-	-	-	-	-	-	-	-	-
135 Kilchberg (ZH)	-	-	-	-	-	-	-	-	-	-	-	-	-	-
136 Langnau a.Albis	-	-	-	-	-	-	-	-	-	-	-	-	-	-
138 Richterswil	-	-	-	-	-	-	-	-	-	-	-	-	-	-
141 Thalwil	-	-	-	-	-	-	-	-	-	-	-	-	-	-
142 Wädenswil	-	-	-	-	-	-	-	-	-	-	-	-	-	-
153 Hombrechtikon	-	-	-	-	-	-	-	-	2	2	6	5	-	15
154 Küsnacht (ZH)	-	-	-	-	-	9	9	-	-	2	1	-	1	3
155 Männedorf	1	-	-	-	-	-	1	-	-	-	-	-	-	1
156 Meilen	-	-	-	-	-	2	2	-	-	-	-	-	-	-
158 Stäfa	-	-	1	3	6	4	14	-	-	-	-	-	-	-
161 Zollikon	-	-	-	-	-	-	-	-	1	2	2	-	-	5
174 Illnau-Effretikon	-	-	-	-	-	1	1	1	-	1	4	2	-	8

Leerstehende Wohnungen in Einfamilienhäusern oder in Neubauten am 1. Juni 2002, in den Gemeinden mit mehr als 5000 Einwohnern (Fortsetzung)
Logements vacants dans des maisons individuelles ou dans des maisons de construction récente au 1er juin 2002, dans les communes de plus de 5000 habitants (Suite)

15 Gemeinden Communes	Leerstehende Wohnungen mit ... Wohnräumen in Einfamilienhäusern Logements vacants de ... pièces dans des maisons individuelles						Leerstehende Wohnungen mit ... Wohnräumen in Neubauten Logements vacants de ... pièces dans des maisons de construction récente							
	1	2	3	4	5	6 und mehr 6 et plus	Total	1	2	3	4	5	6 und mehr 6 et plus	Total
177 Pfäffikon	-	-	-	-	-	-	-	-	-	-	-	-	-	-
191 Dübendorf	-	-	-	7	6	-	15	3	3	5	4	4	2	21
192 Egg	-	-	-	-	-	-	-	-	-	-	-	-	-	-
193 Fällanden	-	-	-	-	-	-	-	-	-	-	-	-	-	-
194 Greifensee	-	-	-	-	-	-	-	-	-	-	-	-	-	-
195 Maur	-	-	-	-	-	1	1	-	-	-	-	-	-	-
198 Uster	-	-	-	-	-	18	18	-	-	3	6	5	-	14
199 Volketswil	-	-	-	-	-	-	-	-	-	-	1	-	-	1
227 Seuzach	-	-	-	-	-	1	1	-	-	-	-	-	-	-
230 Winterthur	-	-	-	5	7	2	14	-	1	-	2	2	-	5
243 Dietikon	-	-	-	1	2	3	6	-	-	1	-	3	-	4
245 Oberengstringen	-	-	-	-	-	-	-	-	-	-	-	-	-	2
247 Schlieren	-	-	-	-	-	-	-	-	-	-	-	-	-	-
250 Urdorf	-	-	-	1	-	-	1	-	-	-	-	-	-	-
261 Zürich	-	1	-	-	-	-	1	-	-	-	2	3	-	5
306 Lyss	-	-	-	-	-	-	-	-	-	-	-	-	-	-
329 Langenthal	-	-	-	1	-	-	1	-	-	-	-	-	-	-
351 Bern	-	-	-	1	1	-	2	-	-	-	-	-	-	-
352 Bolligen	-	-	-	1	10	4	14	-	-	-	-	-	-	-
355 Köniz	-	-	-	1	2	-	3	-	-	-	-	-	-	-
356 Muri b. Bern	-	-	-	-	-	-	-	-	-	-	-	-	-	-
360 Wohlen b. Bern	-	-	-	-	1	-	1	2	-	1	1	1	-	1
361 Zollikofen	-	-	-	-	1	-	1	-	1	1	2	-	-	8
362 Ittigen	-	-	-	-	-	-	-	-	-	-	-	-	-	4
363 Ostermundigen	-	-	-	-	1	-	1	-	-	-	-	-	-	-
371 Biel/Bienne	-	-	-	-	-	-	-	-	-	-	-	-	-	-
404 Burgdorf	-	-	-	-	2	-	2	-	-	-	3	4	-	7
546 Münchenbuchsee	-	-	-	-	2	-	2	-	2	3	7	2	-	14
551 Urtenen	-	-	-	-	-	-	-	-	-	-	-	-	-	-
563 Frutigen	-	-	-	-	2	1	3	-	-	-	-	-	-	-
581 Interlaken	-	-	-	-	-	-	-	-	-	-	-	-	-	-
616 Münsingen	-	-	-	-	-	-	-	-	-	6	5	-	-	11

Leerstehende Wohnungen in Einfamilienhäusern oder in Neubauten am 1. Juni 2002, in den Gemeinden mit mehr als 5000 Einwohnern (Fortsetzung)
Logements vacants dans des maisons individuelles ou dans des maisons de construction récente au 1er juin 2002, dans les communes de plus de 5000 habitants (Suite)

15 Gemeinden Communes	Leerstehende Wohnungen mit ... Wohnräumen in Einfamilienhäusern Logements vacants de ... pièces dans des maisons individuelles						Total	Leerstehende Wohnungen mit ... Wohnräumen in Neubauten Logements vacants de ... pièces dans des maisons de construction récente						Total
	1	2	3	4	5	6 und mehr 6 et plus		1	2	3	4	5	6 und mehr 6 et plus	
627 Worb	-	-	-	-	6	-	6	-	-	-	-	-	-	-
700 Moutier	-	-	-	3	-	-	3	-	-	-	-	-	-	-
743 Nidau	-	-	-	-	-	-	-	-	-	-	2	-	-	4
768 Spiez	-	-	-	-	3	-	4	1	-	-	3	1	-	8
843 Saanen	-	-	-	2	3	-	7	-	6	-	6	4	3	27
854 Wahlern	-	-	-	-	1	-	1	-	-	-	2	-	-	2
861 Belp	-	-	-	-	-	-	-	-	-	-	-	-	-	-
902 Langnau i.Emmental	-	-	-	1	-	-	2	-	-	-	-	-	-	-
928 Heimberg	-	-	-	-	-	-	-	-	-	-	-	-	-	-
939 Steffisburg	-	1	9	4	1	-	15	-	-	-	-	-	-	-
942 Thun	-	-	-	-	-	-	-	-	-	-	-	-	-	-
944 Utendorf	-	-	-	-	6	-	6	-	-	8	11	5	-	24
957 Sumiswald	-	-	-	-	1	-	2	1	-	-	-	-	-	-
979 Herzogenbuchsee	-	-	-	-	2	-	2	-	-	-	-	-	-	-
1024 Emmen	-	-	-	-	5	-	5	-	-	-	-	-	-	-
1031 Hochdorf	-	-	-	-	-	-	-	-	-	-	-	-	-	-
1040 Rothenburg	-	-	-	-	-	-	-	-	-	-	2	-	1	4
1054 Ebikon	-	-	-	-	-	-	-	-	-	-	-	-	-	-
1058 Horw	-	-	-	-	-	-	-	-	-	-	-	-	-	-
1059 Kriens	-	-	-	-	11	-	17	6	-	-	2	12	6	21
1060 Littau	-	-	-	-	-	-	-	-	-	3	-	-	-	6
1061 Luzern	1	-	-	-	-	-	4	3	7	5	20	10	5	55
1062 Malters	-	-	-	-	-	-	-	-	-	-	-	1	1	1
1063 Meggen	-	-	-	-	-	-	2	2	-	1	1	2	2	6
1098 Ruswil	-	-	-	-	3	-	3	3	1	-	2	-	1	5
1103 Sursee	-	-	-	-	1	-	1	1	-	-	-	-	-	-
1201 Altdorf (UR)	-	-	-	-	-	-	-	-	-	-	-	-	-	-
1301 Einsiedeln	-	-	-	1	-	-	2	1	-	-	2	2	-	4
1322 Freienbach	-	-	-	-	-	-	-	-	1	-	-	-	-	1
1331 Küssnacht a. Rigi	-	-	-	-	2	-	3	2	-	-	3	1	-	7
1344 Lachen	-	-	-	-	-	-	-	-	1	-	1	1	-	3
1346 Schübelbach	-	-	-	-	1	-	1	-	-	-	1	-	1	2

Leerstehende Wohnungen in Einfamilienhäusern oder in Neubauten am 1. Juni 2002, in den Gemeinden mit mehr als 5000 Einwohnern (Fortsetzung)

Logements vacants dans des maisons individuelles ou dans des maisons de construction récente au 1er juin 2002, dans les communes de plus de 5000 habitants (Suite)

15 Gemeinden Communes	Leerstehende Wohnungen mit ... Wohnräumen in Einfamilienhäusern Logements vacants de ... pièces dans des maisons individuelles						Leerstehende Wohnungen mit ... Wohnräumen in Neubauten Logements vacants de ... pièces dans des maisons de construction récente							
	1	2	3	4	5	6 und mehr 6 et plus	Total	1	2	3	4	5	6 und mehr 6 et plus	Total
1362 Arth	-	-	-	-	-	1	1	-	1	2	-	-	6	9
1364 Ingenbohl	-	-	-	-	-	-	-	-	-	-	-	-	-	-
1372 Schwyz	-	-	-	-	-	1	1	2	3	4	6	5	-	20
1407 Sarnen	-	-	1	-	-	1	2	-	-	-	1	1	-	2
1509 Stans	-	-	-	-	-	-	-	-	-	2	2	3	-	7
1609 Glarus	-	-	1	2	1	2	6	-	-	-	1	-	-	1
1701 Baar	-	-	-	-	-	-	-	-	-	-	-	-	-	-
1702 Cham	-	-	-	-	-	-	-	-	-	-	-	-	-	-
1703 Hünenberg	-	-	-	-	-	-	3	-	-	-	-	-	-	-
1707 Risch	-	-	-	-	-	3	3	-	-	-	1	-	-	2
1708 Steinhausen	-	-	-	-	1	-	1	-	-	-	-	-	-	-
1709 Unterägeri	-	-	-	-	1	2	3	-	-	-	-	-	-	-
1711 Zug	-	-	-	-	-	1	1	-	3	-	-	-	-	3
2125 Bulle	-	-	-	-	-	-	-	-	2	2	-	-	-	4
2196 Fribourg	-	-	-	-	-	-	2	-	-	3	8	2	-	13
2206 Marly	-	-	-	-	-	-	-	-	-	-	-	-	-	-
2228 Villars s/Glâne	-	-	-	-	-	-	-	-	-	-	-	-	-	-
2293 Dürdingen	-	-	-	-	-	-	-	-	-	-	-	-	-	-
2422 Balsthal	-	-	-	-	2	-	2	-	-	-	-	-	-	-
2473 Dornach	-	-	-	-	1	1	2	-	-	8	2	-	-	10
2500 Trimbach	-	-	-	-	-	-	-	-	-	-	-	-	-	-
2513 Biberist	-	-	-	-	-	-	-	-	-	-	-	-	-	-
2517 Derendingen	-	-	-	9	3	-	12	-	-	-	3	-	-	3
2534 Zuchwil	-	-	-	-	-	-	-	-	-	-	-	-	-	-
2542 Bellach	-	-	-	-	-	-	-	-	-	-	-	-	-	-
2546 Grenchen	-	-	-	-	2	-	2	-	-	-	-	-	-	-
2581 Olten	-	-	-	1	2	2	5	-	-	8	-	-	-	8
2601 Solothurn	-	-	-	-	-	-	-	-	-	-	-	-	-	-
2701 Basel	-	-	2	2	1	3	8	12	18	5	5	-	-	35
2703 Riehen	-	-	-	-	-	3	3	-	5	-	-	-	-	5
2761 Aesch (BL)	-	-	-	3	-	1	4	-	-	-	4	1	-	5
2762 Allschwil	-	-	-	-	-	1	1	-	-	-	2	-	-	2

Leerstehende Wohnungen in Einfamilienhäusern oder in Neubauten am 1. Juni 2002, in den Gemeinden mit mehr als 5000 Einwohnern (Fortsetzung)
Logements vacants dans des maisons individuelles ou dans des maisons de construction récente au 1er juin 2002, dans les communes de plus de 5000 habitants (Suite)

15 Gemeinden Communes	Leerstehende Wohnungen mit ... Wohnräumen in Einfamilienhäusern Logements vacants de ... pièces dans des maisons individuelles						Total	Leerstehende Wohnungen mit ... Wohnräumen in Neubauten Logements vacants de ... pièces dans des maisons de construction récente						Total
	1	2	3	4	5	6 und mehr 6 et plus		1	2	3	4	5	6 und mehr 6 et plus	
2763 Arlesheim	-	-	-	1	1	2	4	-	-	7	1	-	-	8
2765 Binningen	-	-	-	-	-	3	3	-	3	4	3	1	1	12
2766 Birsfelden	-	-	-	1	1	-	1	-	-	-	-	-	-	-
2767 Bottmingen	-	-	-	1	1	-	2	-	-	-	-	-	-	-
2769 Münchenstein	-	-	-	3	3	-	3	-	-	-	-	-	-	-
2770 Muttenz	-	-	-	1	1	1	2	-	-	-	-	-	-	-
2771 Oberwil (BL)	-	-	-	-	-	1	1	-	-	-	-	-	1	1
2773 Reinach (BL)	-	-	-	2	2	-	2	-	2	1	2	-	-	5
2775 Therwil	-	-	-	2	3	-	5	-	-	-	-	3	-	3
2824 Frenkendorf	-	-	-	1	1	-	1	-	-	-	-	1	-	1
2829 Liestal	-	-	-	2	2	2	5	-	-	-	-	-	-	-
2831 Pratteln	-	-	-	3	-	-	3	-	-	-	1	-	-	1
2846 Gelterkinden	-	-	-	2	2	-	2	-	-	-	-	-	-	-
2861 Sissach	-	-	-	-	-	1	1	-	-	-	2	-	-	2
2937 Neuhausen a.Rheinfall	-	-	-	1	-	-	1	-	-	12	6	-	-	18
2939 Schaffhausen	-	-	-	4	18	9	31	-	-	1	30	18	3	52
3001 Herisau	-	-	-	2	2	1	3	-	-	-	-	-	-	-
3024 Teufen (AR)	-	-	-	1	1	3	5	-	-	1	2	-	-	3
3101 Appenzell	6	-	-	-	-	-	6	-	-	-	-	-	-	-
3203 St.Gallen	-	-	1	2	9	1	13	-	6	-	-	-	-	6
3204 Wittenbach	-	-	-	1	6	2	9	-	-	3	13	20	1	37
3213 Goldach	-	-	-	4	5	3	12	-	-	-	-	-	-	-
3215 Rorschach	-	-	3	5	2	-	10	-	-	-	5	-	-	5
3216 Rorschacherberg	-	-	-	1	2	3	6	-	-	-	-	-	-	-
3231 Au (SG)	-	-	-	2	2	3	5	-	-	-	-	-	-	-
3236 St.Margrethen	-	-	-	2	-	-	2	-	-	-	-	-	-	-
3237 Thal	-	-	-	-	-	-	-	-	-	-	-	-	-	-
3238 Widnau	-	-	-	1	2	-	3	-	-	-	-	-	-	-
3251 Altstätten	-	-	-	1	1	3	4	-	-	-	1	1	-	2
3254 Oberriet (SG)	-	-	-	-	-	4	7	-	-	-	-	-	-	-
3271 Buchs (SG)	-	-	-	29	29	-	29	-	-	-	-	3	-	3
3273 Grabs	-	-	-	2	2	-	4	-	-	-	-	-	-	-

Leerstehende Wohnungen in Einfamilienhäusern oder in Neubauten am 1. Juni 2002, in den Gemeinden mit mehr als 5000 Einwohnern (Fortsetzung)
Logements vacants dans des maisons individuelles ou dans des maisons de construction récente au 1er juin 2002, dans les communes de plus de 5000 habitants (Suite)

15 Gemeinden Communes	Leerstehende Wohnungen mit ... Wohnräumen in Einfamilienhäusern Logements vacants de ... pièces dans des maisons individuelles						Leerstehende Wohnungen mit ... Wohnräumen in Neubauten Logements vacants de ... pièces dans des maisons de construction récente							
	1	2	3	4	5	6 und mehr 6 et plus	Total	1	2	3	4	5	6 und mehr 6 et plus	Total
3293 Mels	-	-	-	4	4	1	9	-	-	-	-	-	-	-
3335 Jona	-	-	-	-	2	-	2	-	-	-	-	-	-	-
3336 Rapperswil (SG)	-	-	-	1	1	1	3	-	-	-	-	-	-	-
3339 Uznach	-	-	-	4	-	-	4	-	-	-	-	-	-	-
3352 Ebnat-Kappel	-	-	-	2	-	3	5	-	-	-	-	-	-	-
3377 Wattwil	-	-	-	1	1	1	3	-	-	-	-	-	-	-
3392 Kirchberg (SG)	-	-	-	-	6	4	10	1	-	-	5	2	3	11
3402 Flawil	-	-	-	-	2	1	3	-	-	1	1	-	-	2
3407 Oberuzwil	-	-	-	-	-	-	-	-	-	-	-	-	-	-
3408 Uzwil	-	-	-	3	5	2	10	-	-	-	2	2	-	4
3425 Wil (SG)	-	-	-	-	1	-	1	-	-	-	-	-	-	-
3442 Gaiserwald	-	-	-	-	-	-	-	-	-	-	-	-	-	-
3443 Gossau (SG)	-	-	-	-	-	4	4	-	-	-	12	-	4	16
3722 Domat/Ems	-	-	-	1	1	-	2	-	-	-	-	-	-	-
3787 St.Moritz	-	-	-	-	-	-	-	-	-	-	-	-	-	-
3851 Davos	-	-	-	1	-	4	5	-	2	-	3	-	-	5
3901 Chur	-	-	-	-	-	4	4	-	-	-	-	-	-	-
3942 Igis	-	-	-	-	4	-	4	-	-	1	2	-	-	3
4001 Aarau	-	-	-	1	3	7	11	-	-	-	-	-	-	-
4003 Buchs (AG)	-	-	-	2	1	3	6	-	-	-	-	-	-	-
4006 Gränichen	-	-	-	9	15	4	28	-	-	-	-	-	-	-
4010 Oberentfelden	-	-	-	2	2	-	4	-	-	1	-	-	-	1
4012 Suhr	-	-	-	2	10	-	12	-	-	3	8	14	-	25
4021 Baden	-	-	-	-	-	1	1	-	-	-	-	-	-	-
4034 Neuenhof	-	-	-	-	-	1	1	-	-	-	-	-	-	-
4038 Obersiggenthal	-	-	-	1	-	-	1	-	-	-	-	-	-	-
4040 Spreitenbach	-	-	-	-	-	-	-	-	-	-	-	-	-	-
4044 Untersiggenthal	-	-	-	-	8	2	10	-	2	6	19	8	2	37
4045 Wettingen	-	-	-	-	1	-	1	-	-	-	-	-	-	-
4063 Bremgarten (AG)	-	-	-	-	-	-	-	-	-	-	-	-	-	-
4082 Wohlen (AG)	-	-	-	1	34	8	55	-	-	4	13	17	2	36
4095 Brugg	-	-	-	-	4	-	4	-	-	-	-	-	-	-

Leerstehende Wohnungen in Einfamilienhäusern oder in Neubauten am 1. Juni 2002, in den Gemeinden mit mehr als 5000 Einwohnern (Fortsetzung)
Logements vacants dans des maisons individuelles ou dans des maisons de construction récente au 1er juin 2002, dans les communes de plus de 5000 habitants (Suite)

15 Gemeinden Communes	Leerstehende Wohnungen mit ... Wohnräumen in Einfamilienhäusern Logements vacants de ... pièces dans des maisons individuelles						Total	Leerstehende Wohnungen mit ... Wohnräumen in Neubauten Logements vacants de ... pièces dans des maisons de construction récente						Total	
	1	2	3	4	5	6 und mehr 6 et plus		1	2	3	4	5	6 und mehr 6 et plus		
4123 Windisch	-	-	-	-	-	-	-	-	-	-	-	-	-	-	-
4141 Reinach (AG)	-	-	-	-	1	1	2	-	-	-	-	-	-	-	-
4201 Lenzburg	-	-	-	-	-	-	-	-	-	-	-	-	-	-	-
4236 Muri (AG)	-	-	-	-	-	2	2	-	-	-	-	2	-	-	2
4254 Möhlin	-	-	-	-	3	1	4	-	-	-	3	1	-	-	4
4258 Rheinfelden	-	-	-	1	1	-	1	-	1	-	-	-	-	-	2
4271 Aarburg	-	-	-	2	2	3	7	-	-	-	-	-	-	-	-
4280 Oftringen	-	-	-	2	2	-	2	-	-	-	-	-	-	-	-
4282 Rothrist	-	-	-	3	6	-	9	-	11	-	16	5	-	-	35
4289 Zofingen	-	-	-	-	-	-	2	-	-	-	-	-	-	-	-
4401 Arbon	-	-	-	4	-	2	4	-	-	-	1	-	-	-	1
4436 Romanshorn	-	-	-	-	4	-	4	-	-	-	-	-	-	-	-
4461 Amriswil	-	-	-	-	-	-	-	-	-	-	-	-	-	-	-
4471 Bischofszell	-	-	-	-	-	-	-	-	-	-	-	-	-	-	-
4551 Aadorf	-	-	-	-	3	-	3	-	-	-	-	-	-	-	-
4566 Frauenfeld	-	-	-	2	9	7	18	-	-	1	4	-	-	6	11
4671 Kreuzlingen	-	-	-	2	5	1	8	-	1	1	9	1	-	-	11
4761 Sirmach	-	-	-	-	3	5	8	-	-	-	1	-	-	1	2
4946 Weinfelden	-	-	-	1	-	-	1	-	-	-	-	-	-	-	-
5002 Bellinzona	-	-	-	-	-	-	-	-	-	-	-	-	-	-	-
5005 Giubiasco	-	-	1	-	-	-	1	-	-	-	-	-	-	-	-
5113 Locarno	-	-	-	6	1	3	10	-	7	-	1	-	-	-	13
5115 Losone	1	5	12	3	-	-	21	-	-	-	-	-	-	-	-
5118 Minusio	-	-	1	1	1	1	4	-	-	-	-	-	-	-	-
5192 Lugano	-	1	5	2	2	1	11	-	-	-	1	-	-	-	-
5196 Massagno	-	-	-	-	-	-	-	-	1	-	-	-	-	-	2
5215 Pregassona	-	-	-	2	1	-	6	-	-	-	-	-	-	-	-
5234 Viganello	-	-	-	2	1	-	6	-	-	-	-	-	-	-	-
5250 Chiasso	-	-	-	-	-	-	-	-	3	-	5	1	-	-	12
5254 Mendrisio	-	-	-	1	1	-	2	-	-	-	-	-	-	-	-
5281 Biasca	-	-	-	1	3	-	4	-	-	-	-	-	-	-	-
5401 Aigle	2	-	-	-	-	-	2	-	-	-	-	-	-	-	-

Leerstehende Wohnungen in Einfamilienhäusern oder in Neubauten am 1. Juni 2002, in den Gemeinden mit mehr als 5000 Einwohnern (Fortsetzung)
Logements vacants dans des maisons individuelles ou dans des maisons de construction récente au 1er juin 2002, dans les communes de plus de 5000 habitants (Suite)

15 Gemeinden Communes	Leerstehende Wohnungen mit ... Wohnräumen in Einfamilienhäusern Logements vacants de ... pièces dans des maisons individuelles						Total	Leerstehende Wohnungen mit ... Wohnräumen in Neubauten Logements vacants de ... pièces dans des maisons de construction récente						
	1	2	3	4	5	6 und mehr 6 et plus		1	2	3	4	5	6 und mehr 6 et plus	Total
5402 Bex	-	-	-	6	1	-	7	-	-	-	6	-	-	6
5583 Crissier	-	-	-	-	-	-	-	-	-	-	-	-	-	-
5584 Epalinges	-	-	-	-	-	-	-	-	-	-	-	-	-	-
5586 Lausanne	-	-	-	-	1	-	1	-	-	-	-	-	-	-
5589 Prilly	-	-	-	1	3	-	4	-	-	-	-	-	-	-
5590 Pully	-	-	-	-	-	-	-	-	-	-	-	-	-	-
5591 Renens (VD)	-	-	-	-	-	-	-	-	-	-	-	-	-	-
5606 Lutry	-	-	-	2	2	-	6	-	-	-	2	-	-	2
5624 Bussigny p/Lausanne	-	-	-	-	-	-	-	-	-	-	-	-	-	-
5627 Chavannes p/Renens	-	-	-	-	-	-	-	-	-	-	17	-	-	17
5635 Ecublens (VD)	-	-	-	-	-	-	-	-	-	-	-	-	-	-
5642 Morges	-	-	-	-	-	-	-	-	-	-	-	-	-	-
5721 Gland	-	-	-	-	1	-	1	-	-	-	-	-	-	-
5724 Nyon	-	-	1	-	-	-	2	-	1	-	1	-	2	4
5757 Orbe	-	-	-	-	1	-	1	-	-	-	-	-	-	-
5822 Payerne	-	-	-	1	1	-	4	-	-	-	-	-	-	-
5886 Montreux	-	-	3	4	1	17	25	-	-	3	4	1	17	25
5889 La Tour-de-Peilz	-	-	-	-	3	-	3	-	-	-	-	1	-	1
5890 Vevey	-	-	-	-	-	-	-	-	-	-	-	-	-	-
5938 Yverdon-les-Bains	-	-	-	2	-	-	5	-	7	2	2	-	-	12
6002 Brig-Glis	-	-	-	-	-	-	-	-	-	-	-	-	-	-
6007 Naters	-	-	-	-	-	-	-	-	-	-	-	-	-	-
6023 Conthey	-	-	-	5	-	-	5	-	-	-	-	-	-	-
6031 Bagnes	-	-	-	-	-	-	-	-	-	-	-	-	-	-
6136 Martigny	-	-	-	1	2	-	3	-	-	-	-	-	-	-
6153 Monthey	-	-	-	1	-	-	1	-	-	-	4	-	-	4
6248 Sierre	-	-	-	1	1	-	3	-	-	-	-	-	-	-
6266 Sion	-	-	-	-	-	-	2	-	-	-	-	-	-	-
6297 Visp	-	-	-	-	-	-	1	-	2	1	2	-	-	7
6404 Boudry	2	-	-	2	-	-	7	-	-	-	-	-	-	-
6412 Peseux	-	-	-	-	-	-	-	-	-	-	-	-	-	-
6421 La Chaux-de-Fonds	-	-	-	-	-	-	-	-	-	-	-	2	-	2

Leerstehende Wohnungen in Einfamilienhäusern oder in Neubauten am 1. Juni 2002, in den Gemeinden mit mehr als 5000 Einwohnern (Schluss)
Logements vacants dans des maisons individuelles ou dans des maisons de construction récente au 1er juin 2002, dans les communes de plus de 5000 habitants (Fin)

15 Gemeinden Communes	Leerstehende Wohnungen mit ... Wohnräumen in Einfamilienhäusern Logements vacants de ... pièces dans des maisons individuelles						Leerstehende Wohnungen mit ... Wohnräumen in Neubauten Logements vacants de ... pièces dans des maisons de construction récente							
	1	2	3	4	5	6 und mehr 6 et plus	Total	1	2	3	4	5	6 und mehr 6 et plus	Total
6436 Le Locle	-	-	-	-	-	-	-	-	3	2	-	-	-	5
6458 Neuchâtel	1	-	-	-	-	-	1	-	-	-	-	-	1	1
6607 Bernex	-	-	1	-	-	-	1	-	-	-	-	-	-	-
6608 Carouge (GE)	-	-	-	-	-	7	7	-	-	-	-	-	-	-
6612 Chêne-Bougeries	-	-	-	-	-	-	3	-	-	-	-	-	-	-
6613 Chêne-Bourg	-	-	-	-	-	3	3	-	-	-	1	-	-	2
6621 Genève	-	-	-	-	-	-	-	-	-	-	-	-	-	-
6623 Le Grand-Saconnex	-	-	-	2	-	-	2	-	-	-	-	-	-	-
6628 Lancy	-	-	-	1	-	-	1	-	-	-	-	-	-	-
6630 Meyrin	-	-	-	-	1	-	1	-	-	-	-	-	-	-
6631 Onex	-	-	-	-	-	1	1	-	-	-	-	-	-	-
6640 Thônex	-	-	1	-	1	3	5	-	-	-	-	-	2	2
6643 Vernier	-	-	1	-	1	2	4	-	-	-	-	-	-	-
6644 Versoix	-	-	-	-	-	4	4	-	-	-	-	-	-	-
6645 Veyrier	-	-	-	-	1	4	5	-	-	-	-	-	-	-
6711 Delémont	-	-	-	-	4	-	4	-	-	-	-	-	-	-
6800 Porrentruy	-	-	-	-	-	-	-	-	-	-	-	-	-	-

Leerstehende Wohnungen am 1. Juni 2002 nach Anzahl der Wohnräume und nach Gemeindegrößenklassen
Logements vacants au 1er juin 2002, d'après le nombre de pièces habitables, selon la catégorie
de communes

16 Gemeindegrößen- klasse	Gesamtwohnungs- bestand (approx.) am 31.12.2001 1) Parc (approx.) de logements au 31.12.2001 1)	Leerstehende Wohnungen mit ... Wohnräumen Logements vacants de ... pièces							Leerwoh- nungsziffer Taux de logements vacants	Catégorie de communes
		davon Wohnungen mit ... Wohnräumen dont logements à ... pièces								
		1	2	3	4	5	6 oder mehr 6 ou plus	Total		
Schweiz	3 604 341	5 515	7 316	12 319	10 340	3 677	1 444	40 611	1,13	Suisse
> 100'000 Einw.	533 189	550	620	510	252	46	25	2 003	0,38	> 100'000 hab.
10'001 - 100'000 Einw.	985 224	2 043	1 888	3 176	2 106	676	307	10 196	1,03	10'001 - 100'000 hab.
5'001 - 10'000 Einw.	554 107	871	1 261	2 436	2 169	669	208	7 614	1,37	5'001 - 10'000 hab.
2'001 - 5'000 Einw.	750 258	1 192	1 754	2 950	2 857	988	376	10 117	1,35	2'001 - 5'000 hab.
< 2'001 Einw.	781 563	859	1 793	3 247	2 956	1 298	528	10 681	1,37	< 2'001 hab.
Agglomerationen der 5 grössten Städten	1 231 827	930	1 038	1 442	1 275	440	225	5 350	0,43	Agglomérations des 5 grandes villes
1) Gesamtwohnungsbestand : nach Wohnungszählung 1990 / Nombre total de logements : basé sur le recensement des logements de 1990										

Leerstehende Wohnungen am 1. Juni 2001 nach Kantonen
Logements vacants au 1er juin 2001, par canton

4 Kanton Canton	Gesamtwohnungs- bestand (approx.) am 31.12.2000 3) Parc (approx.) de logements au 31.12.2000 3)	Leerstehende Wohnungen mit ... Wohnräumen Logements vacants de ... pièces										davon / dont EFH 1) MI 1)	NEU 2) MR 2)	zu vermieten à louer	zu verkaufen à vendre	Leerwoh- nungsziffer Taux de logements vacants
		1	2	3	4	5	6 und mehr 6 et plus	Total								
		8 883	8 800	14 674	11 946	3 999	1 437		47 739							
Schweiz / Suisse	3 574 988	6 883	8 800	14 674	11 946	3 999	1 437	47 739	4 346	3 025	39 110	8 629	1,34			
Zürich	594 174	293	370	807	827	329	177	2 803	436	271	2 062	741	0,47			
Bern	474 344	792	1 107	2 125	1 728	517	119	6 388	472	580	5 333	1 055	1,35			
Luzern	152 816	245	325	561	592	167	54	1 944	117	195	1 684	260	1,27			
Uri	16 228	24	26	69	100	22	1	242	19	5	202	40	1,49			
Schwyz	56 336	76	99	195	156	40	15	581	50	34	478	103	1,03			
Obwalden	16 637	16	25	27	37	21	6	132	11	31	85	47	0,79			
Nidwalden	17 027	11	22	17	48	20	5	123	8	38	88	35	0,72			
Glarus	19 332	52	103	254	184	53	27	673	117	12	586	87	3,48			
Zug	41 912	6	17	29	52	18	10	132	16	11	68	64	0,31			
Fribourg	103 605	271	344	551	479	149	53	1 847	188	84	1 574	273	1,78			
Solothurn	111 797	240	374	1 004	686	190	56	2 550	173	97	2 261	289	2,28			
Basel-Stadt	104 075	365	509	428	123	24	17	1 466	14	21	1 389	77	1,41			
Basel-Landschaft	118 164	54	78	242	184	75	46	679	113	105	485	194	0,57			
Schaffhausen	34 992	152	141	398	317	88	38	1 134	124	66	935	199	3,24			
Appenzell A.Rh.	25 103	53	110	135	119	65	31	513	52	19	425	88	2,04			
Appenzell I.Rh.	6 256	14	19	41	32	12	1	119	13	7	105	14	1,90			
St. Gallen	206 318	605	882	1 237	1 324	445	172	4 665	379	155	4 057	608	2,26			
Graubünden	132 117	208	310	375	361	111	35	1 400	163	167	809	591	1,06			
Aargau	241 026	279	549	1 348	1 410	683	148	4 417	678	441	3 426	991	1,83			
Thurgau	100 763	263	416	893	839	279	87	2 777	258	146	2 440	337	2,76			
Ticino	186 260	813	1 053	1 521	902	234	92	4 615	335	136	4 323	292	2,48			
Vaud	318 991	771	733	914	468	193	125	3 204	236	151	2 235	969	1,00			
Valais	181 479	641	613	739	541	155	40	2 729	192	189	1 826	903	1,50			
Neuchâtel	82 021	286	293	391	168	35	18	1 191	18	20	1 115	76	1,45			
Genève	201 830	278	200	145	85	25	46	779	40	5	676	103	0,39			
Jura	31 385	75	82	228	184	49	18	636	124	39	443	193	2,03			

1) In Einfamilienhäusern / dans des maisons individuelles

2) In Neubauten (bis 2-jährig) / dans des maisons de construction récente (moins de 2 ans)

3) Gesamtwohnungsbestand : nach Wohnungszählung 1990 / Nombre total de logements : basé sur le recensement des logements de 1990

Leerstehende Wohnungen zu vermieten oder zu verkaufen am 1. Juni 2001, nach Kantonen
Logements vacants à louer ou à vendre au 1er juin 2001, par canton

5 Kanton Canton	Leerstehende Wohnungen mit ... Wohnräumen zu vermieten Logements vacants de ... pièces à louer						Leerstehende Wohnungen mit ... Wohnräumen zu verkaufen Logements vacants de ... pièces à vendre						Total	
	1	2	3	4	5	6 und mehr 6 et plus	Total	1	2	3	4	5		6 und mehr 6 et plus
Schweiz / Suisse	6 444	7 943	13 047	9 066	2 057	553	39 110	439	857	1 627	2 880	1 942	884	8 629
Zürich	288	341	704	533	134	62	2 062	5	29	103	294	195	115	741
Bern	761	1 030	1 954	1 285	260	43	5 333	31	77	171	443	257	76	1 055
Luzern	241	307	513	515	84	24	1 684	4	18	48	77	83	30	260
Uri	22	23	66	79	12	-	202	2	3	3	21	10	1	40
Schwyz	74	92	167	118	20	7	478	2	7	28	38	20	8	103
Obwalden	11	19	20	22	12	1	85	5	6	7	15	9	5	47
Nidwalden	10	19	13	33	11	2	88	1	3	4	15	9	3	35
Glarus	51	99	244	160	19	13	586	1	4	10	24	34	14	87
Zug	6	15	19	22	6	-	68	-	2	10	30	12	10	64
Fribourg	263	315	517	378	78	23	1 574	8	29	34	101	71	30	273
Solothurn	240	355	958	574	109	25	2 261	-	19	46	112	81	31	289
Basel-Stadt	357	498	399	106	18	11	1 389	8	11	29	17	6	6	77
Basel-Landschaft	51	69	214	122	24	5	485	3	9	28	62	51	41	194
Schaffhausen	152	135	362	226	46	14	935	-	6	36	91	42	24	199
Appenzel A.Rh.	52	107	125	95	35	11	425	1	3	10	24	30	20	88
Appenzel I.Rh.	13	17	39	28	8	-	105	1	2	2	4	4	1	14
St. Gallen	594	831	1 154	1 124	276	78	4 057	11	51	83	200	169	94	608
Graubünden	136	183	220	199	55	16	809	72	127	155	162	56	19	591
Aargau	276	527	1 221	1 053	300	49	3 426	3	22	127	357	383	99	991
Thurgau	263	401	861	721	160	34	2 440	-	15	32	118	119	53	337
Ticino	794	1 005	1 419	832	202	71	4 323	19	48	102	70	32	21	292
Vaud	667	591	653	248	55	21	2 235	104	142	261	220	138	104	969
Valais	503	420	525	286	79	13	1 826	138	193	214	255	76	27	903
Neuchâtel	282	284	371	149	22	7	1 115	4	9	20	19	13	11	76
Genève	265	186	125	62	16	22	676	13	14	20	23	9	24	103
Jura	72	74	184	96	16	1	443	3	8	44	88	33	17	193

Leerstehende Wohnungen in Einfamilienhäusern oder in Neubauten am 1. Juni 2001, nach Kantonen
Logements vacants dans des maisons individuelles ou dans des maisons de construction récente au 1er juin 2001, par canton

6 Kanton Canton	Leerstehende Wohnungen mit ... Wohnräumen in Einfamilienhäusern Logements vacants de ... pièces dans des maisons individuelles						Leerstehende Wohnungen mit ... Wohnräumen in Neubauten Logements vacants de ... pièces dans des maisons de construction récente						Total	
	1	2	3	4	5	6 und mehr 6 et plus	Total	1	2	3	4	5		6 und mehr 6 et plus
Schweiz / Suisse	27	118	362	1 280	1 694	865	4 346	215	305	653	1 162	563	127	3 025
Zürich	-	2	9	131	155	139	436	4	16	49	133	60	9	271
Bern	1	9	41	173	193	55	472	39	58	112	247	105	19	580
Luzern	1	5	8	18	52	33	117	24	23	37	56	40	15	195
Uri	-	1	1	9	8	-	19	-	2	2	-	1	-	5
Schwyz	-	2	8	14	22	4	50	2	2	12	10	4	4	34
Obwalden	-	-	-	3	5	3	11	-	4	7	11	8	1	31
Nidwalden	-	-	-	2	3	3	8	1	2	4	22	7	2	38
Glarus	1	1	20	44	38	13	117	1	1	-	6	4	-	12
Zug	-	-	-	-	6	10	16	-	-	-	10	1	-	11
Fribourg	3	6	19	77	56	27	188	-	10	22	31	19	2	84
Solothurn	-	4	12	58	68	31	173	1	4	19	53	20	-	97
Basel-Stadt	-	-	-	4	5	5	14	1	1	12	7	-	-	21
Basel-Landschaft	-	-	2	27	45	39	113	-	2	23	51	22	7	105
Schaffhausen	-	-	4	33	55	32	124	-	4	11	43	8	-	66
Appenzell A.Rh.	-	-	-	14	22	16	52	-	1	4	6	7	1	19
Appenzell I.Rh.	-	-	2	4	6	1	13	-	1	3	2	1	-	7
St. Gallen	-	4	18	72	181	104	379	2	11	26	78	25	13	155
Graubünden	-	13	35	48	46	21	163	17	39	48	53	9	1	167
Aargau	-	1	12	178	381	106	678	2	14	84	181	133	27	441
Thurgau	-	-	4	61	143	50	258	3	8	31	47	51	6	146
Ticino	12	46	84	100	51	42	335	32	45	44	11	4	-	136
Vaud	3	9	18	61	70	75	236	29	16	43	28	20	15	151
Valais	2	14	44	76	42	14	192	47	30	41	63	8	-	189
Neuchâtel	1	-	1	7	5	4	18	5	6	5	1	3	-	20
Genève	3	1	2	7	4	23	40	-	-	-	1	2	2	5
Jura	-	-	18	59	32	15	124	5	5	14	11	1	3	39

**Leerstehende Wohnungen am 1. Juni 2001, in den Grossregionen
 Logements vacants au 1er juin 2001, dans les grandes régions**

7 Grossregionen Les grandes régions	Gesamtwohnungs- bestand (approx.) am 31.12.2000 3) Parc (approx.) de logements au 31.12.2000 3)	Leerstehende Wohnungen mit ... Wohnräumen Logements vacants de ... pièces								6 und mehr 6 et plus	Total	davon / dont			Leerwohnungs- ziffer Taux de logements vacants
		1	2	3	4	5	EFH 1) MI 1)		NEU 2) MR 2)			zu vermieten à louer	zu verkaufen à vendre		
Schweiz / Suisse	3 574 988	6 883	8 800	14 674	11 946	3 999	1 437	47 739	4 346	3 025	39 110	8 629	1,34		
Genferseeregion Région lémanique	702 300	1 690	1 546	1 798	1 094	373	211	6 712	468	345	4 737	1 975	0,96		
Espace Mittelland Espace Mittelland	803 152	1 664	2 200	4 299	3 245	940	264	12 612	975	820	10 726	1 886	1,57		
Nordwestschweiz Suisse du Nord-Ouest	463 265	698	1 136	2 018	1 717	782	211	6 562	805	567	5 300	1 262	1,42		
Zürich / Zurich	594 174	293	370	807	827	329	177	2 803	436	271	2 062	741	0,47		
Ostschweiz Suisse orientale	524 881	1 347	1 981	3 333	3 176	1 053	391	11 281	1 106	572	9 357	1 924	2,15		
Zentralschweiz Suisse centrale	300 956	378	514	898	985	288	91	3 154	221	314	2 605	549	1,05		
Tessin / Ticino	186 260	813	1 053	1 521	902	234	92	4 615	335	136	4 323	292	2,48		

1) In Einfamilienhäusern / dans des maisons individuelles

2) In Neubauten (bis 2-jährig) / dans des maisons de construction récente (moins de 2 ans)

3) Gesamtwohnungsbestand : nach Wohnungszählung 1990 / Nombre total de logements : basé sur le recensement des logements de 1990

Leerstehende Wohnungen zu vermieten oder zu verkaufen am 1. Juni 2001, in den Grossregionen
Logements vacants à louer ou à vendre au 1er juin 2001, dans les grandes régions

8 Grossregionen Les grandes régions	Leerstehende Wohnungen mit ... Wohnräumen zu vermieten Logements vacants de ... pièces à louer						Leerstehende Wohnungen mit ... Wohnräumen zu verkaufen Logements vacants de ... pièces à vendre							
	1	2	3	4	5	6 und mehr 6 et plus	Total	1	2	3	4	5	6 und mehr 6 et plus	Total
	Schweiz / Suisse	6 444	7 943	13 047	9 066	2 057	553	39 110	439	857	1 627	2 880	1 942	884
Genferseeregion Région lémanique	1 435	1 197	1 303	596	150	56	4 737	255	349	495	498	223	155	1 975
Espace Mittelland Espace Mittelland	1 618	2 058	3 984	2 482	485	99	10 726	46	142	315	763	455	165	1 886
Nordwestschweiz Suisse du Nord-Ouest	684	1 094	1 834	1 281	342	65	5 300	14	42	184	436	440	146	1 262
Zürich / Zurich	288	341	704	533	134	62	2 062	5	29	103	294	195	115	741
Ostschweiz Suisse orientale	1 261	1 773	3 005	2 553	599	166	9 357	86	208	328	623	454	225	1 924
Zentralschweiz Suisse centrale	364	475	798	789	145	34	2 605	14	39	100	196	143	57	549
Tessin / Ticino	794	1 005	1 419	832	202	71	4 323	19	48	102	70	32	21	292

**Leerstehende Wohnungen in Einfamilienhäusern oder in Neubauten am 1. Juni 2001, in den Grossregionen
Logements vacants dans des maisons individuelles ou dans des maisons de construction récente au 1er juin 2001, dans les
grandes régions**

9 Grossregionen Les grandes régions	Leerstehende Wohnungen mit ... Wohnräumen in Einfamilienhäusern Logements vacants de ... pièces dans des maisons individuelles						Leerstehende Wohnungen mit ... Wohnräumen in Neubauten Logements vacants de ... pièces dans des maisons de construction récente							
	1	2	3	4	5	6 und mehr 6 et plus	Total	1	2	3	4	5	6 und mehr 6 et plus	Total
Schweiz / Suisse	27	118	362	1 280	1 694	865	4 946	215	305	653	1 162	563	127	3 025
Genferseeregion Région lémanique	8	24	64	144	116	112	468	76	46	84	92	30	17	345
Espace Mittelland Espace Mittelland	5	19	91	374	354	132	975	50	83	172	343	148	24	820
Nordwestschweiz Suisse du Nord-Ouest	-	1	14	209	431	150	805	3	17	119	239	155	34	567
Zürich / Zurich	-	2	9	131	155	139	436	4	16	49	133	60	9	271
Ostschweiz Suisse orientale	1	18	83	276	491	237	1 106	23	65	123	235	105	21	572
Zentralschweiz Suisse centrale	1	8	17	46	96	53	221	27	33	62	109	61	22	314
Tessin / Ticino	12	46	84	100	51	42	335	32	45	44	11	4	-	136

**Leerstehende Wohnungen am 1. Juni 2001, in den Agglomerationen der fünf grössten Städte
Logements vacants au 1er juin 2001, dans les agglomérations des cinq villes les plus grandes**

10 Agglomerationen Agglomérations	Gesamtwohnungs- bestand (approx.) am 31.12.2000 3) Parc (approx.) de logements au 31.12.2000 3)	Leerstehende Wohnungen mit ... Wohnräumen Logements vacants de ... pièces						davon / dont EFH 1) MI 1)	NEU 2) MR 2)	zu vermieten à louer	zu verkaufen à vendre	Leerwohn- nungsziffer Taux de logements vacants	
		1	2	3	4	5	6 und mehr 6 et plus						Total
		406	571	642	281	78	51						2 029
Basel	203 639	406	571	642	281	78	51	2 029	93	90	1 817	212	1,00
Bern	163 004	161	225	354	295	93	19	1 147	75	132	974	173	0,70
Genève	226 066	291	217	187	120	35	56	906	61	12	738	168	0,40
Lausanne	150 307	256	183	184	76	36	33	768	30	22	671	97	0,51
Zürich	480 614	198	254	553	563	192	116	1 876	255	147	1 417	459	0,39

1) In Einfamilienhäusern / dans des maisons individuelles

2) In Neubauten (bis 2-jährig) / dans des maisons de construction récente (moins de 2 ans)

3) Gesamtwohnungsbestand : nach Wohnungszählung 1990 / Nombre total de logements : basé sur le recensement des logements de 1990

**Leerstehende Wohnungen zu vermieten oder zu verkaufen am 1. Juni 2001, in den Agglomerationen der fünf grössten Städte
Logements vacants à louer ou à vendre au 1er juin 2001, dans les agglomérations des cinq villes les plus grandes**

11 Agglomerationen Agglomérations	1	Leerstehende Wohnungen zu vermieten Logements vacants de ... pièces à louer					Total	Leerstehende Wohnungen mit ... Wohnräumen zu verkaufen Logements vacants de ... pièces à vendre					Total	
		2	3	4	5	6 und mehr 6 et plus		1	2	3	4	5		6 und mehr 6 et plus
		397	556	592	215	39		18	9	15	50	66		39
Basel	397	556	592	215	39	18	9	15	50	66	39	33	212	
Bern	159	211	339	199	57	9	2	14	15	96	36	10	173	
Genève	276	198	141	82	17	24	15	19	46	38	18	32	168	
Lausanne	253	178	164	55	15	6	3	5	20	21	21	27	97	
Zürich	193	237	479	382	85	41	5	17	74	181	107	75	459	

Leerstehende Wohnungen in Einfamilienhäusern oder in Neubauten am 1. Juni 2001, in den Agglomerationen der fünf grössten Städte
Logements vacants dans des maisons individuelles ou dans des maisons de construction récente au 1er juin 2001, dans les agglomérations des cinq villes les plus grandes

12 Agglomerationen Agglomérations	Leerstehende Wohnungen mit ... Wohnräumen in Einfamilienhäusern Logements vacants de ... pièces dans des maisons individuelles						Leerstehende Wohnungen mit ... Wohnräumen in Neubauten Logements vacants de ... pièces dans des maisons de construction récente						
	1	2	3	4	5	Total	1	2	3	4	5	6 und mehr 6 et plus	Total
Basel	-	1	1	28	31	93	1	5	31	38	9	6	90
Bern	-	1	1	44	23	75	8	20	24	54	26	-	132
Genève	4	2	2	8	12	61	-	-	1	5	4	2	12
Lausanne	-	-	-	7	6	30	-	1	2	3	8	8	22
Zürich	-	1	1	79	83	255	2	10	32	73	22	8	147

**Leerstehende Wohnungen am 1. Juni 2001, in den Gemeinden mit mehr als 5000 Einwohnern
Logements vacants au 1er juin 2001, dans les communes de plus de 5000 habitants**

13 Gemeinden Communes	Gesamtwohnungs- bestand (approx.) am 31.12.2000 (3) Parc (approx.) de logements au 31.12.2000 (3)	Leerstehende Wohnungen mit ... Wohnräumen Logements vacants de ... pièces										davon / dont				Leerwoh- nungsziffer Taux de logements vacants
		1	2	3	4	5	6 und mehr 6 et plus	Total	EFH 1) MI 1)	NEU 2) MR 2)	zu vermieten à louer	zu verkaufen à vendre				
		4 531	4 885	7 736	5 497	1 617	575	24 841	1 149	1 236	21 831	3 010				
Total	2 058 264	4 531	4 885	7 736	5 497	1 617	575	24 841	1 149	1 236	21 831	3 010	1,21			
2 Afoleten a.Albis	4 443	1	1	6	4	2	1	15	-	-	14	1	0,34			
52 Bassersdorf	3 327	1	-	4	17	-	-	22	12	18	4	18	0,66			
53 Büllach	6 267	-	1	2	6	6	2	17	4	10	7	10	0,27			
54 Dietlikon	2 827	1	-	1	2	1	-	5	-	-	5	-	0,18			
56 Embrach	3 235	1	-	6	5	1	1	14	-	3	11	3	0,43			
62 Kloten	8 391	1	1	2	1	2	-	7	2	1	5	2	0,08			
66 Opfikon	6 451	22	33	65	30	3	-	153	5	5	145	8	2,37			
69 Wallisellen	5 674	9	15	30	18	5	9	86	13	16	81	5	1,52			
90 Niederhasli	3 112	-	-	9	6	-	-	15	-	3	15	-	0,48			
96 Regensdorf	6 581	-	2	5	2	2	-	11	-	-	9	2	0,17			
97 Rümlang	2 747	-	3	6	12	2	1	24	4	-	19	5	0,87			
113 Dürnten	2 516	-	-	-	5	6	1	12	6	2	4	8	0,48			
115 Gossau (ZH)	3 480	-	-	1	4	2	-	7	-	4	3	4	0,20			
117 Hinwil	3 914	8	15	49	46	15	8	141	13	35	102	39	3,60			
118 Rüti (ZH)	4 879	1	1	20	6	6	-	34	2	-	30	4	0,70			
120 Wald (ZH)	3 697	7	8	11	18	-	-	44	-	8	33	11	1,19			
121 Wetzikon (ZH)	7 812	9	7	23	19	11	3	72	14	6	58	14	0,92			
131 Adliswil	7 851	2	3	4	1	3	-	13	2	-	13	-	0,17			
133 Horgen	8 019	-	-	-	-	-	-	-	-	-	-	-	0,00			
135 Kilchberg (ZH)	3 633	-	-	1	3	1	-	5	-	-	3	2	0,14			
136 Langnau a. Albis	3 055	1	-	2	1	-	-	4	-	-	4	-	0,13			
138 Richterswil	4 708	3	4	15	16	3	3	44	2	-	35	9	0,93			
141 Thalwil	8 080	9	3	2	-	-	-	14	-	-	14	-	0,17			
142 Wädenswil	8 991	2	4	4	8	-	-	18	-	-	18	-	0,20			
153 Hombrechtikon	2 918	-	2	3	9	4	-	18	-	18	10	8	0,62			
154 Küssnacht (ZH)	6 082	3	15	18	18	22	32	108	35	2	39	69	1,78			
155 Männedorf	3 938	1	-	1	1	1	-	4	1	1	2	2	0,10			
156 Meilen	5 432	2	3	6	13	4	1	29	2	-	17	12	0,53			
158 Stäfa	5 275	14	20	45	55	26	14	174	26	-	103	71	3,30			

1) In Einfamilienhäusern / dans des maisons individuelles

2) In Neubauten (bis 2-jährig) / dans des maisons de construction récente (moins de 2 ans)

3) Gesamtwohnungsbestand : nach Wohnungszählung 1990 / Nombre total de logements : basé sur le recensement des logements de 1990

Leerstehende Wohnungen am 1. Juni 2001, in den Gemeinden mit mehr als 5000 Einwohnern (Fortsetzung)
Logements vacants au 1er juin 2001, dans les communes de plus de 5000 habitants (Suite)

13 Gemeinden Communes	Gesamtwohnungs- bestand (approx.) am 31.12.2000 3) Parc (approx.) de logements au 31.12.2000 3)	Leerstehende Wohnungen mit ... Wohnräumen Logements vacants de ... pièces										Total	davon / dont			Leerwoh- nungsziffer Taux de logements vacants
		1	2	3	4	5	6 und mehr 6 et plus	EFH 1) MI 1)			zu vermieten à louer		zu verkaufen à vendre			
								NEU 2) MR 2)								
161 Zollikon	5 738	1	2	1	1	1	5	-	5	-	-	-	5	-	0,09	
174 Illnau-Effretikon	6 888	-	2	17	2	21	-	-	21	-	-	-	21	-	0,30	
177 Pfäffikon	4 102	2	3	6	10	27	-	6	27	-	-	9	18	9	0,66	
191 Dübendorf	11 125	-	1	5	5	17	2	4	17	7	2	6	6	11	0,15	
192 Egg	3 163	-	-	3	1	4	-	-	4	-	-	-	-	4	0,13	
193 Fällanden	2 872	-	1	4	9	22	7	2	22	4	-	20	20	2	0,77	
194 Greifensee	2 237	-	-	-	-	2	2	2	2	-	-	2	2	-	0,09	
195 Maur	3 895	-	1	4	6	15	4	4	15	1	-	6	6	9	0,39	
198 Uster	12 698	6	17	31	31	103	16	2	103	16	4	92	28	11	0,81	
199 Volketswil	6 112	5	3	6	25	43	1	3	43	1	-	28	28	15	0,70	
227 Seuzach	2 774	-	1	-	4	5	-	-	5	1	-	3	3	2	0,18	
230 Winterthur	43 471	53	41	80	37	223	2	10	223	12	10	195	55	28	0,51	
243 Dietikon	10 187	9	5	26	21	69	3	5	69	18	4	55	12	14	0,68	
245 Oberengstringen	3 008	2	3	4	5	15	-	1	15	1	2	12	12	3	0,50	
247 Schlieren	6 475	8	6	10	3	27	-	-	27	-	-	27	27	-	0,42	
250 Urdorf	4 313	-	1	5	7	14	-	1	14	-	-	8	8	6	0,32	
261 Zürich	195 877	41	30	43	20	143	4	5	143	3	1	118	25	25	0,07	
306 Lyss	4 892	9	10	18	16	63	2	8	63	-	-	57	6	6	1,29	
329 Langenthal	6 790	17	19	28	26	98	1	7	98	4	11	86	12	12	1,44	
351 Bern	73 018	97	106	137	34	387	4	9	387	3	4	371	16	16	0,53	
352 Bolligen	2 570	-	-	1	-	3	-	2	3	-	-	-	3	3	0,12	
355 KÖmiz	17 830	19	15	38	29	110	-	9	110	8	35	101	9	9	0,62	
356 Muri b. Bern	5 960	1	1	8	2	15	-	3	15	-	-	14	1	1	0,25	
360 Wohlen b. Bern	3 702	-	-	8	10	18	-	-	18	-	-	13	5	5	0,49	
361 Zollikofen	4 292	4	21	31	21	79	2	2	79	1	7	75	4	4	1,84	
362 Ittigen	5 313	6	1	6	10	28	-	5	28	-	-	21	7	7	0,53	
363 Ostermundigen	7 836	4	8	14	5	31	-	-	31	-	-	29	2	2	0,40	
371 Biel/Bienne	26 714	186	150	353	121	833	3	20	833	-	-	833	-	-	3,12	
404 Burgdorf	7 392	18	14	16	23	96	9	16	96	2	-	49	47	47	1,30	
546 Münchenbuchsee	4 209	-	-	-	6	18	-	12	18	4	14	14	4	4	0,43	
551 Urtenen	2 524	2	5	8	21	37	-	1	37	-	-	33	4	4	1,47	

1) In Einfamilienhäusern / dans des maisons individuelles

2) In Neubauten (bis 2-jährig) / dans des maisons de construction récente (moins de 2 ans)

3) Gesamtwohnungsbestand : nach Wohnungszählung 1990 / Nombre total de logements : basé sur le recensement des logements de 1990

Leerstehende Wohnungen am 1. Juni 2001, in den Gemeinden mit mehr als 5000 Einwohnern (Fortsetzung)
Logements vacants au 1er juin 2001, dans les communes de plus de 5000 habitants (Suite)

13 Gemeinden Communes	Gesamtwohnungs- bestand (approx.) am 31.12.2000 (3) Paic (approx.) de logements au 31.12.2000 (3)	Leerstehende Wohnungen mit ... Wohnräumen Logements vacants de ... pièces										davon / dont				Leerwoh- nungsziffer Taux de logements vacants
		1	2	3	4	5	6 und mehr 6 et plus	Total	EFH 1) MI 1)	NEU 2) MR 2)	zu vermieten à louer	zu verkaufen à vendre				
		4	8	3	5	10	2	23	-	-	13	10				
563 Frutigen	3 374	4	8	3	5	2	1	23	-	-	13	10	0,68			
581 Interlaken	2 789	2	4	5	10	2	1	24	-	-	15	9	0,86			
616 Münsingen	4 421	-	12	14	19	5	-	50	17	31	31	19	1,13			
627 Worb	4 897	1	8	6	9	10	1	35	15	15	15	20	0,71			
700 Moutier	3 821	9	32	63	36	-	-	140	-	-	140	-	3,66			
743 Nidau	3 657	49	41	34	29	2	-	155	-	-	155	-	4,24			
768 Spiez	6 331	4	3	6	13	2	3	31	9	15	9	22	0,49			
843 Saanen	5 614	15	-	7	10	9	4	45	6	35	10	35	0,80			
854 Wahlern	2 603	-	2	4	6	1	-	13	2	4	13	-	0,50			
861 Belp	4 172	2	14	15	6	2	-	39	2	-	39	-	0,93			
902 Langnau i. Emmental	3 763	-	2	1	11	-	-	14	7	-	4	10	0,37			
928 Heimberg	2 366	2	5	1	3	2	-	13	-	-	12	1	0,55			
939 Steffisburg	6 510	18	21	75	45	18	-	177	19	-	177	-	2,72			
942 Thun	19 970	25	11	25	43	20	-	124	5	95	82	42	0,62			
944 Utendorf	2 401	-	-	15	25	13	1	54	16	21	15	39	2,25			
957 Surmiswald	2 401	1	2	10	1	-	2	16	2	-	14	2	0,67			
979 Herzogenbuchsee	2 576	7	24	62	77	22	-	192	-	-	182	10	7,45			
1024 Emmen	11 887	11	31	110	100	15	1	268	5	2	214	54	2,25			
1031 Hochdorf	2 944	-	4	22	8	2	1	37	2	3	34	3	1,26			
1040 Rothenburg	2 405	5	-	9	6	-	-	20	-	-	20	-	0,83			
1054 Ebikon	4 723	1	4	20	24	3	-	52	-	-	52	-	1,10			
1058 Horw	5 685	6	7	7	6	2	2	30	2	5	23	7	0,53			
1059 Kriens	11 209	10	8	23	12	4	-	57	-	2	55	2	0,51			
1060 Littau	6 980	10	21	28	23	3	-	85	-	-	80	5	1,22			
1061 Luzern	32 450	121	91	135	84	22	2	455	9	59	424	31	1,40			
1062 Malters	2 408	-	2	4	7	3	-	16	-	2	14	2	0,66			
1063 Meggen	2 640	-	-	4	4	4	1	13	3	12	3	10	0,49			
1098 Ruswil	2 262	1	-	-	-	-	-	1	-	-	1	-	0,04			
1103 Sursee	3 468	-	1	8	11	2	-	22	1	-	19	3	0,63			
1201 Altdorf (UR)	3 865	-	1	4	12	6	1	24	5	-	12	12	0,62			
1301 Einsiedeln	5 637	-	7	10	5	3	2	27	5	1	21	6	0,48			

1) In Einfamilienhäusern / dans des maisons individuelles

2) In Neubauten (bis 2-jährig) / dans des maisons de construction récente (moins de 2 ans)

3) Gesamtwohnungsbestand : nach Wohnungszählung 1990 / Nombre total de logements : basé sur le recensement des logements de 1990

Leerstehende Wohnungen am 1. Juni 2001, in den Gemeinden mit mehr als 5000 Einwohnern (Fortsetzung)
Logements vacants au 1er juin 2001, dans les communes de plus de 5000 habitants (Suite)

13 Gemeinden Communes	Gesamtwohnungs- bestand (approx.) am 31.12.2000 3) Parc (approx.) de logements au 31.12.2000 3)	Leerstehende Wohnungen mit ... Wohnräumen Logements vacants de ... pièces										Total	davon / dont			Leerwoh- nungsziffer Taux de logements vacants
		1	2	3	4	5	6 und mehr 6 et plus				zu vermieten à louer		zu verkaufen à vendre			
					EFH 1) MI 1)	NEU 2) MR 2)										
1322 Freienbach	5 642	1	-	4	1	2	2	2	8	2	6	3	5	0,14		
1331 Küsnacht a.Rigi	4 519	-	5	11	9	3	1	29	29	2	10	23	6	0,64		
1344 Lachen	3 213	3	5	4	5	1	1	19	19	-	4	15	4	0,59		
1346 Schübelbach	2 849	7	19	59	31	6	3	125	125	2	1	90	35	4,39		
1362 Arth	4 118	12	4	15	7	-	4	42	42	1	9	38	4	1,02		
1364 Ingenbohl	3 327	3	-	2	-	-	-	5	5	-	-	5	-	0,15		
1372 Schwyz	5 758	10	14	40	40	3	2	109	109	6	-	109	-	1,89		
1407 Sarnen	4 071	5	3	2	11	10	2	33	33	2	13	18	15	0,81		
1509 Stans	3 007	4	5	8	13	9	-	39	39	-	10	25	14	1,30		
1609 Glarus	2 909	4	12	13	12	3	5	49	49	7	-	40	9	1,68		
1701 Baar	8 140	2	4	13	16	-	-	35	35	-	-	26	9	0,43		
1702 Cham	5 333	1	4	7	4	2	-	23	23	-	-	14	9	0,43		
1703 Hünenberg	2 765	-	-	2	4	2	-	8	8	-	-	-	8	0,29		
1707 Risch	2 895	-	-	-	-	-	-	-	-	-	-	-	-	0,00		
1708 Steinhausen	3 401	1	-	1	4	-	2	8	8	2	3	3	5	0,24		
1709 Unterägeri	3 318	1	3	2	3	1	4	14	14	4	-	9	5	0,42		
1711 Zug	10 671	1	3	2	7	3	-	16	16	1	2	11	5	0,15		
2125 Bulle	4 745	9	14	29	34	6	1	93	93	2	-	75	18	1,96		
2196 Fribourg	17 347	96	132	190	169	49	19	655	655	4	50	636	19	3,78		
2206 Marly	2 899	7	11	36	11	1	1	67	67	1	-	64	3	2,31		
2228 Villars s/Glâne	3 900	24	11	18	13	11	1	78	78	2	4	72	6	2,00		
2293 Düringen	2 705	-	-	4	7	3	-	14	14	1	-	9	5	0,52		
2422 Balsthal	2 448	5	2	28	3	1	2	41	41	3	-	38	3	1,67		
2473 Dornach	2 847	-	-	6	10	1	1	18	18	2	16	16	2	0,63		
2500 Trimbach	3 013	28	11	77	26	2	1	145	145	-	-	145	-	4,81		
2513 Biberist	3 545	2	2	12	15	3	2	36	36	2	-	32	4	1,02		
2517 Derendingen	2 727	12	25	72	51	7	1	168	168	8	2	153	15	6,16		
2534 Zuchwil	4 339	4	20	61	20	7	-	112	112	-	-	112	-	2,58		
2542 Bellach	2 298	3	12	73	12	-	1	101	101	-	-	101	-	4,40		
2546 Grenchen	8 388	30	33	66	58	7	3	197	197	3	-	188	9	2,35		
2581 Olten	9 030	62	62	85	42	4	-	255	255	-	-	255	-	2,82		

1) In Einfamilienhäusern / dans des maisons individuelles

2) In Neubauten (bis 2-jährig) / dans des maisons de construction récente (moins de 2 ans)

3) Gesamtwohnungsbestand : nach Wohnungszählung 1990 / Nombre total de logements : basé sur le recensement des logements de 1990

Leerstehende Wohnungen am 1. Juni 2001 in den Gemeinden mit mehr als 5000 Einwohnern (Fortsetzung)
Logements vacants au 1er juin 2001, dans les communes de plus de 5000 habitants (Suite)

13 Gemeinden Communes	Gesamtwohnungs- bestand (approx.) am 31.12.2000 3) Parc (approx.) de logements au 31.12.2000 3)	Leerstehende Wohnungen mit ... Wohnräumen Logements vacants de ... pièces										Total	davon / dont			zu vermieten à louer	zu verkaufen à vendre	Leerwoh- nungsziffer Taux de logements vacants
		1	2	3	4	5	6 und mehr 6 et plus	EFH 1) MI 1)			NEU 2) MR 2)							
		11	24	68	11	2	2	2	13	116	-		116					
2601 Solothurn	8 486	11	24	68	11	2	2	11	2	2	17	13	-	116	-	116	-	1,37
2701 Basel	94 211	357	501	404	105	23	17	404	23	17	17	13	21	1 407	1 338	69	1,49	
2703 Riehen	9 436	7	7	24	18	1	-	24	1	-	-	1	-	57	49	8	0,60	
2761 Aesch (BL)	4 268	1	2	3	4	5	-	3	5	-	-	2	1	15	13	2	0,35	
2762 Allschwil	9 117	3	4	12	4	-	1	4	-	1	1	1	1	24	19	5	0,26	
2763 Arlesheim	4 065	-	1	7	11	1	1	7	1	1	1	1	7	21	15	6	0,52	
2765 Binningen	7 243	2	2	6	6	5	2	6	5	2	2	4	-	23	11	12	0,32	
2766 Birsfelden	5 461	19	5	9	2	2	1	9	2	1	1	1	1	38	37	1	0,70	
2767 Bottmingen	2 550	-	2	4	4	-	3	4	-	3	3	4	2	13	9	4	0,51	
2769 Münchenstein	5 429	1	-	4	2	4	2	4	4	2	1	5	4	13	7	6	0,24	
2770 Muttenz	7 650	2	3	11	2	1	1	11	1	1	1	2	1	20	16	4	0,26	
2771 Oberwil (BL)	4 317	1	3	4	6	2	1	4	2	1	1	3	7	17	6	11	0,39	
2773 Reinach (BL)	8 607	-	2	12	11	4	3	12	4	3	3	7	5	32	18	14	0,37	
2775 Therwil	3 692	-	-	2	5	-	3	2	-	3	-	4	3	10	5	5	0,27	
2824 Frenkendorf	2 745	-	5	9	4	3	-	9	3	-	-	3	4	21	18	3	0,77	
2829 Liestal	5 886	5	8	23	16	5	5	23	5	5	5	11	1	62	47	15	1,05	
2831 Pratteln	6 847	9	17	48	21	2	8	48	2	8	8	11	3	105	86	19	1,53	
2846 Gelterkinden	2 312	2	-	4	4	-	1	4	-	1	1	3	1	11	9	2	0,48	
2861 Sissach	2 443	1	1	7	6	2	1	7	2	1	1	4	4	18	12	6	0,74	
2937 Neuhausen a. Rheinfal	5 142	91	73	171	102	23	17	171	23	17	17	36	-	477	430	47	9,28	
2939 Schaffhausen	16 892	44	40	152	138	12	2	152	12	2	2	15	46	388	315	73	2,30	
3001 Herisau	7 137	20	42	40	33	12	2	40	12	2	2	4	-	149	144	5	2,09	
3024 Teufen (AR)	2 688	3	2	5	1	2	2	5	2	2	2	2	-	15	11	4	0,56	
3101 Appenzel	2 537	9	15	36	23	2	-	36	2	-	-	-	-	85	85	-	3,35	
3203 St.Gallen	38 055	177	158	171	147	36	1	171	36	1	1	3	5	690	675	15	1,81	
3204 Wittenbach	3 743	8	30	40	44	15	12	40	15	12	12	13	-	149	120	29	3,98	
3213 Goldach	3 954	10	27	78	74	27	1	78	27	1	1	16	-	217	198	19	5,49	
3215 Rorschach	4 888	87	102	143	127	26	2	143	26	2	2	10	-	487	487	-	9,96	
3216 Rorschacherberg	3 002	24	32	35	43	6	1	35	6	1	1	3	-	141	138	3	4,70	
3231 Au (SG)	2 818	-	10	25	52	6	4	25	6	4	4	9	-	97	97	-	3,44	
3236 St.Margrethen	2 438	13	29	43	43	15	1	43	15	1	1	13	-	144	139	5	5,91	

1) In Einfamilienhäusern / dans des maisons individuelles

2) In Neubauten (bis 2-jährig) / dans des maisons de construction récente (moins de 2 ans)

3) Gesamtwohnungsbestand : nach Wohnungszählung 1990 / Nombre total de logements : basé sur le recensement des logements de 1990

Leerstehende Wohnungen am 1. Juni 2001, in den Gemeinden mit mehr als 5000 Einwohnern (Fortsetzung)
Logements vacants au 1er juin 2001, dans les communes de plus de 5000 habitants (Suite)

13 Gemeinden Communes	Gesamtwohnungs- bestand (approx.) am 31.12.2000 (3) Parc (approx.) de logements au 31.12.2000 (3)	Leerstehende Wohnungen mit ... Wohnräumen Logements vacants de ... pièces										davon / dont				Leerwoh- nungsziffer Taux de logements vacants		
		1	2	3	4	5	6 und mehr 6 et plus	Total	EFH 1) MI 1)	NEU 2) MR 2)	zu vermieten à louer	zu verkaufen à vendre						
		6	7	8	9	10	11						12	13	14		15	16
3237 Thal	2 546	6	30	28	50	4	4	4	122	-	-	122	-	-	-	4,79		
3238 Widnau	3 025	3	5	4	3	3	1	19	12	-	-	12	7	7	0,63			
3251 Altstätten	4 607	11	12	10	13	5	8	59	17	8	46	13	13	1,28				
3254 Oberriet (SG)	2 843	4	3	3	2	6	3	21	8	3	12	9	9	0,74				
3271 Buchs (SG)	4 832	19	38	41	22	27	15	162	38	-	162	-	-	3,35				
3273 Grabs	2 676	1	4	3	3	4	3	18	5	-	13	5	5	0,67				
3293 Mels	3 138	1	8	5	1	-	-	15	1	-	13	2	2	0,48				
3335 Jona	7 235	-	1	29	56	15	9	110	3	4	71	39	39	1,52				
3336 Rapperswil (SG)	3 942	8	11	20	29	8	1	77	2	-	77	-	-	1,95				
3339 Uznach	2 230	6	4	3	8	19	1	41	8	-	15	26	26	1,84				
3352 Ebnat-Kappel	2 388	8	16	23	34	10	3	94	7	1	82	12	12	3,94				
3377 Wattwil	3 744	17	21	26	20	4	-	88	4	-	84	4	4	2,35				
3392 Kirchberg (SG)	3 240	11	33	71	58	5	4	182	10	-	164	18	18	5,62				
3402 Flawil	4 227	14	21	31	16	1	-	83	-	4	80	3	3	1,96				
3407 Oberuzwil	2 204	-	1	1	21	2	-	25	-	-	5	20	20	1,13				
3408 Uzwil	5 139	13	17	15	15	16	6	82	14	18	67	15	15	1,60				
3425 Wil (SG)	7 784	31	26	52	58	16	1	184	-	11	177	7	7	2,36				
3442 Gaiserwald	3 090	-	8	11	32	2	-	53	-	-	50	3	3	1,72				
3443 Gossau (SG)	7 332	7	1	11	59	6	4	88	2	21	69	19	19	1,20				
3722 Domat/Ems	2 866	-	1	2	5	1	-	9	1	2	7	2	2	0,31				
3787 St.Moritz	4 594	1	3	2	6	-	-	12	-	-	7	5	5	0,26				
3851 Davos	9 161	41	43	21	25	3	-	133	2	2	16	117	117	1,45				
3901 Chur	16 002	13	3	16	27	3	1	63	1	-	32	31	31	0,39				
3942 Igis	2 979	1	4	11	12	4	-	32	1	-	29	3	3	1,07				
4001 Aarau	8 128	18	14	28	12	4	1	77	1	8	76	1	1	0,95				
4003 Buchs (AG)	2 903	-	-	2	2	1	-	5	1	-	4	1	1	0,17				
4006 Gränichen	2 606	1	4	11	30	20	6	72	30	-	43	29	29	2,76				
4010 Oberentfelden	2 962	7	13	24	32	8	1	85	8	7	65	20	20	2,87				
4012 Suhr	3 807	-	17	31	42	24	-	114	12	30	73	41	41	2,99				
4021 Baden	7 980	6	3	9	3	6	3	30	2	6	23	7	7	0,38				
4034 Neuenhof	3 607	5	18	21	15	3	-	62	2	-	62	-	-	1,72				

1) In Einfamilienhäusern / dans des maisons individuelles

2) In Neubauten (bis 2-jährig) / dans des maisons de construction récente (moins de 2 ans)

3) Gesamtwohnungsbestand : nach Wohnungszählung 1990 / Nombre total de logements : basé sur le recensement des logements de 1990

Leerstehende Wohnungen am 1. Juni 2001, in den Gemeinden mit mehr als 5000 Einwohnern (Fortsetzung)
Logements vacants au 1er juin 2001, dans les communes de plus de 5000 habitants (Suite)

13 Gemeinden Communes	Gesamtwohnungsbestand (approx.) am 31.12.2000 3) Parc (approx.) de logements au 31.12.2000 3)	Leerstehende Wohnungen mit ... Wohnräumen Logements vacants de ... pièces										Total	davon / dont			Leerwohnungs- ziffer Taux de logements vacants
		1	2	3	4	5	6 und mehr 6 et plus	NEU 2) MR 2)	zu vermieten à louer	zu verkaufen à vendre						
		EFH 1) MI 1)														
4038 Obersiggenthal	3 534	2	7	15	17	4	-	45	1	-	36	9	1,27			
4040 Spreitenbach	4 236	19	24	34	15	1	-	93	-	-	93	-	2,20			
4044 Untersiggenthal	2 612	-	21	21	30	13	7	92	16	19	64	28	3,52			
4045 Wettingen	8 812	10	9	7	2	1	3	32	4	-	27	5	0,36			
4063 Bremgarten (AG)	2 626	19	30	24	36	5	-	114	-	-	114	-	4,34			
4082 Wohlen (AG)	5 887	33	62	116	76	66	6	359	62	41	307	52	6,10			
4095 Brugg	4 289	9	-	20	25	7	-	61	7	5	59	2	1,42			
4123 Windisch	2 928	3	-	17	6	-	1	27	1	-	26	1	0,92			
4141 Reinach (AG)	3 451	7	10	32	27	10	4	90	9	-	74	16	2,61			
4201 Lenzburg	3 460	-	1	1	5	3	-	10	1	1	9	1	0,29			
4236 Muri (AG)	2 447	1	2	2	5	2	2	14	4	7	7	7	0,57			
4254 Möhlin	3 672	-	1	5	7	2	-	15	2	5	10	5	0,41			
4258 Rheinfelden	5 137	-	1	11	8	1	-	15	-	2	13	2	0,29			
4271 Aarburg	2 864	-	4	16	8	1	-	29	1	-	28	1	1,01			
4280 Oftringen	4 683	15	20	45	40	5	-	125	7	-	117	8	2,67			
4282 Rothrist	3 103	-	11	24	34	72	11	152	6	10	111	41	4,90			
4289 Zofingen	4 518	9	7	41	42	5	4	108	11	28	85	23	2,39			
4401 Arbon	6 347	28	41	95	89	14	1	268	3	-	248	20	4,22			
4436 Romanshorn	4 246	6	18	65	65	11	-	165	5	-	162	3	3,89			
4461 Amriswil	4 986	7	6	13	16	3	1	46	-	10	44	2	0,92			
4471 Bischofszell	2 479	14	16	16	18	6	1	71	2	9	65	6	2,86			
4551 Aadorf	3 147	12	6	17	11	4	-	50	4	-	49	1	1,59			
4566 Frauenfeld	10 280	20	17	59	40	25	11	172	19	26	137	35	1,67			
4671 Kreuzlingen	8 612	40	49	83	50	7	1	230	4	6	214	16	2,67			
4761 Sirmach	2 767	5	24	54	45	3	1	132	-	-	116	16	4,77			
4946 Weinfelden	4 464	6	9	23	28	6	7	79	6	-	73	6	1,77			
5002 Bellinzona	8 204	48	36	64	34	5	-	187	-	15	187	-	2,28			
5005 Giubiasco	3 557	7	19	19	21	-	1	67	2	-	55	12	1,88			
5113 Locarno	8 478	18	24	42	9	8	6	107	12	15	87	20	1,26			
5115 Losone	3 134	10	26	50	14	1	1	102	17	-	102	-	3,25			
5118 Minusio	4 658	28	61	48	37	13	10	197	55	-	197	-	4,23			

1) In Einfamilienhäusern / dans des maisons individuelles

2) In Neubauten (bis 2-jährig) / dans des maisons de construction récente (moins de 2 ans)

3) Gesamtwohnungsbestand : nach Wohnungszählung 1990 / Nombre total de logements : basé sur le recensement des logements de 1990

Leerstehende Wohnungen am 1. Juni 2001, in den Gemeinden mit mehr als 5000 Einwohnern (Fortsetzung)
Logements vacants au 1er juin 2001, dans les communes de plus de 5000 habitants (Suite)

13 Gemeinden Communes	Gesamtwohnungs- bestand (approx.) am 31.12.2000 3) Parc (approx.) de logements au 31.12.2000 3)	Leerstehende Wohnungen mit ... Wohnräumen Logements vacants de ... pièces										Total	davon / dont			Leerwoh- nungsziffer Taux de logements vacants
		1	2	3	4	5	6 und mehr 6 et plus	EFH 1) MI 1)		NEU 2) MR 2)	zu vermieten à louer		zu verkaufen à vendre			
5192 Lugano	16 402	186	173	144	59	51	8	621	11	-	-	580	41	3,79		
5196 Massagno	3 013	30	22	34	13	2	-	101	-	-	-	101	-	3,35		
5215 Pregassona	3 628	27	20	24	16	1	2	90	1	-	-	79	11	2,48		
5234 Viganello	3 429	64	45	37	33	9	3	191	14	-	-	191	-	5,57		
5250 Chiasso	4 482	50	47	156	49	15	5	322	-	-	-	322	-	7,18		
5254 Mendrisio	3 076	5	10	13	6	7	-	41	2	-	-	37	4	1,33		
5281 Biasca	2 697	5	10	20	15	8	-	58	-	-	-	58	-	2,15		
5401 Aigle	3 756	36	95	70	8	2	2	213	-	-	-	206	7	5,67		
5402 Bex	3 145	16	21	32	18	2	-	89	2	-	-	85	4	2,83		
5583 Crissier	2 793	1	1	21	3	1	-	27	-	-	-	27	-	0,97		
5584 Epalinges	3 376	4	1	2	3	2	-	12	-	-	-	10	2	0,36		
5586 Lausanne	68 150	131	87	47	16	7	4	292	-	3	-	279	13	0,43		
5589 Prilly	5 959	14	15	16	6	1	3	55	1	-	-	54	1	0,92		
5590 Pully	8 097	10	8	6	2	2	3	31	3	-	-	27	4	0,38		
5591 Renens (VD)	9 021	35	24	17	5	-	-	81	-	-	-	80	1	0,90		
5606 Lutry	3 871	6	1	5	5	10	12	39	4	16	-	7	32	1,01		
5624 Bussigny p/Lausanne	3 161	6	4	3	1	1	2	17	2	-	-	12	5	0,54		
5627 Chavannes p/Renens	2 823	11	12	11	-	1	-	35	-	-	-	35	-	1,24		
5635 Ecublens (VD)	4 703	10	6	9	2	-	-	27	-	-	-	27	-	0,57		
5642 Morges	7 250	14	5	14	3	-	-	36	-	-	-	36	-	0,50		
5721 Gland	4 037	3	4	21	9	-	1	38	1	-	-	15	23	0,94		
5724 Nyon	7 892	4	4	3	5	-	1	17	1	2	-	16	1	0,22		
5757 Orbe	2 329	14	13	22	4	2	-	55	-	-	-	55	-	2,36		
5822 Payerne	3 872	22	36	49	14	4	3	128	7	2	-	119	9	3,31		
5886 Montreux	13 569	122	64	60	32	12	8	298	-	18	-	115	183	2,20		
5889 La Tour-de-Peilz	5 247	18	6	6	3	2	6	41	6	6	-	31	10	0,78		
5890 Vevey	8 902	76	26	30	10	5	-	147	1	11	-	135	12	1,65		
5938 Yverdon-les-Bains	12 115	36	27	48	18	4	1	134	-	32	-	113	21	1,11		
6002 Brig-Glis	5 093	-	1	1	3	-	-	5	-	-	-	5	-	0,10		
6007 Naters	4 542	1	2	-	-	1	1	5	1	-	-	5	-	0,11		
6023 Conthey	2 958	15	12	23	9	6	1	66	1	-	-	61	5	2,23		

1) In Einfamilienhäusern / dans des maisons individuelles

2) In Neubauten (bis 2-jährig) / dans des maisons de construction récente (moins de 2 ans)

3) Gesamtwohnungsbestand : nach Wohnungszählung 1990 / Nombre total de logements : basé sur le recensement des logements de 1990

**Leerstehende Wohnungen am 1. Juni 2001, in den Gemeinden mit mehr als 5000 Einwohnern (Schluss)
Logements vacants au 1er juin 2001, dans les communes de plus de 5000 habitants (Fin)**

13 Gemeinden Communes	Gesamtwohnungs- bestand (approx.) am 31.12.2000 3) Parc (approx.) de logements au 31.12.2000 3)	Leerstehende Wohnungen mit ... Wohnräumen Logements vacants de ... pièces										Total	davon / dont			Leerwoh- nungsziffer Taux de logements vacants
		1	2	3	4	5	6 und mehr 6 et plus				zu vermieten à louer		zu verkaufen à vendre			
								EFH 1) MI 1)	NEU 2) MR 2)							
6031 Bagnes	7 747	22	12	14	14	10	-	72	-	-	12	-	60	0,93		
6136 Martigny	6 477	120	60	70	34	9	1	294	4	4	294	4	-	4,54		
6153 Monthey	6 694	54	29	20	30	-	-	133	1	18	106	18	27	1,99		
6248 Sierre	6 842	17	22	21	14	2	-	76	3	1	69	1	7	1,11		
6266 Sion	12 338	69	27	30	42	11	7	186	9	-	149	-	37	1,51		
6297 Visp	3 157	5	5	4	7	4	1	26	1	8	15	8	11	0,82		
6404 Boudry	2 384	5	1	1	-	-	-	7	-	-	6	-	1	0,29		
6412 Pesoux	2 783	5	4	-	-	1	-	10	1	-	9	-	1	0,36		
6421 La Chaux-de-Fonds	19 138	79	110	95	47	7	5	343	1	-	327	-	16	1,79		
6436 Le Locle	5 585	93	104	171	57	9	5	439	1	11	432	11	7	7,86		
6458 Neuchâtel	17 113	25	10	11	7	2	2	57	-	-	54	-	3	0,33		
6607 Bernex	3 494	1	1	5	3	1	-	11	1	-	10	-	1	0,31		
6608 Carouge (GE)	8 823	10	21	10	1	-	-	42	1	-	41	-	1	0,48		
6612 Chêne-Bougeries	4 412	3	2	-	2	2	-	9	-	-	7	-	2	0,20		
6613 Chêne-Bourg	3 432	4	4	2	-	-	-	11	1	-	10	-	1	0,32		
6621 Genève	100 783	207	107	69	45	7	17	452	5	4	410	4	42	0,45		
6623 Le Grand-Saconnex	3 730	2	4	6	-	3	3	18	2	1	15	1	3	0,48		
6628 Lancy	11 770	2	9	2	2	-	-	15	1	-	13	-	2	0,13		
6630 Meyrin	8 396	9	8	17	3	-	1	38	2	-	34	-	4	0,45		
6631 Onex	7 447	4	7	2	1	-	-	14	-	-	13	-	1	0,19		
6640 Thônex	5 627	4	5	7	5	2	1	24	1	-	16	-	8	0,43		
6643 Vernier	12 821	18	24	5	11	2	5	65	3	-	58	-	7	0,51		
6644 Versoix	4 460	1	3	4	3	-	4	15	5	-	11	-	4	0,34		
6645 Veyrier	3 334	3	2	2	-	-	2	9	2	-	5	-	4	0,27		
6711 Delémont	5 378	11	14	38	21	8	1	93	1	-	72	-	21	1,73		
6800 Porrentruy	3 509	21	6	18	16	1	-	62	-	-	38	-	24	1,77		

1) In Einfamilienhäusern / dans des maisons individuelles

2) In Neubauten (bis 2-jährig) / dans des maisons de construction récente (moins de 2 ans)

3) Gesamtwohnungsbestand : nach Wohnungszählung 1990 / Nombre total de logements : basé sur le recensement des logements de 1990

Leerstehende Wohnungen zu vermieten oder zu verkaufen am 1. Juni 2001, in den Gemeinden mit mehr als 5000 Einwohnern
Logements vacants à louer ou à vendre au 1er juin 2001, dans les communes de plus de 5000 habitants

14 Gemeinden Communes	Leerstehende Wohnungen mit ... Wohnräumen zu vermieten Logements vacants de ... pièces à louer						Leerstehende Wohnungen mit ... Wohnräumen zu verkaufen Logements vacants de ... pièces à vendre					
	1	2	3	4	5	Total	1	2	3	4	5	Total
	1	2	3	4	5	6 und mehr 6 et plus	1	2	3	4	5	6 und mehr 6 et plus
Total	4 334	4 634	7 176	4 443	999	245	197	251	560	1 054	618	3 010
2 Affoltern a. Albis	1	1	6	4	2	-	-	-	-	-	-	1
52 Bassersdorf	1	-	3	-	-	-	-	-	1	17	-	18
53 Bülach	-	1	2	2	1	1	-	-	-	4	5	10
54 Dietlikon	1	-	1	2	1	-	-	-	-	-	-	-
56 Embrach	1	-	6	2	1	1	-	-	-	3	-	3
62 Kloten	1	1	2	1	-	-	-	-	-	-	2	2
66 Opfikon	22	33	63	25	2	-	-	-	2	5	1	8
69 Wallisellen	9	15	30	16	5	6	-	-	-	2	-	5
90 Niederhasli	-	-	9	6	-	-	-	-	-	-	-	-
96 Regensdorf	-	2	3	2	2	-	-	-	-	-	-	2
97 Rümlang	-	3	5	11	-	-	-	-	1	1	2	5
113 Dürnten	-	-	-	2	2	-	-	-	-	3	4	8
115 Gossau (ZH)	-	-	1	2	-	-	-	-	-	2	2	4
117 Hinwil	8	13	44	29	4	4	-	2	5	17	11	39
118 Rüti (ZH)	1	1	18	6	4	-	-	-	2	2	2	4
120 Waid (ZH)	7	8	4	14	-	-	-	-	7	4	-	11
121 Wetzikon (ZH)	9	6	23	15	5	-	-	1	-	4	6	14
131 Adliswil	2	3	4	1	3	-	-	-	-	-	-	-
133 Horgen	-	-	-	-	-	-	-	-	-	-	-	-
135 Kilchberg (ZH)	-	-	1	2	-	-	-	-	-	1	1	2
136 Langnau a. Albis	1	-	2	1	-	-	-	-	-	-	-	-
138 Richterswil	3	4	15	11	2	-	-	-	-	5	1	9
141 Thalwil	9	3	2	-	-	-	-	-	-	-	-	-
142 Wädenswil	2	4	4	8	-	-	-	-	-	-	-	-
153 Hombrechtikon	-	2	3	5	-	-	-	-	-	4	4	8
154 Küsnacht (ZH)	3	9	8	7	7	5	-	6	10	11	15	27
155 Männedorf	1	-	1	-	1	-	-	-	-	1	1	2
156 Meilen	-	3	4	9	1	-	2	-	-	4	3	12
158 Stäfa	14	17	35	27	7	3	-	3	10	28	19	71
161 Zollikon	1	2	1	1	-	-	-	-	-	-	-	-
174 Illnau-Effretikon	-	2	17	2	-	-	-	-	-	-	-	-
177 Pfäffikon	2	3	5	8	-	-	-	-	-	2	6	9
191 Dübendorf	-	1	3	2	-	-	-	-	-	3	4	11

Leerstehende Wohnungen zu vermieten oder zu verkaufen am 1. Juni 2001, in den Gemeinden mit mehr als 5000 Einwohnern (Fortsetzung)
Logements vacants à louer ou à vendre au 1er juin 2001, dans les communes de plus de 5000 habitants (Suite)

14 Gemeinden Communes	Leerstehende Wohnungen mit ... Wohnräumen zu vermieten Logements vacants de ... pièces à louer						Leerstehende Wohnungen mit ... Wohnräumen zu verkaufen Logements vacants de ... pièces à vendre						Total	
	1	2	3	4	5	Total	1	2	3	4	5	6 und mehr 6 et plus		Total
192 Egg	-	-	-	-	-	-	-	-	-	-	1	-	-	4
193 Fällanden	-	1	4	9	6	20	-	-	-	-	-	1	-	2
194 Greifensee	-	-	-	-	2	2	-	-	-	-	-	-	-	-
195 Maur	-	1	2	1	2	6	-	-	-	2	5	2	-	9
198 Uster	6	17	27	25	1	92	-	-	4	6	6	1	-	11
199 Volketswil	5	2	4	16	1	28	-	1	2	2	9	2	1	15
227 Seuzach	-	-	-	3	-	3	-	1	-	-	1	-	-	2
230 Winterthur	53	41	78	22	-	195	-	-	2	15	10	1	-	28
243 Dietikon	9	5	24	14	2	55	-	-	2	7	3	2	-	14
245 Oberengstringen	2	3	4	3	-	12	-	-	-	2	1	-	-	3
247 Schlieren	8	6	10	3	-	27	-	-	-	-	-	-	-	-
250 Urdorf	-	1	3	4	-	8	-	-	2	3	1	-	-	6
261 Zürich	39	28	34	12	2	118	-	2	9	8	3	1	-	25
306 Lyss	9	10	18	15	4	57	-	-	-	1	4	1	-	6
329 Langenthal	17	18	26	19	6	86	-	1	2	7	1	1	-	12
351 Bern	97	101	133	29	9	371	-	5	4	5	2	2	-	16
352 Bolligen	-	-	-	-	-	-	-	-	1	-	-	-	-	3
355 Köniz	19	15	38	23	6	101	-	-	-	6	3	3	-	9
356 Muri b. Bern	1	1	7	2	3	14	-	-	1	-	-	-	-	1
360 Wohlen b. Bern	-	-	8	5	-	13	-	-	-	5	-	-	-	5
361 Zollikofen	4	21	29	20	1	75	-	-	2	1	1	-	-	4
362 Ittigen	6	1	6	4	4	21	-	-	-	6	1	-	-	7
363 Ostermundigen	4	6	14	5	-	29	-	2	-	-	-	-	-	2
371 Biel/Bienne	186	150	353	121	20	833	-	-	-	-	-	-	-	-
404 Burgdorf	14	8	12	14	1	49	-	6	4	9	15	9	-	47
546 Münchenbuchsee	-	-	-	6	8	14	-	-	-	-	4	4	-	4
551 Urtenen	2	5	8	18	-	33	-	-	-	3	1	-	-	4
563 Frutigen	2	4	3	2	1	13	-	4	-	3	1	-	-	10
581 Interlaken	2	4	5	3	-	15	-	-	-	7	2	-	-	9
616 Münsingen	-	12	12	5	2	31	-	-	2	14	3	-	-	19
627 Worb	1	5	4	4	1	15	-	3	2	5	9	1	-	20
700 Moutier	9	32	63	36	-	140	-	-	-	-	-	-	-	-
743 Nidau	49	41	34	29	2	155	-	-	-	-	-	-	-	-
768 Spiez	1	2	4	2	-	9	-	1	2	11	2	3	-	22
843 Saanen	5	-	3	2	-	10	-	-	4	8	9	4	-	35

Leerstehende Wohnungen zu vermieten oder zu verkaufen am 1. Juni 2001, in den Gemeinden mit mehr als 5000 Einwohnern (Fortsetzung)
Logements vacants à louer ou à vendre au 1er juin 2001, dans les communes de plus de 5000 habitants (Suite)

14 Gemeinden Communes	Leerstehende Wohnungen mit ... Wohnräumen zu vermieten Logements vacants de ... pièces à louer						Leerstehende Wohnungen mit ... Wohnräumen zu verkaufen Logements vacants de ... pièces à vendre							
	1	2	3	4	5	6 und mehr 6 et plus	Total	1	2	3	4	5	6 und mehr 6 et plus	Total
	854 Wahlern	-	2	4	6	1	-	13	-	-	-	-	-	-
861 Belp	2	14	15	6	2	-	39	-	-	-	-	-	-	-
902 Langnau i.Emmental	-	2	-	2	-	-	4	-	-	1	9	-	-	10
928 Heimberg	1	5	1	3	2	-	12	1	-	-	-	-	-	1
939 Steffisburg	18	21	75	45	18	-	177	-	-	-	-	-	-	-
942 Thun	25	10	17	21	9	-	82	-	1	8	22	11	-	42
944 Utendorf	-	-	10	5	-	-	15	-	-	5	20	13	1	39
957 Sumiswald	1	2	10	1	-	-	14	-	-	-	-	-	2	2
979 Herzogenbuchsee	7	20	60	75	20	-	182	-	4	2	2	2	-	10
1024 Emmen	8	23	92	84	6	1	214	3	8	18	16	9	-	54
1031 Hochdorf	-	4	21	8	-	1	34	-	-	1	-	2	-	3
1040 Rothenburg	5	-	9	6	-	-	20	-	-	-	-	-	-	-
1054 Ebikon	1	4	20	24	3	-	52	-	-	-	-	-	-	-
1058 Horw	6	7	5	5	-	-	23	-	-	2	1	2	2	7
1059 Kriens	10	8	23	12	2	-	55	-	-	-	-	2	-	2
1060 Littau	10	21	25	23	1	-	80	-	-	3	-	2	-	5
1061 Luzern	120	86	131	72	15	-	424	1	5	4	12	7	2	31
1062 Malters	-	2	3	7	2	-	14	-	-	1	1	1	-	2
1063 Meggen	-	-	1	1	-	1	3	-	-	3	3	4	-	10
1098 Ruswil	1	-	-	-	-	-	1	-	-	-	-	-	-	-
1103 Sursee	-	1	7	10	1	-	19	-	-	1	1	1	-	3
1201 Altdorf (UR)	-	-	3	7	2	-	12	-	1	1	5	4	1	12
1301 Einsiedeln	-	6	8	3	2	2	21	-	1	2	2	1	-	6
1322 Freienbach	1	-	2	-	-	-	3	-	-	2	1	2	-	5
1331 Küssnacht a.Rigi	-	4	11	7	1	-	23	-	1	-	2	2	1	6
1344 Lachen	3	5	2	3	1	1	15	-	-	2	2	-	-	4
1346 Schübelbach	7	17	42	19	3	2	90	-	2	17	12	3	1	35
1362 Arth	12	4	15	7	-	-	38	-	-	-	-	-	4	4
1364 Ingenbohl	3	-	2	-	-	-	5	-	-	-	-	-	-	-
1372 Schwyz	10	14	40	40	3	2	109	-	-	-	-	-	-	-
1407 Sarnen	4	2	2	4	5	1	18	1	1	-	7	5	1	15
1509 Stans	4	5	5	7	4	-	25	-	-	3	6	5	-	14
1609 Glarus	4	11	13	10	1	1	40	-	1	-	2	2	4	9
1701 Baar	2	4	8	12	-	-	26	-	-	5	4	-	-	9
1702 Cham	1	4	4	3	2	-	14	-	-	3	4	2	-	9

Leerstehende Wohnungen zu vermieten oder zu verkaufen am 1. Juni 2001, in den Gemeinden mit mehr als 5000 Einwohnern (Fortsetzung)
Logements vacants à louer ou à vendre au 1er juin 2001, dans les communes de plus de 5000 habitants (Suite)

14 Gemeinden Communes	Leerstehende Wohnungen mit ... Wohnräumen zu vermieten Logements vacants de ... pièces à louer						Leerstehende Wohnungen mit ... Wohnräumen zu verkaufen Logements vacants de ... pièces à vendre						Total		
	1	2	3	4	5	6 und mehr 6 et plus	Total	1	2	3	4	5		6 und mehr 6 et plus	Total
	1703 Hünenberg	-	-	-	-	-	-	-	-	-	-	2		4	2
1707 Risch	-	-	-	-	-	-	-	-	-	-	-	-	-	-	-
1708 Steinhausen	1	1	1	1	-	-	3	-	-	-	3	-	-	2	5
1709 Unterägeri	1	3	3	2	1	-	9	-	-	-	1	1	-	4	5
1711 Zug	1	3	3	2	2	-	11	-	-	-	4	4	-	-	5
2125 Bulle	9	6	6	24	30	6	75	8	8	5	4	4	1	1	18
2196 Fribourg	96	132	187	162	44	15	636	-	-	-	3	7	5	4	19
2206 Marly	7	11	34	11	1	-	64	-	-	2	-	-	-	1	3
2228 Villars s/Glâne	24	11	18	9	9	1	72	-	-	-	4	2	2	-	6
2293 Dürdingen	-	-	-	4	5	-	9	-	-	-	-	2	3	-	5
2422 Balsthal	5	2	28	3	-	-	38	-	-	-	-	-	1	2	3
2473 Dornach	-	-	5	9	1	1	16	-	-	-	1	1	-	-	2
2500 Trimbach	28	11	77	26	2	1	145	-	-	-	-	-	-	-	-
2513 Biberist	2	2	12	13	2	1	32	-	-	-	2	2	1	1	4
2517 Derendingen	12	23	71	42	5	-	153	2	2	1	9	2	1	1	15
2534 Zuchwil	4	20	61	20	7	-	112	-	-	-	-	-	-	-	-
2542 Bellach	3	12	73	12	-	1	101	-	-	-	-	-	-	-	-
2546 Grenchen	30	32	66	55	4	1	188	-	1	-	3	3	2	2	9
2581 Olten	62	62	85	42	4	-	255	-	-	-	-	-	-	-	-
2601 Solothurn	11	24	68	11	2	-	116	-	-	-	-	-	-	-	-
2701 Basel	349	491	377	92	18	11	1 338	8	10	27	13	5	6	69	69
2703 Riehen	7	6	22	14	-	-	49	-	1	2	4	1	-	-	8
2761 Aesch (BL)	1	2	3	4	3	-	13	-	-	-	-	2	-	-	2
2762 Allschwil	3	2	11	3	-	-	19	-	2	1	1	-	1	1	5
2763 Arlesheim	-	1	7	6	1	-	15	-	-	-	5	-	-	1	6
2765 Binningen	2	1	4	3	-	1	11	-	1	2	3	5	1	1	12
2766 Birsfelden	19	5	9	2	2	-	37	-	-	-	-	-	-	1	1
2767 Bottmingen	-	2	4	3	-	-	9	-	-	-	1	-	3	3	4
2769 Münchenstein	1	-	3	2	1	-	7	-	-	1	-	3	2	2	6
2770 Muttenz	1	3	10	1	1	-	16	1	-	1	1	-	1	1	4
2771 Oberwil (BL)	1	3	1	1	-	-	6	-	-	3	5	2	1	1	11
2773 Reinach (BL)	-	2	9	6	1	-	18	-	-	-	3	3	3	3	14
2775 Therwil	-	-	-	2	-	1	5	-	-	-	-	-	2	2	5
2824 Frenkendorf	-	5	9	4	-	-	18	-	-	-	-	3	-	-	3
2829 Liestal	5	8	23	10	1	-	47	-	-	-	6	4	4	5	15

Leerstehende Wohnungen zu vermieten oder zu verkaufen am 1. Juni 2001, in den Gemeinden mit mehr als 5000 Einwohnern (Fortsetzung)
Logements vacants à louer ou à vendre au 1er juin 2001, dans les communes de plus de 5000 habitants (Suite)

14 Gemeinden Communes	Leerstehende Wohnungen mit ... Wohnräumen zu vermieten Logements vacants de ... pièces à louer							Leerstehende Wohnungen mit ... Wohnräumen zu verkaufen Logements vacants de ... pièces à vendre							
	1	2	3	4	5	6 und mehr 6 et plus	Total	1	2	3	4	5	6 und mehr 6 et plus	Total	
	2831 Pratteln	9	17	47	11	1	1	86	-	-	-	1	10	1	7
2846 Gelterkinden	2	-	4	3	-	-	9	-	-	-	-	1	1	1	2
2861 Sissach	1	1	6	4	-	-	12	-	-	-	1	2	2	1	6
2937 Neuhausen a.Rheinfall	91	72	160	85	15	7	430	-	1	11	17	10	10	47	73
2939 Schaffhausen	44	38	138	88	7	-	315	-	2	14	50	2	2	5	73
3001 Herisau	20	42	39	33	10	-	144	-	-	-	-	-	2	2	5
3024 Teufen (AR)	3	2	5	-	1	-	11	-	-	-	1	1	2	4	4
3101 Appenzell	9	15	36	23	2	-	85	-	-	-	-	-	-	-	-
3203 St.Gallen	175	155	170	143	31	1	675	2	3	1	4	5	-	-	15
3204 Wittenbach	8	29	38	34	8	3	120	-	1	2	10	7	9	29	29
3213 Goldach	10	27	72	62	26	1	198	-	-	-	6	12	-	19	19
3215 Rorschach	87	102	143	127	26	2	487	-	-	-	-	-	-	-	-
3216 Rorschacherberg	24	32	35	43	4	-	138	-	-	-	-	2	1	3	3
3231 Au (SG)	-	10	25	52	6	4	97	-	-	-	-	-	-	-	-
3236 St.Margrethen	13	29	43	42	11	1	139	-	-	-	-	1	4	5	5
3237 Thal	6	30	28	50	4	4	122	-	-	-	-	-	-	-	-
3238 Widnau	3	4	4	1	-	-	12	-	1	-	2	3	1	7	7
3251 Altstätten	11	12	9	10	2	2	46	-	-	-	1	3	3	6	13
3254 Oberriet (SG)	4	3	2	2	1	-	12	-	-	-	1	5	3	9	9
3271 Buchs (SG)	19	38	41	22	27	15	162	-	-	-	-	-	-	-	-
3273 Grabs	1	4	3	2	2	1	13	-	-	-	-	1	2	5	5
3293 Mels	1	8	4	-	-	-	13	-	-	-	1	1	-	2	2
3335 Jona	-	1	21	35	8	6	71	-	-	-	8	21	3	39	39
3336 Rapperswil (SG)	8	11	20	29	8	1	77	-	-	-	-	-	-	-	-
3339 Uznach	6	1	2	2	4	-	15	-	3	1	6	15	1	26	26
3352 Ebnat-Kappel	8	16	23	30	4	1	82	-	-	-	-	4	2	12	12
3377 Wattwil	17	21	26	20	-	-	84	-	-	-	-	4	-	4	4
3392 Kirchberg (SG)	11	28	64	56	2	3	164	-	5	7	2	3	1	18	18
3402 Flawil	14	21	31	13	1	-	80	-	-	-	-	3	-	3	3
3407 Oberuzwil	-	1	1	2	1	-	5	-	-	-	-	19	1	20	20
3408 Uzwil	13	17	15	14	6	2	67	-	-	-	-	1	-	15	15
3425 Wil (SG)	31	26	52	51	16	1	177	-	-	-	-	7	4	7	7
3442 Gaiserwald	-	7	11	30	2	-	50	-	1	-	-	2	-	3	3
3443 Gossau (SG)	7	1	11	46	4	-	69	-	-	-	-	13	4	19	19
3722 Domat/Ems	-	1	2	4	-	-	7	-	-	-	1	1	-	2	2

Leerstehende Wohnungen zu vermieten oder zu verkaufen am 1. Juni 2001, in den Gemeinden mit mehr als 5000 Einwohnern (Fortsetzung)
Logements vacants à louer ou à vendre au 1er juin 2001, dans les communes de plus de 5000 habitants (Suite)

14 Gemeinden Communes	Leerstehende Wohnungen mit ... Wohnräumen zu vermieten Logements vacants de ... pièces à louer						Leerstehende Wohnungen mit ... Wohnräumen zu verkaufen Logements vacants de ... pièces à vendre					
	1	2	3	4	5	Total	1	2	3	4	5	Total
3787 St. Moritz	-	2	1	4	-	7	1	1	1	2	-	5
3851 Davos	2	6	4	4	-	16	39	37	17	21	3	117
3901 Chur	13	3	4	10	2	32	-	-	12	17	1	31
3942 Igis	1	4	10	11	3	29	-	-	1	1	1	3
4001 Aarau	18	14	28	12	3	76	-	-	-	-	1	1
4003 Buchs (AG)	-	-	2	1	1	4	-	-	-	1	-	1
4006 Gränichen	1	4	11	20	1	43	-	-	-	10	19	29
4010 Oberentfelden	7	12	19	21	6	65	-	1	5	11	2	20
4012 Suhr	-	17	31	23	2	73	-	-	-	19	22	41
4021 Baden	6	3	9	1	4	23	-	-	-	2	2	7
4034 Neuenhof	5	18	21	15	3	62	-	-	-	-	-	-
4038 Obersiggenthal	2	7	15	11	1	36	-	-	-	6	3	9
4040 Spreitenbach	19	24	34	15	1	93	-	-	-	-	-	-
4044 Untersiggenthal	-	19	20	18	7	64	-	2	1	12	6	28
4045 Wettingen	10	8	7	2	-	27	-	1	-	-	1	5
4063 Bremgarten (AG)	19	30	24	36	5	114	-	-	-	-	-	-
4082 Wohlen (AG)	33	62	107	63	41	307	-	-	9	13	25	52
4095 Brugg	9	-	20	23	7	59	-	-	-	2	-	2
4123 Windisch	3	-	17	6	-	26	-	-	-	-	-	1
4141 Reinach (AG)	7	7	26	22	10	74	-	3	6	5	-	16
4201 Lenzburg	-	1	1	4	3	9	-	-	-	1	-	1
4236 Muri (AG)	1	2	2	2	-	7	-	-	-	3	2	7
4254 Möhlin	-	1	4	5	-	10	-	-	1	2	2	5
4258 Rheinfelden	-	1	11	-	1	13	-	-	-	2	-	2
4271 Aarburg	-	4	16	7	1	28	-	-	-	1	-	1
4280 Oftringen	15	20	45	37	-	117	-	-	-	3	5	8
4282 Rothrist	-	11	15	28	51	111	-	-	9	6	21	41
4289 Zofingen	9	6	31	35	3	85	-	1	10	7	3	23
4401 Arbon	28	38	93	82	7	248	-	3	7	7	1	20
4436 Romanshorn	6	18	65	62	11	162	-	-	-	3	-	3
4461 Amriswil	7	6	13	15	2	44	-	-	-	1	1	2
4471 Bischofszell	14	16	14	16	5	65	-	-	2	2	1	6
4551 Aadorf	12	6	17	10	4	49	-	-	-	1	-	1
4566 Frauenfeld	20	17	56	30	12	137	-	-	3	10	13	35
4671 Kreuzlingen	40	48	79	43	4	214	-	1	4	7	3	16

Leerstehende Wohnungen zu vermieten oder zu verkaufen am 1. Juni 2001, in den Gemeinden mit mehr als 5000 Einwohnern (Fortsetzung)
Logements vacants à louer ou à vendre au 1er juin 2001, dans les communes de plus de 5000 habitants (Suite)

14 Gemeinden Communes	Leerstehende Wohnungen mit ... Wohnräumen zu vermieten Logements vacants de ... pièces à louer						Leerstehende Wohnungen mit ... Wohnräumen zu verkaufen Logements vacants de ... pièces à vendre						Total		
	1	2	3	4	5	6 und mehr 6 et plus	Total	1	2	3	4	5		6 und mehr 6 et plus	Total
	4761 Sirmach	5	24	50	35	2	-	116	-	-	-	4		10	1
4946 Weinfelden	6	9	22	27	5	4	73	-	-	-	1	1	1	6	
5002 Bellinzona	48	36	64	34	5	-	187	-	-	-	-	-	-	-	
5005 Giubiasco	6	19	15	14	-	1	55	1	1	-	4	7	-	12	
5113 Locarno	16	22	32	9	4	4	87	2	2	2	10	-	2	20	
5115 Losone	10	26	50	14	1	1	102	-	-	-	-	-	-	-	
5118 Minusio	28	61	48	37	13	10	197	-	-	-	-	-	-	-	
5192 Lugano	178	163	133	53	47	6	580	8	10	11	6	4	2	41	
5196 Massagno	30	22	34	13	2	-	101	-	-	-	-	-	-	-	
5215 Pregassona	24	18	22	13	1	1	79	3	2	2	3	-	1	11	
5234 Viganello	64	45	37	33	9	3	191	-	-	-	-	-	-	-	
5250 Chiasso	50	47	156	49	15	5	322	-	-	-	-	-	-	-	
5254 Mendrisio	5	10	11	5	6	-	37	-	-	-	2	1	1	4	
5281 Biasca	5	10	20	15	8	-	58	-	-	-	-	-	-	-	
5401 Aigle	36	95	67	8	-	-	206	-	-	-	3	-	2	7	
5402 Bex	16	21	32	14	2	-	85	-	-	-	-	4	-	4	
5583 Crissier	1	1	21	3	1	-	27	-	-	-	-	-	-	-	
5584 Epalinges	4	1	2	3	-	-	10	-	-	-	-	-	2	2	
5586 Lausanne	131	84	43	14	6	1	279	-	3	4	4	2	1	13	
5589 Prilly	14	15	16	6	1	2	54	-	-	-	-	-	1	1	
5590 Pully	9	7	6	2	-	3	27	1	1	-	-	2	-	4	
5591 Renens (VD)	35	24	16	5	-	-	80	-	-	-	1	-	-	1	
5606 Lutry	5	-	-	1	1	-	7	1	1	1	5	4	9	32	
5624 Bussigny p/Lausanne	6	4	2	-	-	-	12	-	-	-	1	1	1	5	
5627 Chavannes p/Renens	11	12	11	-	1	-	35	-	-	-	-	-	-	-	
5635 Ecublens (VD)	10	6	9	2	-	-	27	-	-	-	-	-	-	-	
5642 Morges	14	5	14	3	-	-	36	-	-	-	-	-	-	-	
5721 Gland	2	3	5	4	-	1	15	1	1	1	16	5	-	23	
5724 Nyon	4	4	3	5	-	-	16	-	-	-	-	-	1	1	
5757 Orbe	14	13	22	4	2	-	55	-	-	-	-	-	-	-	
5822 Payerne	22	36	48	13	-	-	119	-	-	-	1	1	4	9	
5886 Montreux	63	24	14	9	4	1	115	59	40	46	23	8	7	183	
5889 La Tour-de-Peilz	17	6	5	3	-	-	31	1	-	1	-	-	2	10	
5890 Vevey	74	26	28	6	1	-	135	2	-	2	4	4	-	12	
5938 Yverdon-les-Bains	34	27	37	10	4	1	113	2	-	11	8	-	-	21	

**Leerstehende Wohnungen zu vermieten oder zu verkaufen am 1. Juni 2001, in den Gemeinden mit mehr als 5000 Einwohnern (Schluss)
Logements vacants à louer ou à vendre au 1er juin 2001, dans les communes de plus de 5000 habitants (Fin)**

14 Gemeinden Communes	Leerstehende Wohnungen mit ... Wohnräumen zu vermieten Logements vacants de ... pièces à louer						Leerstehende Wohnungen mit ... Wohnräumen zu verkaufen Logements vacants de ... pièces à vendre						
	1	2	3	4	5	Total	1	2	3	4	5	6 und mehr 6 et plus	Total
6002 Brig-Glis	-	1	1	3	-	5	-	-	-	-	-	-	-
6007 Naters	1	2	-	-	1	5	-	-	-	-	-	-	-
6023 Conthey	15	11	22	7	6	61	-	1	1	2	-	1	5
6031 Bagnes	2	3	2	2	3	12	20	9	12	12	7	-	60
6136 Martigny	120	60	70	34	9	294	-	-	-	-	-	-	-
6153 Monthey	54	29	17	6	6	106	-	-	3	24	-	-	27
6248 Sierre	17	22	21	8	1	69	-	-	-	6	1	-	7
6266 Sion	68	24	25	25	5	149	1	3	5	17	6	5	37
6297 Visp	4	3	2	4	2	15	1	2	2	3	2	1	11
6404 Boudry	4	1	1	-	-	6	1	-	-	-	-	-	1
6412 Pesieux	5	4	-	-	-	9	-	-	-	-	1	-	1
6421 La Chaux-de-Fonds	78	106	93	43	5	327	1	4	2	4	2	3	16
6436 Le Locle	93	103	167	56	9	432	-	1	4	1	-	1	7
6458 Neuchâtel	25	9	10	7	2	54	-	1	1	-	-	1	3
6607 Bernex	1	1	5	3	-	10	-	-	-	-	1	-	1
6608 Carouge (GE)	10	21	9	1	-	41	-	-	1	-	-	-	1
6612 Chêne-Bougeries	3	2	-	-	2	7	-	-	-	2	-	-	2
6613 Chêne-Bourg	4	4	2	-	-	10	-	-	-	-	-	1	1
6621 Genève	195	102	59	36	5	410	12	5	10	9	2	4	42
6623 Le Grand-Saconnex	2	4	6	-	1	15	-	-	-	-	2	1	3
6628 Lancy	2	8	2	1	-	13	-	1	-	1	-	-	2
6630 Meyrin	9	7	15	3	-	34	-	1	2	-	-	1	4
6631 Onex	4	6	2	1	-	13	-	1	-	-	-	-	1
6640 Thônex	4	4	5	1	2	16	-	1	2	4	-	-	8
6643 Vernier	18	21	5	10	2	58	-	3	-	1	-	3	7
6644 Versoix	1	2	4	2	-	11	-	1	-	1	-	2	4
6645 Veyrier	3	1	1	-	-	5	-	1	1	-	-	2	4
6711 Delémont	11	13	32	12	4	72	-	1	6	9	4	1	21
6800 Porrentruy	21	6	7	3	1	38	-	-	11	13	-	-	24

Leerstehende Wohnungen in Einfamilienhäusern oder in Neubauten am 1. Juni 2001, in den Gemeinden mit mehr als 5000 Einwohnern
Logements vacants dans des maisons individuelles ou dans des maisons de construction récente au 1er juin 2001, dans les communes de plus de 5000 habitants

15 Gemeinden Communes	Leerstehende Wohnungen mit ... Wohnräumen in Einfamilienhäusern Logements vacants de ... pièces dans des maisons individuelles						Leerstehende Wohnungen mit ... Wohnräumen in Neubauten Logements vacants de ... pièces dans des maisons de construction récente							
	1	2	3	4	5	Total	1	2	3	4	5	Total		
	6 und mehr 6 et plus	6 und mehr 6 et plus	6 und mehr 6 et plus	6 und mehr 6 et plus	6 und mehr 6 et plus	6 und mehr 6 et plus	6 und mehr 6 et plus	6 und mehr 6 et plus	6 und mehr 6 et plus	6 und mehr 6 et plus	6 und mehr 6 et plus	6 und mehr 6 et plus		
Total	8	31	70	295	442	303	1 149	96	107	251	485	229	68	1 236
2 Afoltern a.Albis	-	-	-	-	-	-	-	-	-	-	-	-	-	-
52 Bassersdorf	-	-	-	12	-	-	12	-	-	1	17	-	-	18
53 Bülach	-	-	-	-	3	1	4	-	-	2	3	4	1	10
54 Dietlikon	-	-	-	-	-	-	-	-	-	-	-	-	-	-
56 Embrach	-	-	-	-	-	-	-	-	-	-	3	-	-	3
62 Kloten	-	-	-	-	2	-	2	-	-	-	-	1	-	1
66 Opfikon	-	-	-	5	-	-	5	-	-	-	5	-	-	5
69 Wallisellen	-	-	-	2	3	8	13	-	6	8	2	2	-	16
90 Niederhasli	-	-	-	-	-	-	-	-	-	2	1	-	-	3
96 Regensdorf	-	-	-	-	-	-	-	-	-	-	-	-	-	-
97 Rümlang	-	-	-	2	2	-	4	-	-	-	-	-	-	-
113 Dürnten	-	-	-	3	3	-	6	-	-	-	-	2	-	2
115 Gossau (ZH)	-	-	-	-	-	-	-	-	-	-	3	1	-	4
117 Hinwil	-	-	2	5	4	2	13	2	4	7	12	8	2	35
118 Rüti (ZH)	-	-	-	-	2	-	2	-	-	-	-	-	-	-
120 Wald (ZH)	-	-	-	-	-	-	-	-	-	5	3	-	-	8
121 Wezikon (ZH)	-	1	-	4	6	3	14	-	-	-	4	2	-	6
131 Adliswil	-	-	-	-	2	-	2	-	-	-	-	-	-	-
133 Horgen	-	-	-	-	-	-	-	-	-	-	-	-	-	-
135 Klichberg (ZH)	-	-	-	-	-	-	-	-	-	-	-	-	-	-
136 Langnau a.Albis	-	-	-	-	-	-	-	-	-	-	-	-	-	-
138 Richterswil	-	-	-	2	-	-	2	-	-	-	-	-	-	-
141 Thalwil	-	-	-	-	-	-	-	-	-	-	-	-	-	-
142 Wädenswil	-	-	-	-	-	-	-	-	-	-	-	-	-	-
153 Hombrechtikon	-	-	-	-	-	-	-	-	2	3	9	4	-	18
154 Küssnacht (ZH)	-	-	-	-	10	25	35	-	-	1	-	-	1	2
155 Männedorf	-	-	-	-	1	-	1	-	-	-	-	1	-	1
156 Meilen	-	-	-	-	1	-	2	-	-	-	-	-	-	-
158 Stäfa	-	-	1	8	9	8	26	-	-	-	-	-	-	-
161 Zollikon	-	-	-	-	-	-	-	-	-	-	-	-	-	-
174 Illnau-Effretikon	-	-	-	-	-	-	-	-	-	-	-	-	-	-

Leerstehende Wohnungen in Einfamilienhäusern oder in Neubauten am 1. Juni 2001, in den Gemeinden mit mehr als 5000 Einwohnern (Fortsetzung)

Logements vacants dans des maisons individuelles ou dans des maisons de construction récente au 1er juin 2001, dans les communes de plus de 5000 habitants (Suite)

15 Gemeinden Communes	Leerstehende Wohnungen mit ... Wohnräumen in Einfamilienhäusern Logements vacants de ... pièces dans des maisons individuelles						Leerstehende Wohnungen mit ... Wohnräumen in Neubauten Logements vacants de ... pièces dans des maisons de construction récente							
	1	2	3	4	5	6 und mehr 6 et plus	Total	1	2	3	4	5	6 und mehr 6 et plus	Total
177 Pfäffikon	-	-	-	-	-	-	-	-	-	-	1	2	6	9
191 Dübendorf	-	-	-	3	3	1	7	-	-	-	2	2	-	2
192 Egg	-	-	-	-	-	-	-	-	-	-	-	-	-	-
193 Fällanden	-	-	-	2	1	1	4	-	-	-	-	-	-	-
194 Greifensee	-	-	-	-	-	-	-	-	-	-	-	-	-	-
195 Maur	-	-	-	1	-	-	1	-	-	-	-	-	-	-
198 Uster	-	-	-	-	-	16	16	-	-	1	3	-	-	4
199 Volketswil	-	-	-	-	-	1	1	-	-	-	-	-	-	-
227 Seuzach	-	-	-	1	-	-	1	-	-	-	-	-	-	-
230 Winterthur	-	-	-	8	4	-	12	-	-	-	6	3	-	10
243 Dietikon	-	-	3	7	5	3	18	-	-	4	-	-	-	4
245 Oberengstringen	-	-	-	-	1	-	1	-	-	-	1	1	-	2
247 Schlieren	-	-	-	-	-	-	-	-	-	-	-	-	-	-
250 Urdorf	-	-	-	-	-	-	-	-	-	2	3	3	-	5
261 Zürich	-	-	-	2	-	-	3	-	-	1	-	-	-	1
306 Lyss	-	-	-	-	-	-	-	-	-	-	-	-	-	-
329 Langenthal	-	-	-	2	-	-	4	-	-	-	9	-	-	11
351 Bern	-	-	1	1	-	1	3	-	-	-	3	1	-	4
352 Bolligen	-	-	-	-	-	-	-	-	-	-	-	-	-	-
355 Köniz	-	-	-	6	2	-	8	-	5	4	9	3	-	35
356 Muri b. Bern	-	-	-	-	-	-	-	-	-	-	-	-	-	-
360 Wohlen b. Bern	-	-	-	-	-	-	-	-	-	-	-	-	-	-
361 Zollikofen	-	-	-	-	1	-	1	-	1	4	2	-	-	7
362 Ittigen	-	-	-	-	-	-	-	-	-	-	-	-	-	-
363 Ostermundigen	-	-	-	-	-	-	-	-	-	-	-	-	-	-
371 Biel/Bienne	-	-	-	-	-	-	-	-	-	-	-	-	-	-
404 Burgdorf	-	-	1	-	-	1	2	-	-	-	-	-	-	-
546 Münchenbuchsee	-	-	-	-	4	-	4	-	-	-	6	8	-	14
551 Urtenen	-	-	-	-	-	-	-	-	-	-	-	-	-	-
563 Frutigen	-	-	-	-	-	-	-	-	-	-	-	-	-	-
581 Interlaken	-	-	-	2	-	-	2	-	-	-	-	-	-	-
616 Münsingen	-	-	-	-	3	-	3	-	-	8	2	-	-	17

Leerstehende Wohnungen in Einfamilienhäusern oder in Neubauten am 1. Juni 2001, in den Gemeinden mit mehr als 5000 Einwohnern (Fortsetzung)
Logements vacants dans des maisons individuelles ou dans des maisons de construction récente au 1er juin 2001, dans les communes de plus de 5000 habitants (Suite)

15 Gemeinden Communes	Leerstehende Wohnungen mit ... Wohnräumen in Einfamilienhäusern Logements vacants de ... pièces dans des maisons individuelles						Total	Leerstehende Wohnungen mit ... Wohnräumen in Neubauten Logements vacants de ... pièces dans des maisons de construction récente						Total
	1	2	3	4	5	6 und mehr 6 et plus		1	2	3	4	5	6 und mehr 6 et plus	
627 Worb	-	-	-	1	3	1	5	-	2	1	4	8	-	15
700 Moutier	-	-	-	1	-	-	1	-	-	-	-	-	-	-
743 Nidau	-	-	-	-	-	-	-	-	-	-	-	-	-	-
768 Spiez	-	-	-	4	2	3	9	-	1	1	8	2	3	15
843 Saanen	-	-	-	2	2	2	6	12	-	4	8	8	3	35
854 Wahlern	-	-	-	2	-	-	2	-	1	-	3	-	-	4
861 Belp	-	-	-	-	2	-	2	-	-	-	-	-	-	-
902 Langnau i.Emmental	-	-	-	7	-	-	7	-	-	-	-	-	-	-
928 Heimberg	-	-	-	-	-	-	-	-	-	-	-	-	-	-
939 Steffisburg	-	1	11	5	2	-	19	-	-	-	-	-	-	-
942 Thun	-	-	-	2	4	-	5	17	8	19	36	15	-	95
944 Utendorf	-	-	-	2	13	1	16	-	-	5	6	10	-	21
957 Surmiswald	-	-	-	-	-	2	2	-	-	-	-	-	-	-
979 Herzogenbuchsee	-	-	-	-	-	-	-	-	-	-	-	-	-	-
1024 Emmen	-	-	-	-	5	-	5	-	-	1	1	-	-	2
1031 Hochdorf	-	-	-	-	2	-	2	-	-	-	-	2	1	3
1040 Rothenburg	-	-	-	-	-	-	-	-	-	-	-	-	-	-
1054 Ebikon	-	-	-	-	-	-	-	-	-	-	-	-	-	-
1058 Horw	-	-	-	-	-	2	2	-	-	1	1	2	1	5
1059 Kriens	-	-	-	-	-	-	-	-	-	-	-	2	-	2
1060 Littau	-	-	-	-	-	-	-	-	-	-	-	-	-	-
1061 Luzern	1	3	2	1	-	2	9	19	12	16	9	2	1	59
1062 Malters	-	-	-	2	-	-	-	-	-	1	-	1	-	2
1063 Meggen	-	-	-	-	1	-	3	-	-	4	4	4	-	12
1098 Ruswil	-	-	-	-	-	-	-	-	-	-	-	-	-	-
1103 Sursee	-	-	-	-	1	-	1	-	-	-	-	-	-	-
1201 Altdorf (UR)	-	-	-	5	-	-	5	-	-	-	-	-	-	-
1301 Einsiedeln	-	-	-	1	3	1	5	-	-	-	1	-	-	1
1322 Freienbach	-	-	-	-	2	-	2	1	-	4	1	-	-	6
1331 Küsnacht a.Rigi	-	-	-	-	2	-	2	-	2	2	3	2	1	10
1344 Lachen	-	-	-	-	-	-	-	-	-	-	3	1	-	4
1346 Schübelbach	-	-	-	-	1	1	2	-	-	-	1	-	-	1

Leerstehende Wohnungen in Einfamilienhäusern oder in Neubauten am 1. Juni 2001, in den Gemeinden mit mehr als 5000 Einwohnern (Fortsetzung)

Logements vacants dans des maisons individuelles ou dans des maisons de construction récente au 1er juin 2001, dans les communes de plus de 5000 habitants (Suite)

15 Gemeinden Communes	Leerstehende Wohnungen mit ... Wohnräumen in Einfamilienhäusern Logements vacants de ... pièces dans des maisons individuelles						Total	Leerstehende Wohnungen mit ... Wohnräumen in Neubauten Logements vacants de ... pièces dans des maisons de construction récente						Total
	1	2	3	4	5	6 und mehr 6 et plus		1	2	3	4	5	6 und mehr 6 et plus	
1362 Arth	-	-	-	-	-	1	1	-	6	-	-	-	3	9
1364 Ingenbohl	-	-	-	-	-	-	-	-	-	-	-	-	-	-
1372 Schwyz	-	-	-	4	2	-	6	-	-	-	-	-	-	-
1407 Sarnen	-	-	-	-	-	2	2	-	1	-	5	6	1	13
1509 Stans	-	-	-	-	-	-	-	-	-	1	6	3	-	10
1609 Glarus	-	-	-	1	2	4	7	-	-	-	-	-	-	-
1701 Baar	-	-	-	-	-	-	-	-	-	-	-	-	-	-
1702 Cham	-	-	-	-	-	-	-	-	-	-	-	-	-	-
1703 Hünenberg	-	-	-	-	-	-	-	-	-	-	-	-	-	-
1707 Risch	-	-	-	-	-	-	-	-	-	-	-	-	-	-
1708 Steinhausen	-	-	-	-	-	2	2	-	-	-	3	-	-	3
1709 Unterägeri	-	-	-	-	-	4	4	-	-	-	-	-	-	-
1711 Zug	-	-	-	-	1	1	1	-	-	-	1	-	-	2
2125 Bulle	-	-	-	-	-	1	2	-	-	-	-	-	-	-
2196 Fribourg	-	-	1	-	-	4	4	-	6	-	23	10	1	50
2206 Marly	-	-	-	-	-	1	1	-	-	-	-	-	-	-
2228 Villars s/Glâne	-	-	-	-	1	1	2	-	-	-	2	2	-	4
2293 Düringen	-	-	-	-	1	-	1	-	-	-	-	-	-	-
2422 Balsthal	-	-	-	-	1	2	3	-	-	-	-	-	-	-
2473 Dornach	-	-	-	-	1	1	2	-	-	6	10	-	-	16
2500 Trimbach	-	-	-	-	-	-	-	-	-	-	-	-	-	-
2513 Biberist	-	-	-	-	1	1	2	-	-	-	-	-	-	-
2517 Derendingen	-	-	1	4	2	1	8	-	-	-	-	2	-	2
2534 Zuchwil	-	-	-	-	-	-	-	-	-	-	-	-	-	-
2542 Bellach	-	-	-	-	-	-	-	-	-	-	-	-	-	-
2546 Grenchen	-	-	-	1	1	1	3	-	-	-	-	-	-	-
2581 Olten	-	-	-	-	-	-	-	-	-	-	-	-	-	-
2601 Solothurn	-	-	-	-	-	-	-	-	-	-	-	-	-	-
2701 Basel	-	-	-	4	4	5	13	1	1	12	7	-	-	21
2703 Riehen	-	-	-	-	1	-	1	-	-	-	-	-	-	-
2761 Aesch (BL)	-	-	-	-	2	-	2	-	-	-	-	1	-	1
2762 Allschwil	-	-	-	-	-	1	1	-	-	-	-	-	1	1

Leerstehende Wohnungen in Einfamilienhäusern oder in Neubauten am 1. Juni 2001, in den Gemeinden mit mehr als 5000 Einwohnern (Fortsetzung)
Logements vacants dans des maisons individuelles ou dans des maisons de construction récente au 1er juin 2001, dans les communes de plus de 5000 habitants (Suite)

15 Gemeinden Communes	Leerstehende Wohnungen in Einfamilienhäusern Logements vacants de ... pièces dans des maisons individuelles						Total	Leerstehende Wohnungen mit ... Wohnräumen in Neubauten Logements vacants de ... pièces dans des maisons de construction récente						Total
	1	2	3	4	5	6 und mehr 6 et plus		1	2	3	4	5	6 und mehr 6 et plus	
2763 Arlshheim	-	-	-	-	-	1	1	-	1	1	4	1	-	7
2765 Binningen	-	-	-	-	3	1	4	-	-	-	-	-	-	-
2766 Blisfelden	-	-	-	-	-	1	1	-	-	-	-	-	1	1
2767 Bottmingen	-	-	-	1	-	3	4	-	-	1	-	-	1	2
2769 Münchenstein	-	-	-	-	3	2	5	-	1	-	-	2	1	4
2770 Muttenz	-	-	-	1	-	1	2	-	-	1	-	-	-	1
2771 Oberwil (BL)	-	-	-	-	2	1	3	-	3	4	-	-	-	7
2773 Reinach (BL)	-	-	-	3	2	2	7	-	-	3	1	1	-	5
2775 Therwil	-	-	-	3	-	1	4	-	-	2	-	-	1	3
2824 Frenkendorf	-	-	-	-	3	-	3	-	2	-	-	2	-	4
2829 Liestal	-	-	-	3	3	5	11	-	-	1	-	-	-	1
2831 Pratteln	-	-	-	3	1	7	11	-	-	3	-	-	-	3
2846 Gelterkinden	-	-	-	2	-	1	3	-	-	1	-	-	-	1
2861 Sissach	-	-	-	1	2	1	4	-	-	3	1	-	-	4
2937 Neuhausen a. Rheinfall	-	-	-	14	6	16	36	-	-	-	-	-	-	-
2939 Schaffhausen	-	-	-	1	12	2	15	-	2	8	34	2	-	46
3001 Herisau	-	-	-	-	2	2	4	-	-	-	-	-	-	-
3024 Teufen (AR)	-	-	-	-	-	2	2	-	-	-	-	-	-	-
3101 Appenzell	-	-	-	-	-	-	-	-	-	-	-	-	-	-
3203 St.Gallen	-	-	-	-	3	-	3	-	1	3	1	-	-	5
3204 Wittenbach	-	-	-	3	3	7	13	-	-	-	-	-	-	-
3213 Goldach	-	-	-	2	14	-	16	-	-	-	-	-	-	-
3215 Rorschach	-	2	3	3	2	-	10	-	-	-	-	-	-	-
3216 Rorschacherberg	-	-	-	-	2	1	3	-	-	-	-	-	-	-
3231 Au (SG)	-	-	-	-	5	4	9	-	-	-	-	-	-	-
3236 St.Margrethen	-	-	-	5	7	1	13	-	-	-	-	-	-	-
3237 Thal	-	-	-	-	-	-	-	-	-	-	-	-	-	-
3238 Widnau	-	-	-	-	2	1	3	-	-	-	-	-	-	-
3251 Altsätten	-	-	1	3	5	8	17	-	-	-	1	3	4	8
3254 Oberriet (SG)	-	-	-	-	5	3	8	-	2	1	-	-	-	3
3271 Buchs (SG)	-	-	-	15	23	-	38	-	-	-	-	-	-	-
3273 Grabs	-	-	-	-	3	2	5	-	-	-	-	-	-	-

Leerstehende Wohnungen in Einfamilienhäusern oder in Neubauten am 1. Juni 2001, in den Gemeinden mit mehr als 5000 Einwohnern (Fortsetzung)

Logements vacants dans des maisons individuelles ou dans des maisons de construction récente au 1er juin 2001, dans les communes de plus de 5000 habitants (Suite)

15 Gemeinden Communes	Leerstehende Wohnungen mit ... Wohnräumen in Einfamilienhäusern Logements vacants de ... pièces dans des maisons individuelles						Leerstehende Wohnungen mit ... Wohnräumen in Neubauten Logements vacants de ... pièces dans des maisons de construction récente						Total	
	1	2	3	4	5	6 und mehr 6 et plus	Total	1	2	3	4	5		6 und mehr 6 et plus
3293 Mels	-	-	-	1	-	-	1	-	-	-	-	-	-	-
3335 Jona	-	-	-	-	2	-	3	-	-	-	4	-	-	4
3336 Rapperswil (SG)	-	-	-	-	1	-	2	-	-	-	-	-	-	-
3339 Uznach	-	-	-	-	7	-	8	-	-	-	-	-	-	-
3352 Ebnat-Kappel	-	-	-	2	3	-	7	-	-	-	1	-	-	1
3377 Wattwil	-	-	-	-	4	-	4	-	-	-	-	-	-	-
3392 Kirchberg (SG)	-	1	1	1	3	-	10	-	-	-	-	-	-	-
3402 Flawil	-	-	-	-	-	-	-	-	-	-	4	-	-	4
3407 Oberuzwil	-	-	-	-	-	-	-	-	-	-	-	-	-	-
3408 Uzwil	-	-	-	4	8	-	14	-	-	-	5	7	3	18
3425 Wil (SG)	-	-	-	-	-	-	-	-	-	-	11	-	-	11
3442 Gaisewald	-	-	-	-	-	-	-	-	-	-	-	-	-	-
3443 Gossau (SG)	-	-	-	-	1	-	2	-	-	-	19	1	1	21
3722 Domat/Ems	-	-	-	-	1	-	1	-	-	-	2	-	-	2
3787 St.Moritz	-	-	-	-	-	-	-	-	-	-	-	-	-	-
3851 Davos	-	-	-	-	2	-	2	-	-	-	2	-	-	2
3901 Chur	-	-	-	-	1	-	1	-	-	-	-	-	-	-
3942 Igis	-	-	-	-	1	-	1	-	-	-	-	-	-	-
4001 Aarau	-	-	-	-	1	-	1	-	-	-	5	-	-	8
4003 Buchs (AG)	-	-	-	1	-	-	1	-	-	-	-	-	-	-
4006 Gränichen	-	-	-	10	15	-	30	-	-	-	-	-	-	-
4010 Oberentfelden	-	-	-	2	5	-	8	-	-	-	4	1	-	7
4012 Suhr	-	-	-	5	7	-	12	-	-	-	18	10	-	30
4021 Baden	-	-	-	-	-	-	2	-	-	-	3	3	-	6
4034 Neuenhof	-	-	-	1	1	-	2	-	-	-	-	-	-	-
4038 Obersiggenthal	-	-	-	-	1	-	1	-	-	-	-	-	-	-
4040 Spreitenbach	-	-	-	-	-	-	-	-	-	-	-	-	-	-
4044 Untersiggenthal	-	-	-	3	6	-	16	-	1	-	5	6	5	19
4045 Wettingen	-	-	-	-	1	-	4	-	-	-	-	-	-	-
4063 Bremgarten (AG)	-	-	-	-	-	-	-	-	-	-	-	-	-	-
4082 Wohlen (AG)	-	-	-	14	43	-	62	-	-	-	13	17	3	41
4095 Brugg	-	-	2	1	4	-	7	-	-	-	3	-	-	5

Leerstehende Wohnungen in Einfamilienhäusern oder in Neubauten am 1. Juni 2001, in den Gemeinden mit mehr als 5000 Einwohnern (Fortsetzung)
Logements vacants dans des maisons individuelles ou dans des maisons de construction récente au 1er juin 2001, dans les communes de plus de 5000 habitants (Suite)

15 Gemeinden Communes	Leerstehende Wohnungen mit ... Wohnräumen in Einfamilienhäusern Logements vacants de ... pièces dans des maisons individuelles						Total	Leerstehende Wohnungen mit ... Wohnräumen in Neubauten Logements vacants de ... pièces dans des maisons de construction récente						Total	
	1	2	3	4	5	6 und mehr 6 et plus		1	2	3	4	5	6 und mehr 6 et plus		
4123 Windisch	-	-	-	-	-	1	1	-	-	-	-	-	-	-	-
4141 Reinach (AG)	-	-	-	1	7	1	9	-	-	-	-	-	-	-	-
4201 Lenzburg	-	-	-	-	1	-	1	-	-	-	-	1	-	-	1
4236 Muri (AG)	-	-	-	-	2	2	4	-	-	-	3	2	2	2	7
4254 Möhlin	-	-	-	-	2	-	2	-	-	1	2	2	-	-	5
4258 Rheinfelden	-	-	-	-	-	-	-	-	-	2	-	-	-	-	2
4271 Aarburg	-	-	-	1	-	-	1	-	-	-	-	-	-	-	-
4280 Oftringen	-	-	-	3	4	-	7	-	-	-	-	-	-	-	-
4282 Rothrist	-	-	-	-	5	1	6	-	-	-	1	5	4	10	10
4289 Zofingen	-	-	3	1	4	3	11	1	3	5	17	2	-	28	28
4401 Arbon	-	-	-	1	1	1	3	-	-	-	-	-	-	-	-
4436 Romanshorn	-	-	-	4	1	-	5	-	-	-	-	-	-	-	-
4461 Amriswil	-	-	-	-	-	-	-	2	4	-	-	1	1	10	10
4471 Bischofszell	-	-	-	-	1	1	2	-	-	-	4	4	1	9	9
4551 Aadorf	-	-	-	-	4	-	4	-	-	-	-	-	-	-	-
4566 Frauenfeld	-	-	-	2	8	9	19	-	-	5	12	9	-	26	26
4671 Kreuzlingen	-	-	-	1	2	1	4	-	-	-	3	2	1	6	6
4761 Simach	-	-	-	-	-	-	-	-	-	-	-	-	-	-	-
4946 Weinfelden	-	-	-	-	4	2	6	-	-	-	-	-	-	-	-
5002 Bellinzona	-	-	-	-	-	-	-	3	4	3	3	2	-	15	15
5005 Giubiasco	-	-	-	2	-	-	2	-	-	-	-	-	-	-	-
5113 Locarno	-	-	-	8	2	2	12	-	7	8	-	-	-	15	15
5115 Losone	1	4	10	2	-	-	17	-	-	-	-	-	-	-	-
5118 Minusio	3	15	15	10	5	7	55	-	-	-	-	-	-	-	-
5192 Lugano	-	1	5	2	2	1	11	-	-	-	-	-	-	-	-
5196 Massagno	-	-	-	-	-	-	-	-	-	-	-	-	-	-	-
5215 Pregassona	-	-	-	1	-	-	1	-	-	-	-	-	-	-	-
5234 Viganello	1	1	2	5	3	2	14	-	-	-	-	-	-	-	-
5250 Chiasso	-	-	-	-	-	-	-	-	-	-	-	-	-	-	-
5254 Mendrisio	-	1	-	-	1	-	2	-	-	-	-	-	-	-	-
5281 Biasca	-	-	-	-	-	-	-	-	-	-	-	-	-	-	-
5401 Aigle	-	-	-	-	-	-	-	-	-	-	-	-	-	-	-

Leerstehende Wohnungen in Einfamilienhäusern oder in Neubauten am 1. Juni 2001, in den Gemeinden mit mehr als 5000 Einwohnern (Fortsetzung)
Logements vacants dans des maisons individuelles ou dans des maisons de construction récente au 1er juin 2001, dans les communes de plus de 5000 habitants (Suite)

15 Gemeinden Communes	Leerstehende Wohnungen mit ... Wohnräumen in Einfamilienhäusern Logements vacants de ... pièces dans des maisons individuelles						Total	Leerstehende Wohnungen mit ... Wohnräumen in Neubauten Logements vacants de ... pièces dans des maisons de construction récente						Total
	1	2	3	4	5	6 und mehr 6 et plus		1	2	3	4	5	6 und mehr 6 et plus	
5402 Bex	-	-	-	2	-	-	2	-	-	-	-	-	-	-
5583 Crissier	-	-	-	-	-	-	-	-	-	-	-	-	-	-
5584 Epalinges	-	-	-	-	-	-	-	-	-	-	-	-	-	-
5586 Lausanne	-	-	-	-	-	-	-	1	-	-	-	-	2	3
5589 Prilly	-	-	-	-	-	-	1	-	-	-	-	-	-	-
5590 Pully	-	-	-	-	-	-	3	-	-	-	-	-	-	-
5591 Renens (VD)	-	-	-	-	-	-	-	-	-	-	-	-	-	-
5606 Lutry	-	-	-	-	1	-	3	-	-	-	3	-	6	16
5624 Bussigny p/Lausanne	-	-	-	-	-	-	2	-	-	-	-	-	-	-
5627 Chavannes p/Renens	-	-	-	-	-	-	-	-	-	-	-	-	-	-
5635 Ecublens (VD)	-	-	-	-	-	-	-	-	-	-	-	-	-	-
5642 Morges	-	-	-	-	-	-	-	-	-	-	-	-	-	-
5721 Gland	-	-	-	-	-	-	1	-	-	-	-	-	-	-
5724 Nyon	-	-	-	-	-	-	1	-	-	-	-	-	-	2
5757 Orbe	-	-	-	-	-	-	-	-	-	-	-	-	-	-
5822 Payerne	-	-	-	-	-	-	-	3	-	-	-	-	1	2
5886 Montreux	-	-	-	-	4	-	7	-	-	-	-	-	1	18
5889 La Tour-de-Peilz	-	-	-	-	-	-	-	-	-	4	1	-	2	6
5890 Vevey	-	-	1	-	-	-	1	-	-	-	-	-	-	11
5938 Yverdon-les-Bains	-	-	-	-	-	-	-	-	-	6	15	-	-	32
6002 Brig-Glis	-	-	-	-	-	-	-	-	-	-	-	-	-	-
6007 Naters	-	-	-	-	-	-	-	-	1	-	-	-	-	-
6023 Conthey	-	-	-	-	-	-	-	-	-	-	-	-	-	-
6031 Bagnes	-	-	-	-	-	-	-	-	-	-	-	-	-	-
6136 Martigny	-	-	-	3	1	-	4	-	-	1	3	-	-	4
6153 Monthey	-	-	-	1	-	-	1	-	-	-	18	-	-	18
6248 Sierre	-	-	1	1	1	-	3	-	-	-	1	-	-	1
6266 Sion	-	-	-	5	3	-	9	-	-	-	-	-	-	-
6297 Visp	-	-	-	-	-	-	1	-	-	2	1	-	1	8
6404 Boudry	-	-	-	-	-	-	-	-	-	-	-	-	-	-
6412 Pesieux	-	-	-	-	-	-	-	-	-	-	-	-	-	-
6421 La Chaux-de-Fonds	-	-	-	1	-	-	1	-	-	-	-	-	-	-

Leerstehende Wohnungen in Einfamilienhäusern oder in Neubauten am 1. Juni 2001, in den Gemeinden mit mehr als 5000 Einwohnern (Schluss)
Logements vacants dans des maisons individuelles ou dans des maisons de construction récente au 1er juin 2001, dans les communes de plus de 5000 habitants (Fin)

15 Gemeinden Communes	Leerstehende Wohnungen mit ... Wohnräumen in Einfamilienhäusern Logements vacants de ... pièces dans des maisons individuelles						Total	Leerstehende Wohnungen mit ... Wohnräumen in Neubauten Logements vacants de ... pièces dans des maisons de construction récente						Total	
	1	2	3	4	5	6 und mehr 6 et plus		1	2	3	4	5	6 und mehr 6 et plus		
6436 Le Locle	-	-	-	-	-	1	1	3	6	2	-	-	-	-	11
6458 Neuchâtel	-	-	-	-	-	-	-	-	-	-	-	-	-	-	-
6607 Bernex	-	-	-	-	1	-	1	-	-	-	-	-	-	-	-
6608 Carouge (GE)	-	-	1	-	-	-	1	-	-	-	-	-	-	-	-
6612 Chêne-Bougeries	-	-	-	-	-	-	-	-	-	-	-	-	-	-	-
6613 Chêne-Bourg	-	-	-	-	-	1	1	-	-	-	1	-	-	4	
6621 Genève	2	-	-	1	-	2	5	-	-	-	1	2	-	1	
6623 Le Grand-Saconnex	-	-	1	1	-	1	2	-	-	-	-	-	-	-	
6628 Lancy	-	-	-	1	-	-	1	-	-	-	-	-	-	-	
6630 Meyrin	-	-	-	-	-	-	-	-	-	-	-	-	-	-	
6631 Onex	-	-	-	-	-	-	-	-	-	-	-	-	-	-	
6640 Thônex	-	-	-	-	-	1	1	-	-	-	-	-	-	-	
6643 Vernier	-	-	-	1	-	2	3	-	-	-	-	-	-	-	
6644 Versoix	-	-	-	1	-	4	5	-	-	-	-	-	-	-	
6645 Veyrier	-	-	-	-	-	2	2	-	-	-	-	-	-	-	
6711 Delémont	-	-	-	-	-	1	1	-	-	-	-	-	-	-	
6800 Porrentruy	-	-	-	-	-	-	-	-	-	-	-	-	-	-	

Leerstehende Wohnungen am 1. Juni 2001 nach Anzahl der Wohnräume und nach Gemeindegrössenklassen
Logements vacants au 1er juin 2001, d'après le nombre de pièces habitables, selon la catégorie
de communes

16 Gemeindegrössen- klasse	Gesamtwohnungs- bestand (approx.) am 31.12.2000 1) Paix (approx.) de logements au 31.12.2000 1)	Leerstehende Wohnungen mit ... Wohnräumen Logements vacants de ... pièces							Leerwoh- nungsziffer Taux de logements vacants	Catégorie de communes
		davon Wohnungen mit ... Wohnräumen dont logements à ... pièces								
		1	2	3	4	5	6 oder mehr 6 ou plus	Total		
Schweiz	3 574 988	6 883	8 800	14 674	11 946	3 999	1 437	47 739	1,34	Suisse
> 100'000 Einw.	532 039	833	831	700	220	51	46	2 681	0,50	> 100'000 hab.
10'001 - 100'000 Einw.	977 681	2 582	2 421	3 996	2 759	794	298	12 850	1,31	10'001 - 100'000 hab.
5'001 - 10'000 Einw.	548 544	1 116	1 633	3 040	2 518	772	231	9 310	1,70	5'001 - 10'000 hab.
2'001 - 5'000 Einw.	740 019	1 334	2 031	3 513	3 256	1 045	380	11 559	1,56	2'001 - 5'000 hab.
< 2'001 Einw.	776 705	1 018	1 884	3 425	3 193	1 337	482	11 339	1,46	< 2'001 hab.
Agglomerationen der 5 grössten Städten	1 223 630	1 312	1 450	1 920	1 335	434	275	6 726	0,55	Agglomérations des 5 grandes villes
1) Gesamtwohnungsbestand : nach Wohnungszählung 1990 / Nombre total de logements : basé sur le recensement des logements de 1990										

Publikationsprogramm BFS

Programme des publications de l'OFS

Das Bundesamt für Statistik (BFS) hat – als zentrale Statistikstelle des Bundes – die Aufgabe, statistische Informationen breiten Benutzerkreisen zur Verfügung zu stellen.

Die Verbreitung der statistischen Information geschieht gegliedert nach Fachbereichen (vgl. Umschlagseite 2) und mit verschiedenen Mitteln:

En sa qualité de service central de statistique de la Confédération, l'Office fédéral de la statistique (OFS) a pour tâche de rendre les informations statistiques accessibles à un large public.

L'information statistique est diffusée par domaine (cf. verso de la première page de couverture); elle emprunte diverses voies:

<i>Diffusionsmittel</i>	<i>Kontakt N° à composer</i>	<i>Moyen de diffusion</i>
Individuelle Auskünfte	032 713 60 11 info@bfs.admin.ch	Service de renseignements individuels
Das BFS im Internet	www.statistik.admin.ch	L'OFS sur Internet
Medienmitteilungen zur raschen Information der Öffentlichkeit über die neusten Ergebnisse	www.news-stat.admin.ch	Communiqués de presse: information rapide concernant les résultats les plus récents
Publikationen zur vertieften Information (zum Teil auch als Diskette/CD-Rom)	032 713 60 60 order@bfs.admin.ch	Publications: information approfondie (certaines sont disponibles sur disquette/CD-Rom)
Online-Datenbank	032 713 60 86 www.statweb.admin.ch	Banque de données (accessible en ligne)

Nähere Angaben zu den verschiedenen Diffusionsmitteln liefert das laufend nachgeführte Publikationsverzeichnis im Internet unter der Adresse www.statistik.admin.ch>>News>>Neuerscheinungen.

La Liste des publications mise à jour régulièrement, donne davantage de détails sur les divers moyens de diffusion. Elle se trouve sur Internet à l'adresse www.statistique.admin.ch>>Actualités>>Nouvelles publications.

Bau- und Wohnungswesen

Construction et logement

Die Zählung der leerstehenden Wohnungen, mit Stichtag am 1. Juni, wird in allen Gemeinden durchgeführt.

Zusätzlich zur vorliegenden Publikation veröffentlicht das BFS im Bereich 9 Bau- und Wohnungswesen die folgenden periodischen Publikationen:

- Bau- und Wohnbaustatistik in der Schweiz, 2001-2002 (jährlich)
- Vierteljährliche Wohnbautätigkeit in der Schweiz

Die vorliegende Publikation kann zusammen mit den Publikationen über die Wohnbautätigkeit bezogen werden:

- im Jahresabonnement zu Fr. 32.– (6 Hefte)
- als Einzelheft

Bestellungen und Auskünfte: BFS, 032 713 60 60

Le recensement des logements vacants, qui a pour jour de référence le 1^{er} juin, est réalisé chaque année dans toutes les communes de Suisse.

D'autres publications périodiques qui concernent le domaine 9 (Construction et logement) complètent le présent fascicule:

- Statistique de la construction et des logements en Suisse 2001-2002 (annuelle)
- La construction trimestrielle de logements en Suisse

Vous pouvez vous procurer toutes les publications qui concernent les logements aux prix de

- 32 francs pour un abonnement d'un an (6 fascicules)
- ou au numéro

Renseignements et commandes auprès de l'OFS:
032 713 60 60

Die vorliegende Publikation orientiert über Zahl und Entwicklung der auf dem Markt angebotenen Wohnungen in der Schweiz. Neben gesamtschweizerischen Resultaten sind auch Angaben zu den Kantonen, Grossregionen, Agglomerationen und grösseren Gemeinden aufgeführt.

La présente publication renseigne sur le nombre de logements offerts sur le marché suisse et sur son évolution. Elle contient, en plus de résultats à l'échelle nationale, des données ventilées selon les cantons, les grandes régions, les agglomérations et les principales communes.

La presente pubblicazione informa sul numero di abitazioni offerte sul mercato e sulla sua evoluzione. Essa contiene, oltre ai risultati su scala nazionale, dati per Cantoni, grandi regioni, agglomerazioni e Comuni principali.

Bestellnummer:
N° de commande:
N. di ordinazione:
072-0200

Bestellungen:
Commandes:
Ordinazioni:
032 713 60 60 Fax: 032 713 60 61 E-Mail: order@bfs.admin.ch

Preis:
Prix:
Prezzo:
Fr.7.-

ISBN 3-303-09105-6