

Parahôtellerie 2016

Terrains de camping

406

Nombre d'établissements recensés

Part des nuitées selon la provenance des hôtes

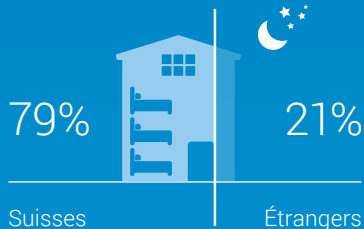


Hébergements collectifs

2561

Nombre d'établissements recensés

Part des nuitées selon la provenance des hôtes

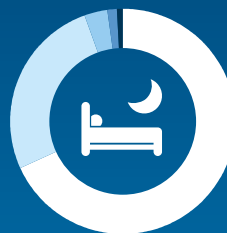


14,9 mio

de nuitées dans la parahôtellerie

dont

logements de vacances	6,8 mio
hébergements collectifs	5,3 mio
terrains de camping	2,8 mio



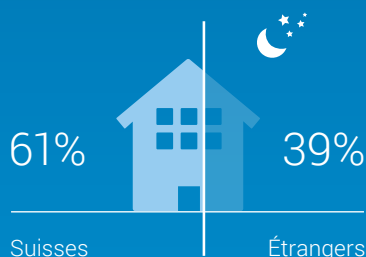
Suisse	10,1 mio
Europe	3,9 mio
Asie	0,5 mio
Amérique	0,2 mio
Afrique et Océanie	0,1 mio

Logements de vacances

33 403

Nombre d'établissements recensés

Part des nuitées selon la provenance des hôtes



-1,3%

Évolution des prix à la consommation dans la parahôtellerie (2015/2016)

Nuitées par grandes régions dans la parahôtellerie



Durée de séjour moyenne par type d'hébergement



Logements de vacances	6,7 nuits
Terrains de camping	2,9 nuits
Hébergements collectifs	2,6 nuits



Schweizerische Eidgenossenschaft
Confédération suisse
Confederazione Svizzera
Confederaziun svizra

Département fédéral de l'intérieur DFI
Office fédéral de la statistique OFS

La somme des chiffres absolus indiqués diffère parfois du total du fait que les chiffres ont été arrondis.