


# Hôtellerie 2016

Top 10 des communes selon le total des nuitées



 **Zurich**  
3,0 mio

 **Genève**  
2,0 mio

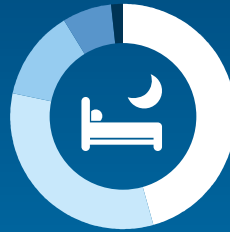
 **Lucerne**  
1,3 mio

4.	Zermatt	1,2 mio
5.	Bâle	1,2 mio
6.	Lausanne	0,8 mio
7.	Davos	0,8 mio
8.	Opfikon	0,7 mio
9.	Berne	0,7 mio
10.	Interlaken	0,7 mio

Taux d'occupation des chambres

   
**51,3%**


**35,5 mio**  
de nuitées dans l'hôtellerie



Suisse	16,2 mio
Europe	11,6 mio
Asie	4,6 mio
Amérique	2,5 mio
Afrique et Océanie	0,6 mio

**4949**  
hôtels recensés



**55**   
lits disponibles par établissement en moyenne

 **-2,4%**

Évolution des prix à la consommation dans l'hôtellerie (2015/2016)

Nuitées par grandes régions dans l'hôtellerie

Région lémanique	9,4 mio
Suisse orientale	6,6 mio
Espace Mittelland	6,1 mio
Zurich	5,1 mio
Suisse centrale	3,9 mio
Tessin	2,3 mio
Suisse du Nord-Ouest	2,2 mio

**2,0**   
nuits

Durée de séjour moyenne dans un hôtel