



# Actualités OFS

BFS Aktuell

Attualità UST



21 Développement durable et disparités régionales et internationales

Neuchâtel, 12.2012

## Audit urbain

### Les jeunes dans les villes de l'Audit urbain – comparaison de trois indicateurs

La part des jeunes dans la population a diminué dans les villes de l'Audit urbain européen entre 1990 et 2009. En 2009, le chômage des jeunes était plus élevé dans les villes-centres que dans les agglomérations, alors que la proportion de jeunes dans la population active était moins importante dans les premières.

#### Recul de la part des jeunes

Entre 1990 et 2009, la population jeune a augmenté dans la plupart des villes de l'Audit urbain choisies pour cette étude. Durant cette même période, la part des jeunes, c'est-à-dire la proportion de personnes âgées de 0 à 19 ans dans la population totale, a par contre diminué en moyenne (G1), tant dans les villes-centres (de 19,1% à 18,7%) que dans les agglomérations (de 22,2% à 21,2%). Des exceptions sont observées dans certaines villes-centres de Suisse, où la part des jeunes s'est accrue, notamment à Zurich, à Bienne et à Lausanne. Dans les villes européennes sélectionnées, la proportion de jeunes a également augmenté à Bruxelles, alors qu'elle s'est fortement réduite à Grenoble (de 27,5% à 23,7%), à Besançon (de 29,0% à 24,7%) et à Leipzig (de 20,7% à 14,4%).

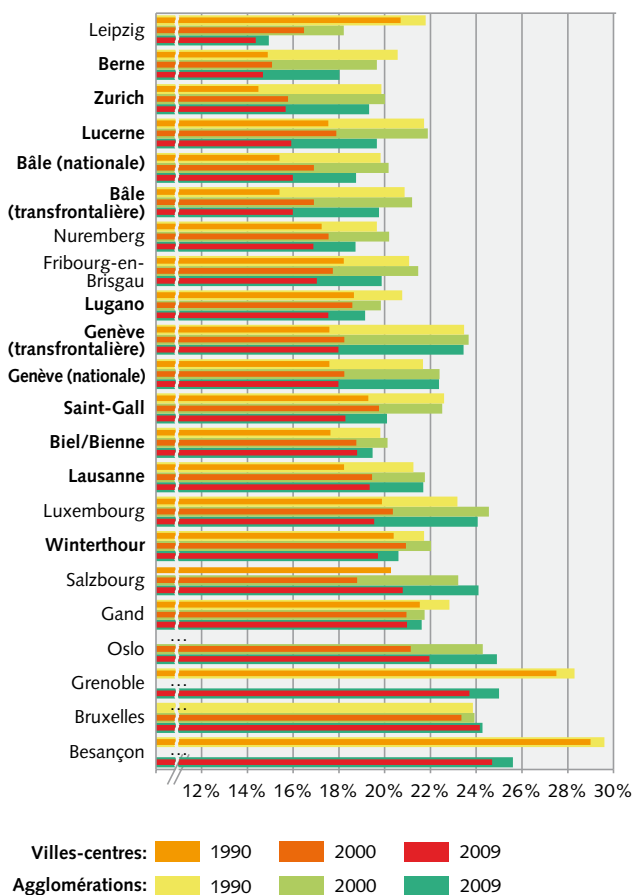
L'Audit urbain fournit des informations sur les villes selon différents niveaux géographiques (voir l'encadré en page 4). Cette publication porte sur les niveaux suivants:

- la ville-centre = le centre de l'agglomération, ce qui correspond à la commune politique de la ville;
- l'agglomération = la ville-centre et les communes périphériques, qui forment une zone d'agglomération commune (définition de l'OFS (2000) pour la Suisse). Pour les villes de Genève et de Bâle, l'agglomération est également considérée dans sa dimension transfrontalière.

#### Part des jeunes

Evolution de la part des personnes de moins de 20 ans dans la population totale, entre 1990 et 2009

G 1



Sources: OFS, offices statistiques des villes et des cantons, Eurostat Audit urbain © OFS

Cette évolution négative n'est toutefois pas continue: si la proportion de jeunes a augmenté dans plusieurs villes entre 1990 et 2000, elle a diminué de manière générale entre 2000 et 2009. En Suisse, seules la ville de Lugano et l'agglomération de Berne ont enregistré un recul continu entre 1990 et 2009. Durant cette même période, la part des jeunes est restée stable dans l'agglomération transfrontalière de Genève et a par contre diminué d'environ 1 point de pourcentage dans celle de Bâle.

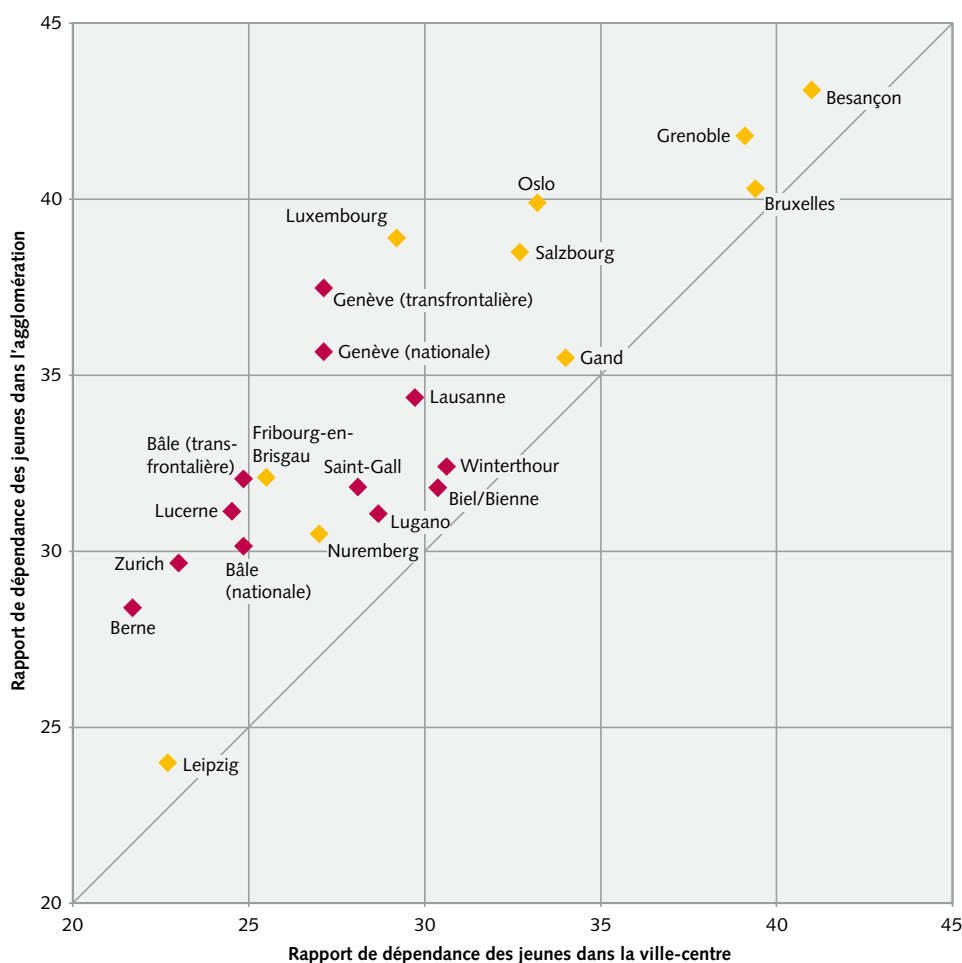
### Le rapport de dépendance des jeunes est plus fort dans les agglomérations ...

Le rapport de dépendance des jeunes montre le poids de la population de 0 à 19 ans par rapport à la population de 20 à 64 ans, c'est-à-dire le rapport entre le nombre de personnes d'un âge auquel la population n'est généralement pas encore active économiquement (population non active) et le nombre de personnes en âge de travailler (population active). En 2009, le rapport de dépendance des jeunes était plus élevé dans les agglomérations que dans les villes-centres, et ceci dans toutes les villes sélectionnées (G2). Sur l'ensemble des villes suisses considérées, ce ratio est le plus bas à Zurich et à Berne, aussi bien dans la ville-centre que dans l'agglomération. Il est en revanche le plus élevé à Genève et à Lausanne, au niveau de l'agglomération, et à Winterthur et à Bienne, au niveau de la ville-centre.

### Rapport de dépendance des jeunes en 2009

Rapport entre la population âgée de moins de 20 ans et la population de 20 à 64 ans  
(nombre de personnes pour 100 personnes de 20 à 64 ans)

G 2



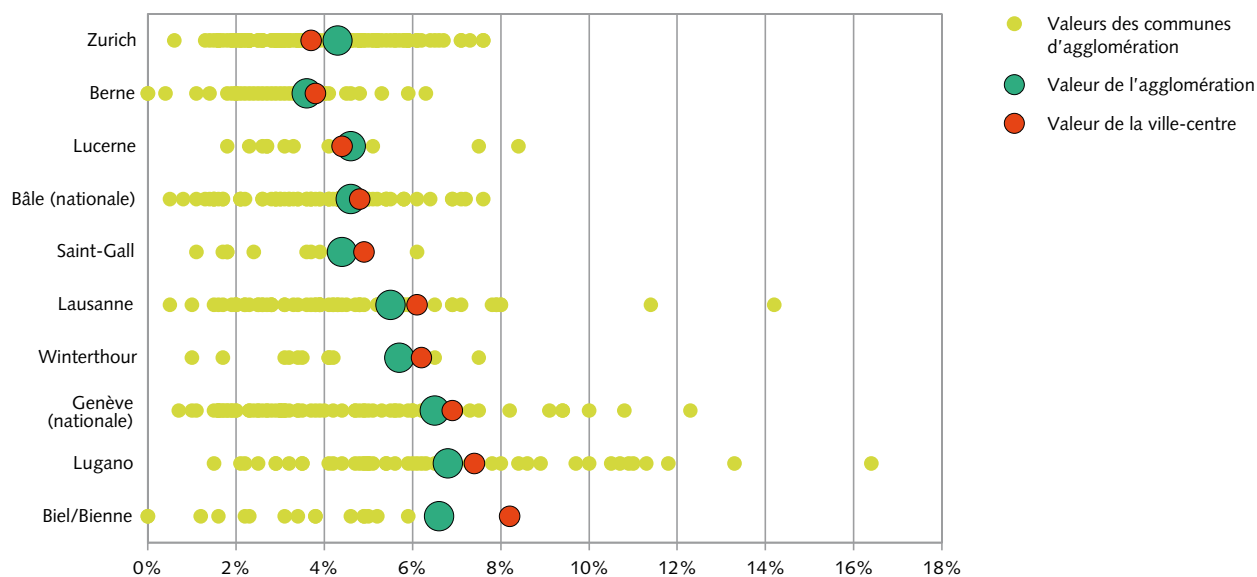
Sources: OFS, offices statistiques des villes et des cantons, Eurostat Audit urbain

© Office fédéral de la statistique (OFS)

### Chômage des jeunes en 2009, dans les villes suisses de l'Audit urbain

Part des chômeurs de 15–24 ans dans la population active du même groupe d'âge, en %

G 3



Sources: OFS, SECO

© Federal Statistical Office (FSO)

Le rapport de dépendance des jeunes est fort dans l'agglomération transfrontalière de Genève. Il faut tenir compte du fait que bon nombre de communes de cette agglomération se trouvent en France, et que le rapport de dépendance des jeunes est en général élevé dans les villes françaises.

Dans les villes d'Europe considérées, ce ratio est le plus élevé à Bruxelles ainsi qu'à Besançon et à Grenoble, villes-centres et agglomérations confondues, alors qu'il est le plus bas à Leipzig.

#### ... mais le chômage des jeunes est plus marqué dans les villes-centres

Dans les dix villes suisses de l'Audit urbain, le taux de chômage moyen des jeunes, c'est-à-dire la proportion de personnes âgées de 15 à 24 ans au chômage dans la population active de cette même tranche d'âges, est en 2009 de 5,6% dans les villes-centres et de 4,4% dans les agglomérations (G3). Lugano, Genève, Bienne et Lausanne font état des valeurs les plus élevées, Zurich et Berne des valeurs les plus faibles.

Dans l'agglomération de Zurich, le chômage des jeunes est surtout important dans les communes périphériques, alors que dans la plupart des neuf autres agglomérations, il est plus marqué dans la ville-centre. Les agglomérations de Bienne, Saint-Gall, Winterthour et Lucerne en particulier affichent des taux plus bas dans leurs communes périphériques que dans leur ville-centre. Les disparités entre communes centrales et communes périphériques sont les plus nettes à Lugano, à Genève et à Lausanne.

#### L'Audit urbain en bref

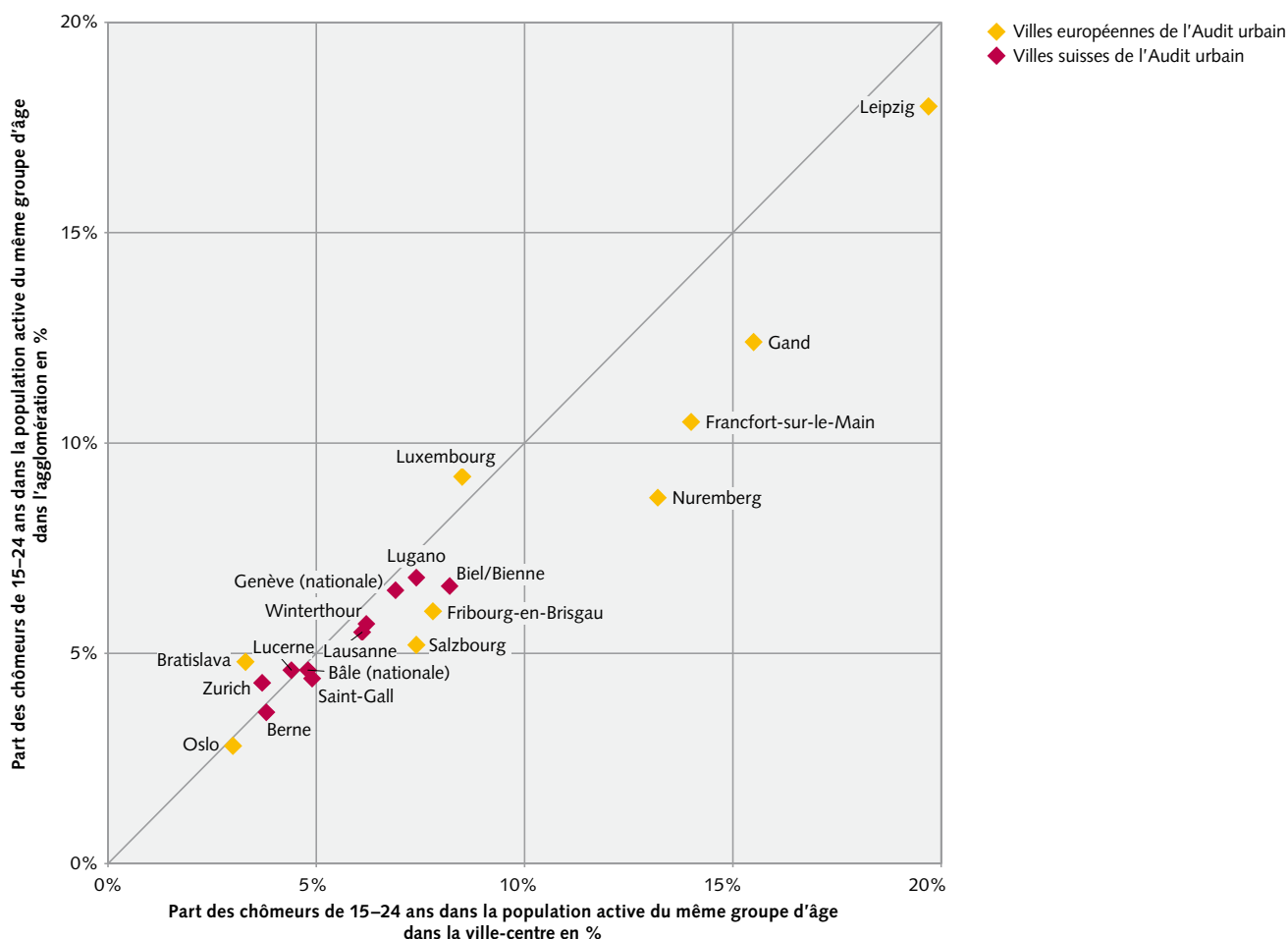
Les données de l'Audit urbain fournissent des informations et des points de comparaison sur plusieurs aspects des conditions de vie dans les villes européennes, sous la forme de 200 indicateurs environ portant sur trois niveaux géographiques (agglomérations, villes-centres et quartiers). La Suisse réalise l'Audit urbain sous la direction de l'Office fédéral de la statistique (OFS), en collaboration avec l'Office fédéral du développement territorial (ARE) et les dix villes les plus peuplées (Zurich, Genève, Bâle, Berne, Lausanne, Winterthour, Lucerne, Saint-Gall, Lugano et Bienne). Dans les villes de Genève et de Bâle, les communes d'agglomération situées dans les pays avoisinants sont aussi prises en compte, les relations économiques et sociales s'étendant au-delà des frontières nationales.

#### Comparaison européenne – villes sélectionnées

La sélection des villes européennes à comparer avec la Suisse s'est faite selon deux critères: leur importance pour la Suisse et le fait de disposer de données identiques pour plusieurs villes. Les villes sélectionnées pour lesquelles aucune donnée n'était disponible pour la période d'enquête ne sont pas représentées ici.

## Chômage des jeunes, en 2009

Part des chômeurs de 15–24 ans dans la population active du même groupe d'âge **G 4**



Sources: OFS, SECO, offices statistiques des villes et des cantons, Eurostat Audit urbain

© Office fédéral de la statistique (OFS)

### Le taux de chômage des jeunes est bas dans les villes suisses en comparaison européenne

En ce qui concerne le chômage des jeunes, les différences entre villes-centres et agglomérations sont comparables dans les villes européennes considérées et dans celles de Suisse. Ces dernières se situent dans le tiers inférieur (G4). Berne et Zurich enregistrent les taux les plus bas, avec les villes européennes d'Oslo et de Bratislava. Bruxelles (avec 31,3% dans la ville-centre et 23,2% dans l'agglomération; valeurs non représentées sur le graphique) et Leipzig affichent par contre les taux les plus élevés, notamment dans leur ville-centre.

### Période de référence

Les données des villes suisses portent sur l'année 2009 (= année de référence de l'Audit urbain 2011). Les données des villes européennes portent sur la période 2007–2009, sauf autre indication.

### Informations complémentaires

sur l'Audit urbain en Suisse: [www.urbandaudit.ch](http://www.urbandaudit.ch)  
 et en Europe <http://epp.eurostat.ec.europa.eu>

**Renseignements:** Office fédéral de la statistique, section Environnement, développement durable, territoire Anna-Katharina Lautenschütz, tél.: 032 713 62 76, e-mail: [urbandaudit@bfs.admin.ch](mailto:urbandaudit@bfs.admin.ch)

### Impressum

**Editeur:** Office fédéral de la statistique (OFS)

**Conception, rédaction:** Anna-Katharina Lautenschütz, Barbara Jeanneret

**Layout:** OFS, section DIAM, Prépresse/Print

**Traduction:** services linguistiques de l'OFS

**Langues:** français, allemand, italien et anglais (disponible comme fichier PDF ou sous forme imprimée)

**Commandes:** Numéro de commande: 1157-1100, gratuit

Tél.: 032 713 60 60, e-mail: [order@bfs.admin.ch](mailto:order@bfs.admin.ch), fax: 032 713 60 61